

LANDSCHAP VISIE


St. Vitusstraat Bussum

23-03-2021



HUIDIGE SITUATIE

Luchtfoto



HUIDIGE SITUATIE



HUIDIGE SITUATIE



HUIDIGE SITUATIE

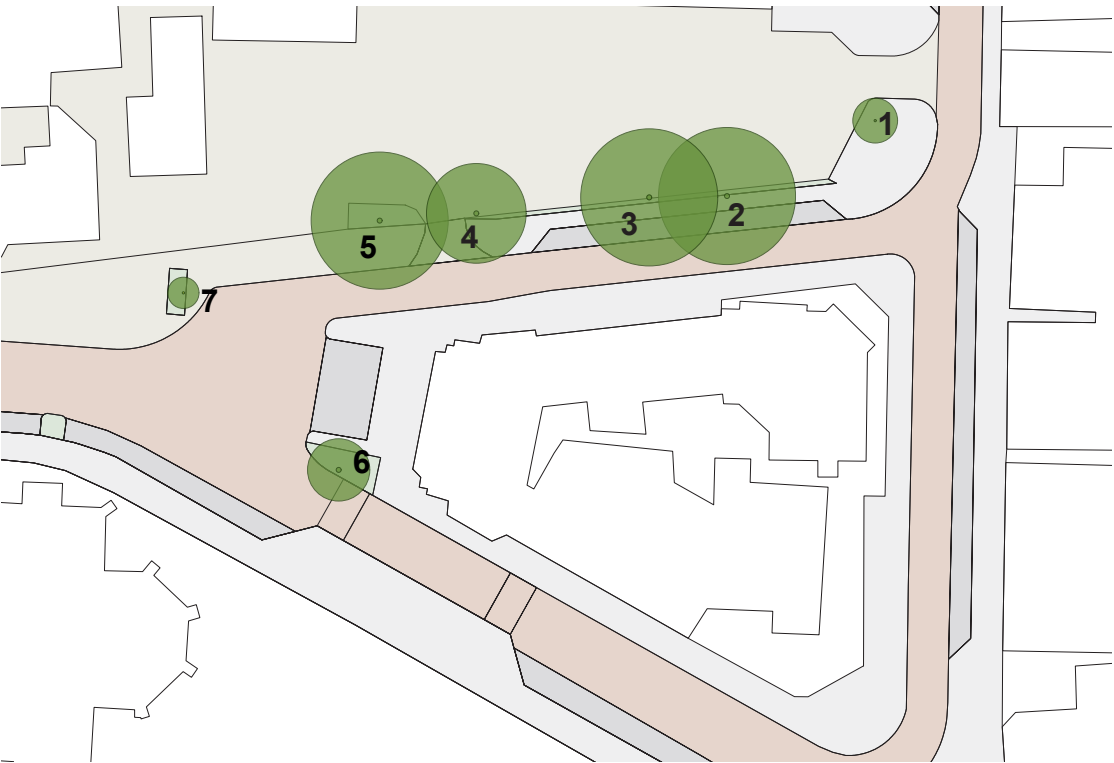


HUIDIGE SITUATIE



ANALYSE

Bestaande bomen



Quercus robur



Quercus robur

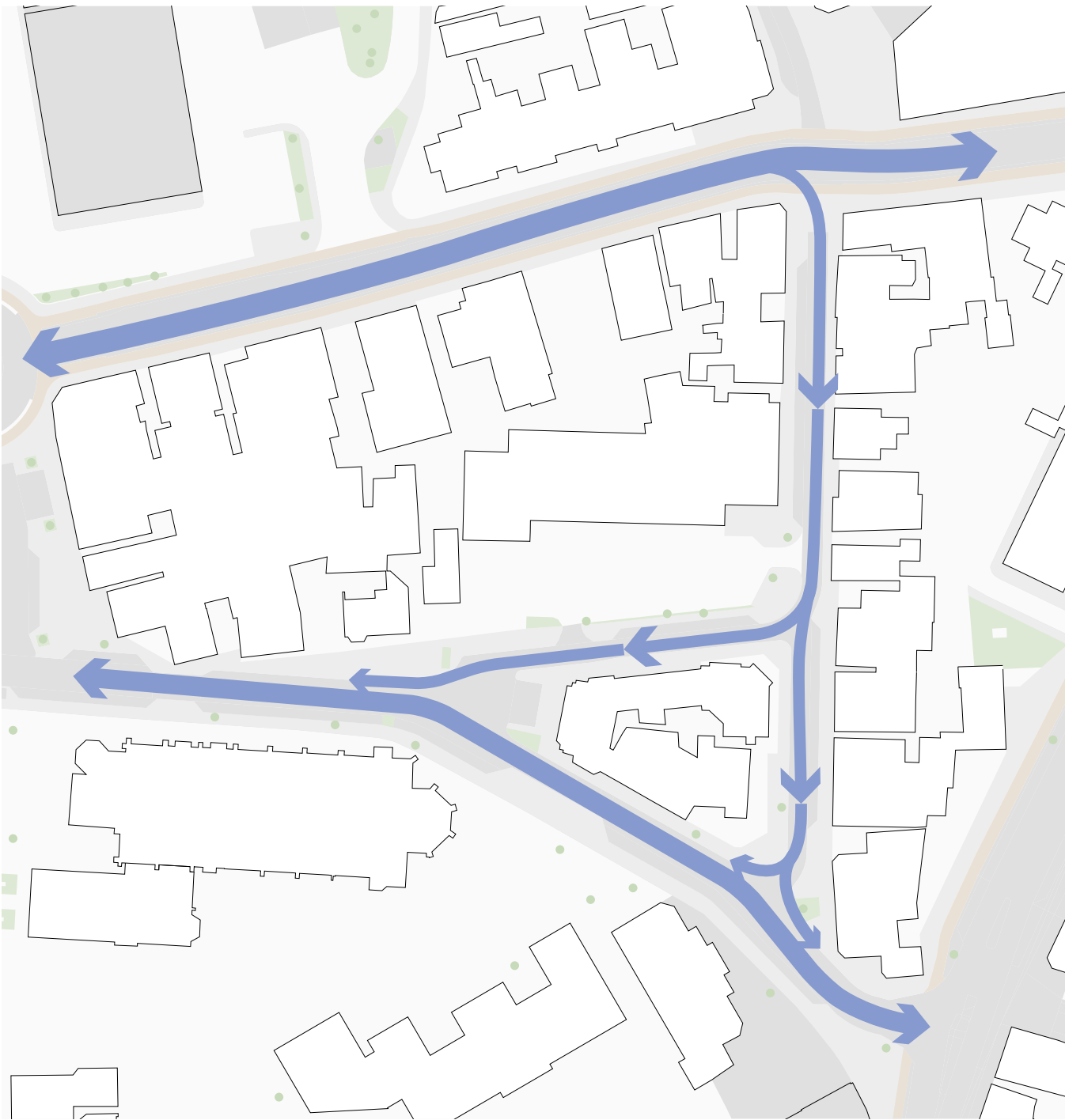


Tilia

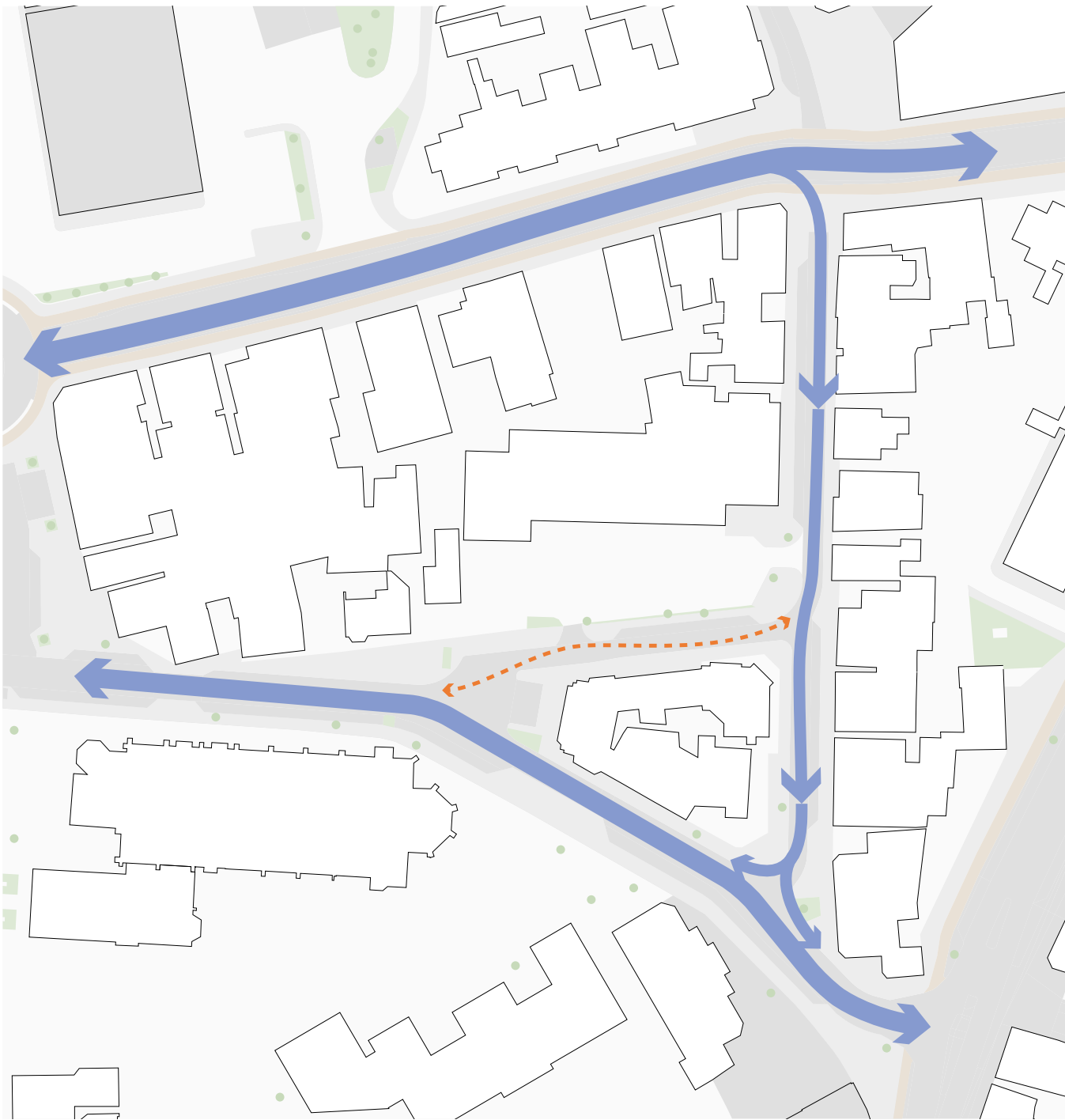


ANALYSE

Bestaande routing autoverkeer



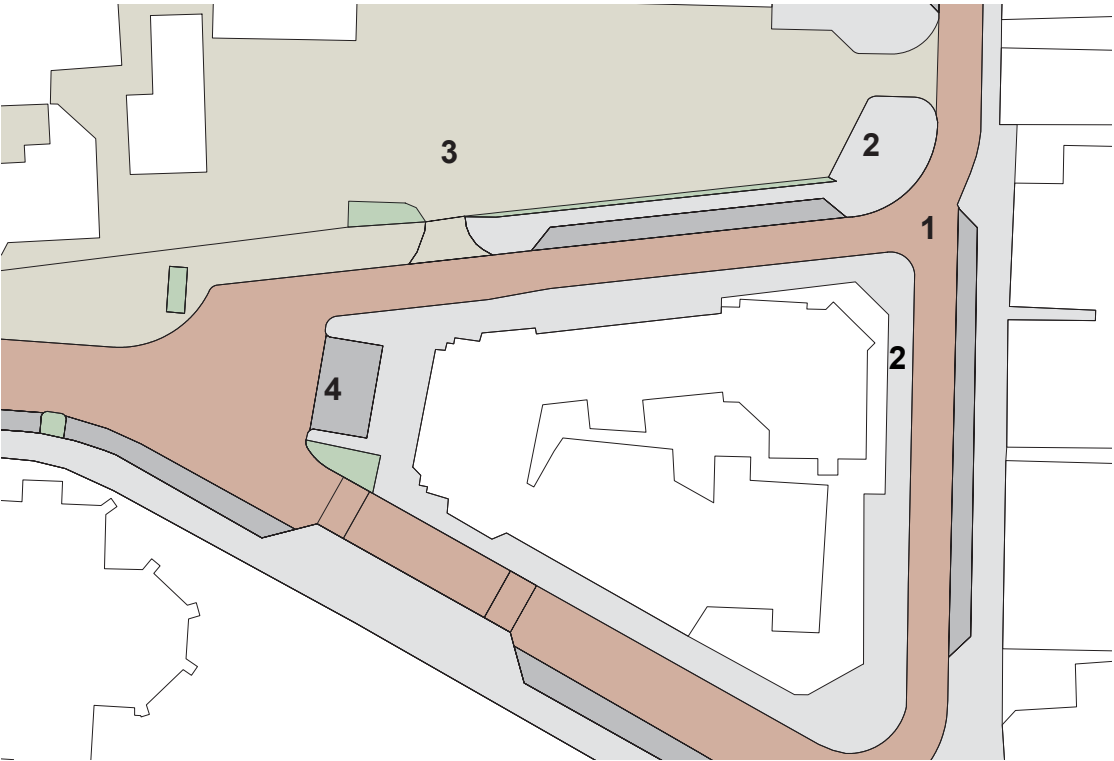
1 richting verkeer door St. Vitusstraat



Routing door St. Vitusstraat alleen voor laden en lossen en calamiteiten

ANALYSE

Bestaande verharding



gebakken klinkers graag behouden en hergebruiken



VOORTUIN CONCEPT

Bomen structuur



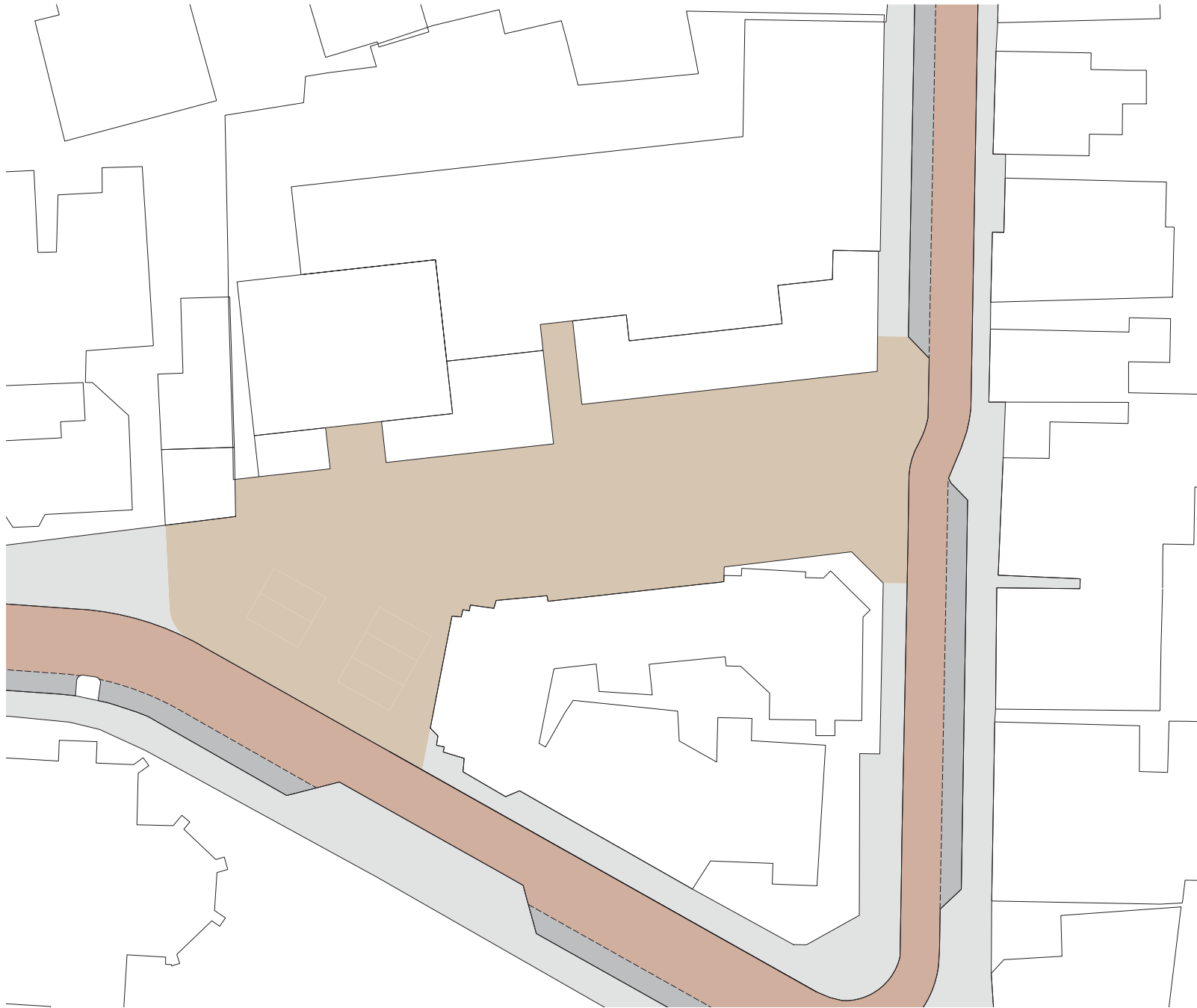
laanbomen behouden



wens voor meer informele plaatsing bomen, door toevoegen van bomen

VOORTUIN CONCEPT


Verharding als onderdeel van trottoir, geen doorgaande weg, auto te gast



hergebruik van gebakken klinkers


ONTWERP INSPIRATIE

Groene parkachtige uitstraling

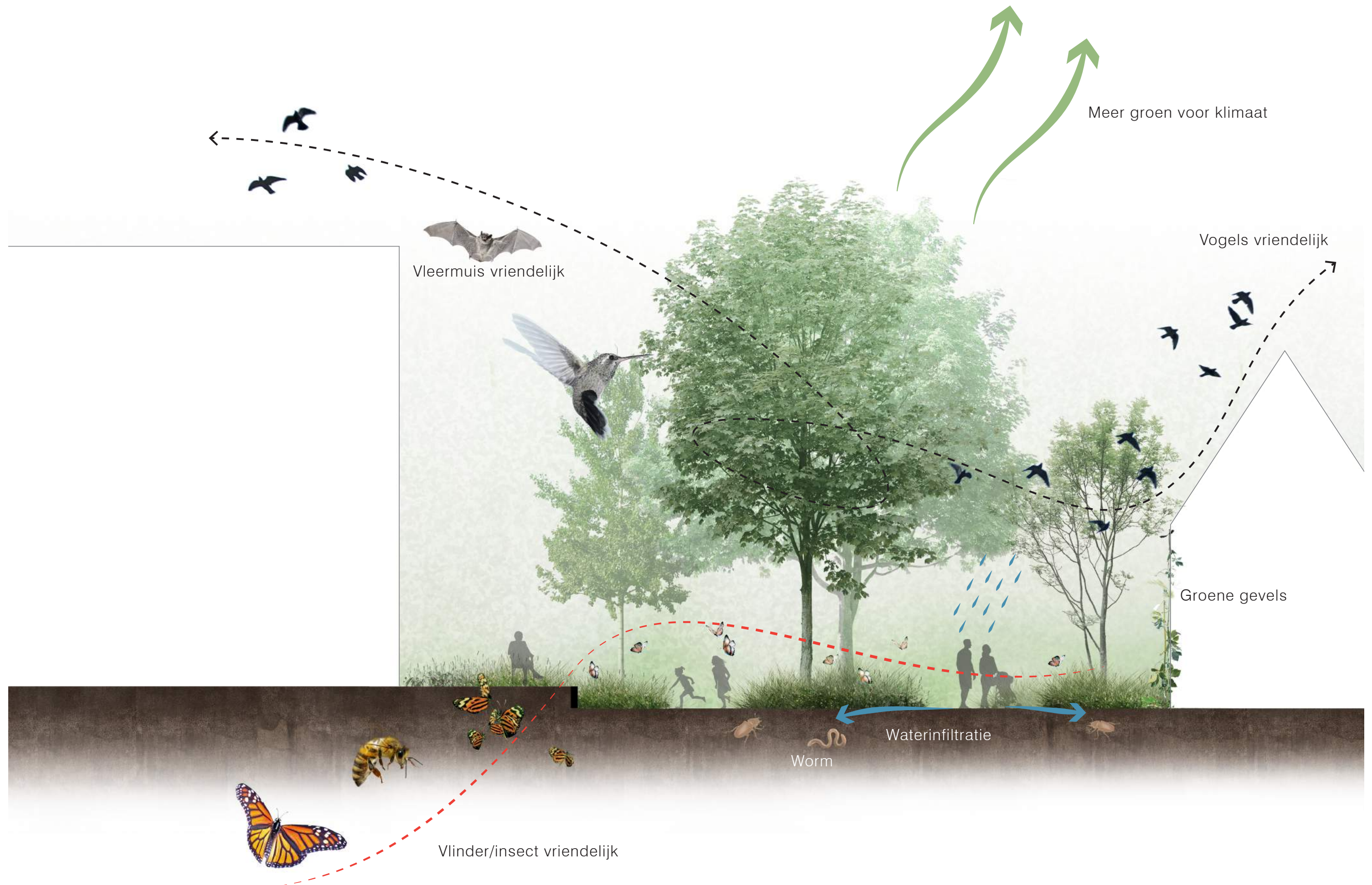


ONTWERP INSPIRATIE

Omgeving
















DUURZAAMHEID



DUURZAAMHEID











Vlinder vriendelijke planten - waardplanten

Onder andere spreekt men over een waardplant voor een plant waarop een vlinder haar eitjes afzet. Dit is meestal de plant waarvan de rups leeft, zodra die uit het ei is gekropen.

 <p>Eetbaar</p> <p><i>Rumex acetosa</i> Veldzuring * V-VI ☀️ ☁️ 🌧️ 💧</p>	 <p>Eetbaar</p> <p><i>Tropaeolum majus</i> Oost-Indische kers * VI-IX 1J ☀️ ☁️ 🌧️ 💧</p>	 <p>Eetbaar</p> <p><i>Brassica napus</i> Koolzaad * IV-VIII 2J ☀️ ☁️ 🌧️ 💧</p>
 <p>Eetbaar</p> <p><i>Rhamnus cathartica</i> Wegedoorn * V-VI ☀️ ☁️ 🌧️ 💧</p>	 <p>Eetbaar</p> <p><i>Ribes rubrum</i> Aalbes * V-IX ☀️ ☁️ 🌧️ 💧</p>	 <p><i>Hedera helix</i> Klimop * IX-XII ☀️ ☁️ 🌧️ 💧</p>
 <p>Eetbaar</p> <p><i>Alliaria petiolata</i> Look zonder look * IV-VI 2J ☀️ ☁️ 🌧️ 💧</p>	 <p><i>Ilex aquifolium</i> Hulst * V-VI ☀️ ☁️ 🌧️ 💧</p>	 <p><i>Buddleja davidii</i> Vlinderstruik * VI-IX ☀️ ☁️ 🌧️ 💧</p>
 <p><i>Hesperis matronalis</i> Damastbloem * V-IX ☀️ ☁️ 🌧️ 💧</p>	 <p><i>Lunaria annua</i> Judaspenning * IV-VI 2J ☀️ ☁️ 🌧️ 💧</p>	 <p><i>Calluna vulgaris</i> Struikhei * VII-IX ☀️ ☁️ 🌧️ 💧</p>
 <p>Bijenmengsel N1 met vaste soorten (Cruydhoeck) tussen de plantvakken</p>		

Nectarplanten:

De meeste vlinders leven van nectar die ze uit bloemen halen. Omdat er vanaf het vroege voorjaar tot in de herfst vlinders vliegen, moeten er gedurende die periode ook bloemen met nectar in de tuin te vinden zijn.

 <p><i>Helenium Moerheim Beauty</i> Zonnekruid * VII-IX ☀️ 💧</p>	 <p><i>Eupatorium atropurpureum</i> Koninginnekruid * VII-IX ☀️ 💧</p>	 <p><i>Sedum telephium</i> Hemelsleutel * VII-IX ☀️ ☁️ 🌧️ 💧</p>
 <p><i>Calamintha nepeta subsp. nepeta</i> Bergsteentijm * VI-VIII ☀️ 💧</p>	 <p><i>Rubus spec.</i> Braam * VI-IX ☀️ ☁️ 🌧️ 💧</p>	 <p><i>Mentha</i> Munt * VII-IX ☀️ ☁️ 🌧️ 💧</p>
 <p><i>Echinopsis ritro</i> Kogeldistel * VII-IX ☀️ ☁️ 🌧️ 💧</p>	 <p><i>Salvia officinalis</i> Echte salie * VI-VII ☀️ ☁️ 🌧️ 💧</p>	 <p><i>Lavandula</i> Lavendel * VII-IX ☀️ ☁️ 🌧️ 💧</p>
 <p><i>Aster ericoides</i> Blue Star Herfstaster * IX-X ☀️ ☁️ 🌧️ 💧</p>	 <p><i>Origanum vulgare</i> Wilde marjolein * VI-X ☀️ ☁️ 🌧️ 💧</p>	 <p><i>Monarda fistulosa</i> Wilde Bergamotplant * VII-IX ☀️ 💧</p>
 <p><i>Thymus serpyllum</i> Kleine tijm * V-VIII ☀️ ☁️ 🌧️ 💧</p>	 <p><i>Erica carnea</i> Winterheide * XIII-IV ☀️ ☁️ 🌧️ 💧</p>	 <p><i>Viburnum tinus</i> Sneeuwbal * IX-V ☀️ ☁️ 🌧️ 💧</p>

DUURZAAMHEID

Groene gevels

Klimplanten



wintergroen



Hedera hibernica



Hedera helix 'Goldheart'



Hedera colchica 'Sulphur Heart'



Hedera helix 'Goldchild'



Hydrangea anomala 'Petiolaris'



Hydrangea anomala quelpartii



Humulus lupulus 'Aureus'



Parthenocissus quinquefolia var. engelmannii

Neststenen voor vogels



Stenen voor insecten



DUURZAAMHEID

Insectenhotel/ kasten voor vogels

Insectenhotel



Bijenhotel Buginn
kasten



Vogelhuisje by *Capi Europe*

LANDSCHAPSPLAN

6 pp + 3 containers



LANDSCHAPSPLAN

Routing/verharding



LANDSCHAPSPLAN

Plantvakken en zitranden



LANDSCHAPSPLAN

Verlichting



Kio LED - Schreder



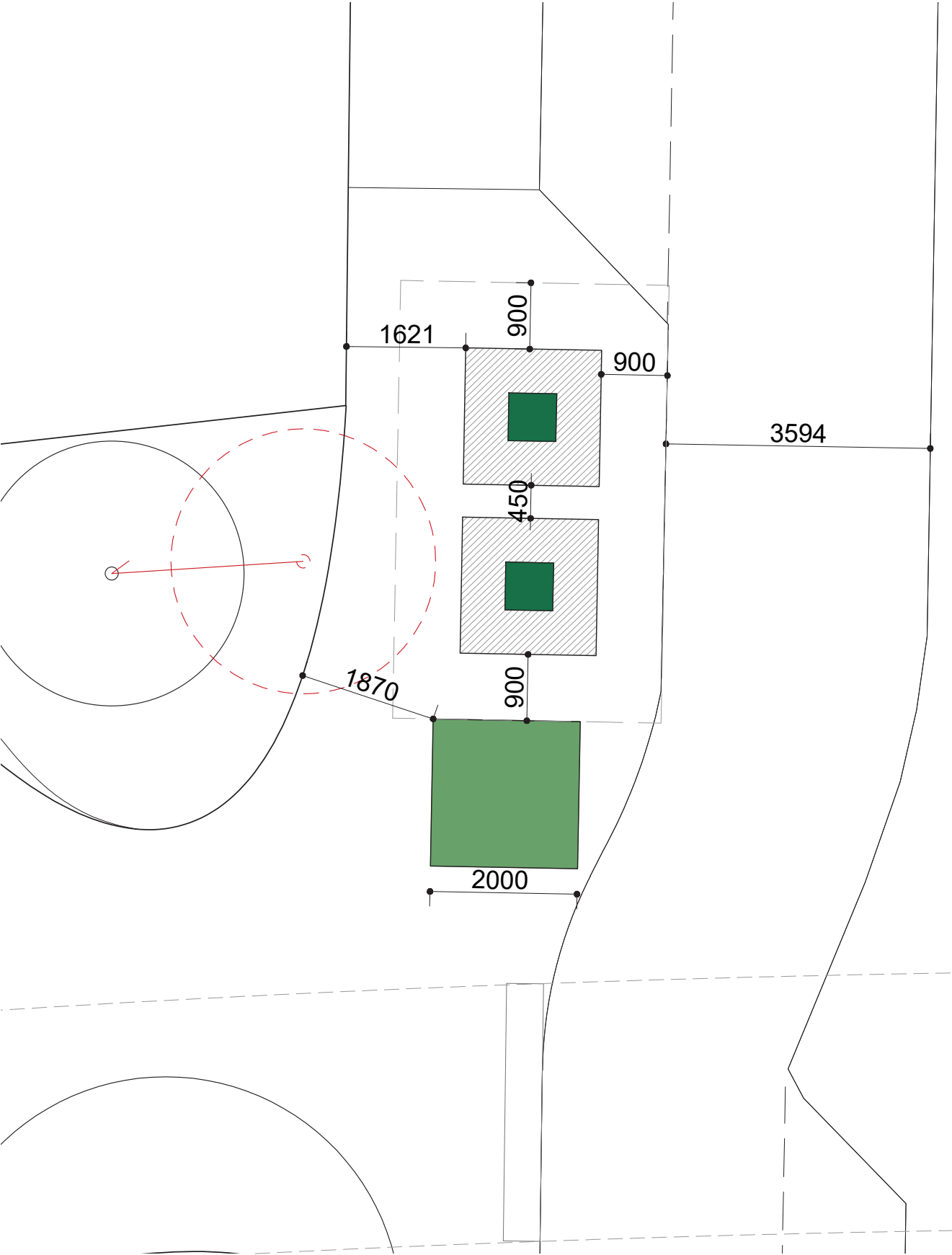
LANDSCHAPSPLAN

Ondergrondse containers loopafstanden



LANDSCHAPSPLAN

Ondergrondse containers (2) + 1 bovengrond



IMPRESSIE

beeld St. Vitusstraat ter plaatse van parkeerplaatsen



IMPRESSIE

beeld in St. Vitusstraat



IMPRESSIE

beeld vanuit St. kapelstraat richting St. Vitusstraat



IMPRESSIE

beeld in St. kapelstraat

