

## VERKEERSTELLING

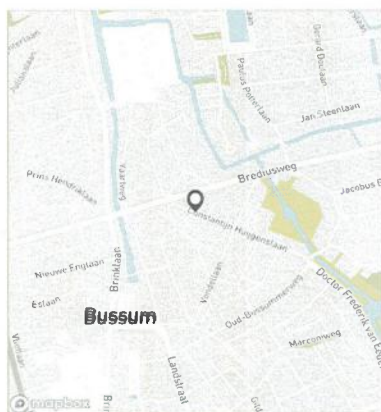
Motorvoertuigen

Meetlocatie

Constantijn Huijgenslaan  
Bussum  
Tussen Vondellaan en Vossiuslaan  
Ri. 1 = Ri. Noordwest (Vossiuslaan)  
Ri. 2 = Ri. Zuidoost (Vondellaan)

Meting

Meetperiode: 2 december t/m 19 december 2022  
Methodiek: Telslangen  
In opdracht van: RHDHV  
Uitgevoerd door: Dufec



Voertuigclassificatie

Voertuigclassificatie op basis van ascombinaties  
L = Licht verkeer (2 assen, asafstand < 3,7 m)  
M = Middelzwaar verkeer (2 assen, asafstand > 3,7 m)  
Z = Zwaar verkeer (3 of meer assen)

## CONSTANTIJN HUIJGENSLAAN, BUSSUM

Tussen Vondellaan en Vossiuslaan



### INTENSITEITEN

	Doorsnede				Ri. Noordwest		Ri. Zuidoost		
	Werkdag	Weekdag	Werkdag	Weekdag	Werkdag	Weekdag	Werkdag	Weekdag	Werkdag
Etmaal (0-24u)	820	100%	752	100%	517	474	303	278	
Dag (7-19u)	696	84,9%	638	84,9%	451	413	245	225	
Avond (19-23u)	92	11,3%	83	11,1%	56	50	37	33	
Nacht (23-7u)	31	3,8%	31	4,1%	9	11	22	20	
Ochtendspits (7-9u)	107	13,1%	85	11,4%	60	48	48	38	
Avondspits (16-18u)	154	18,8%	139	18,5%	108	97	47	42	

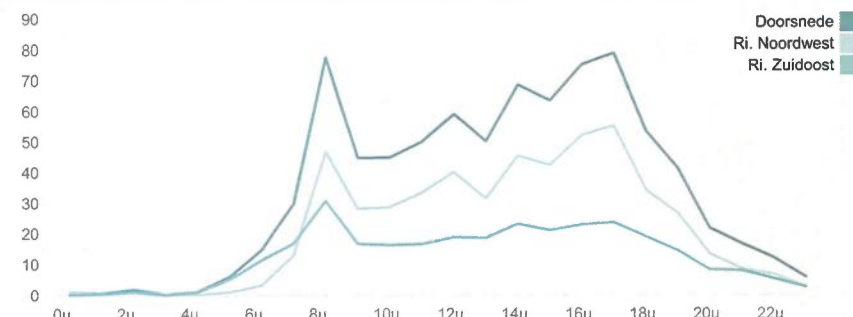
### UURCIJFERS

	Doorsnede				Ri. Noordwest		Ri. Zuidoost		
	Werkdag	Weekdag	Werkdag	Weekdag	Werkdag	Weekdag	Werkdag	Weekdag	Werkdag
00:00 - 01:00	1	0,1%	3	0,3%	1	2	0	1	
01:00 - 02:00	1	0,1%	1	0,2%	0	1	0	1	
02:00 - 03:00	2	0,2%	2	0,3%	1	1	1	1	
03:00 - 04:00	0	0,0%	1	0,1%	0	0	0	0	
04:00 - 05:00	1	0,1%	1	0,1%	0	0	1	1	
05:00 - 06:00	6	0,7%	5	0,6%	1	1	5	4	
06:00 - 07:00	15	1,8%	12	1,5%	3	3	11	9	
07:00 - 08:00	30	3,6%	24	3,2%	13	10	17	13	
08:00 - 09:00	77	9,5%	62	8,2%	47	37	31	24	
09:00 - 10:00	45	5,5%	41	5,5%	28	26	17	15	
10:00 - 11:00	45	5,5%	46	6,1%	29	29	16	17	
11:00 - 12:00	50	6,1%	52	7,0%	33	34	17	19	
12:00 - 13:00	59	7,2%	56	7,4%	40	38	19	18	
13:00 - 14:00	50	6,1%	51	6,8%	32	32	19	19	
14:00 - 15:00	69	8,4%	63	8,4%	46	41	23	22	
15:00 - 16:00	64	7,8%	59	7,9%	42	40	21	20	
16:00 - 17:00	75	9,2%	67	9,0%	52	46	23	21	
17:00 - 18:00	79	9,6%	72	9,5%	55	50	24	21	
18:00 - 19:00	54	6,5%	46	6,1%	34	29	19	16	
19:00 - 20:00	41	5,0%	37	4,9%	27	24	15	13	
20:00 - 21:00	22	2,7%	20	2,7%	13	12	8	8	
21:00 - 22:00	17	2,1%	15	2,0%	9	8	8	7	
22:00 - 23:00	12	1,5%	11	1,5%	7	6	6	5	
23:00 - 24:00	6	0,7%	7	0,9%	3	4	3	3	

### VOERTUIGVERDELING

	Doorsnede				Ri. Noordwest		Ri. Zuidoost		
	Werkdag	Weekdag	Werkdag	Weekdag	Werkdag	Weekdag	Werkdag	Weekdag	Werkdag
Licht (L)	795	97,0%	732	97,4%	97,6%	97,9%	96,0%	96,4%	
Middelzwaar (M)	19	2,3%	15	2,0%	1,6%	1,4%	3,4%	3,0%	
Zwaar (Z)	6	0,7%	5	0,6%	0,8%	0,6%	0,6%	0,6%	

### UURVERLOOP WERKDAG PER RIJRICHTING



### ETMAALTOTALEN

	Aantal voertuigen
za 3-dec	811
zo 4-dec	329
ma 5-dec	775
di 6-dec	772
wo 7-dec	794
do 8-dec	791
vr 9-dec	902
za 10-dec	783
zo 11-dec	357
ma 12-dec	730
di 13-dec	833
wo 14-dec	830
do 15-dec	842
vr 16-dec	893
za 17-dec	859
zo 18-dec	352

### SNELHEID

	Doorsnede	Ri. Noordwest	Ri. Zuidoost
Gem. snelheid	27	27	26
V85	34	34	33
< 15 km/u	2,9%	2,7%	3,1%
15 - 20 km/u	10,3%	9,3%	12,1%
20 - 25 km/u	23,4%	22%	25,6%
25 - 30 km/u	32,8%	34%	30,7%
30 - 35 km/u	22,4%	23,7%	20,2%
35 - 40 km/u	6,7%	6,7%	6,8%
40 - 45 km/u	1,3%	1,4%	1,1%
> 45 km/u	0,3%	0,2%	0,5%

## VERKEERSTELLING

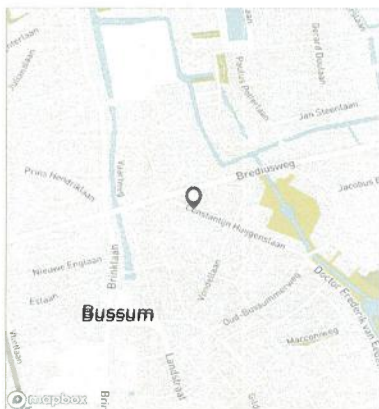
### Motorvoertuigen

#### Meetlocatie

Constantijn Huijgenslaan  
Bussum  
Tussen Vondellaan en Vossiuslaan  
Ri. 1 = Ri. Noordwest (Vossiuslaan)  
Ri. 2 = Ri. Zuidoost (Vondellaan)

#### Meting

Meetperiode: 2 december t/m 19 december 2022  
Methodiek: Telslangen  
In opdracht van: RHDHV  
Uitgevoerd door: Dufec



#### Voertuigclassificatie

Voertuigclassificatie op basis van ascombinaties

L = Licht verkeer (2 assen, asafstand < 3,7 m)

M = Middelzwaar verkeer (2 assen, asafstand > 3,7 m)

Z = Zwaar verkeer (3 of meer assen)

## CONSTANTIJN HUIJGENSLAAN, BUSSUM

### Tussen Vondellaan en Vossiuslaan



#### WERKDAG

					Ri. Noordwest				Ri. Zuidoost			
					L	M	Z	Tot	L	M	Z	Tot
00:00	-	01:00	1	0	0	1	1	0	0	0	0	0
01:00	-	02:00	1	0	0	1	0	0	0	0	0	0
02:00	-	03:00	2	0	0	2	1	0	0	1	0	1
03:00	-	04:00	0	0	0	0	0	0	0	0	0	0
04:00	-	05:00	1	0	0	1	0	0	0	1	0	1
05:00	-	06:00	5	0	0	6	1	0	0	5	0	5
06:00	-	07:00	13	2	0	15	3	1	0	3	10	11
07:00	-	08:00	28	1	0	30	12	0	0	13	16	17
08:00	-	09:00	74	2	1	77	45	1	1	47	29	31
09:00	-	10:00	44	1	0	45	27	1	0	28	16	17
10:00	-	11:00	44	1	0	45	28	1	0	29	16	16
11:00	-	12:00	48	2	0	50	32	1	0	33	16	17
12:00	-	13:00	58	1	0	59	39	1	0	40	19	19
13:00	-	14:00	48	1	0	50	31	1	0	32	18	19
14:00	-	15:00	67	1	1	69	45	0	0	46	22	23
15:00	-	16:00	62	1	1	64	42	0	0	42	20	21
16:00	-	17:00	73	1	1	75	51	1	0	52	22	23
17:00	-	18:00	78	1	0	79	55	0	0	55	23	24
18:00	-	19:00	52	1	0	54	34	1	0	34	19	19
19:00	-	20:00	40	1	0	41	26	0	0	27	14	15
20:00	-	21:00	22	0	0	22	13	0	0	13	8	8
21:00	-	22:00	17	0	0	17	8	0	0	9	8	8
22:00	-	23:00	12	0	0	12	7	0	0	7	5	6
23:00	-	24:00	6	0	0	6	3	0	0	3	3	3
Elkaar (0-24u)			795	19	6	820	504	8	4	517	291	303
Dag (7-19u)			676	15	5	696	441	7	4	451	235	245
Avond (19-23u)			91	1	1	92	55	1	0	56	36	37
Nacht (23-7u)			29	2	0	31	9	1	0	9	20	22
Ochtendspits (7-9u)			102	3	1	107	57	2	1	60	45	48
Avondspits (16-18u)			151	2	1	154	106	1	1	108	45	47

## VERKEERSTELLING

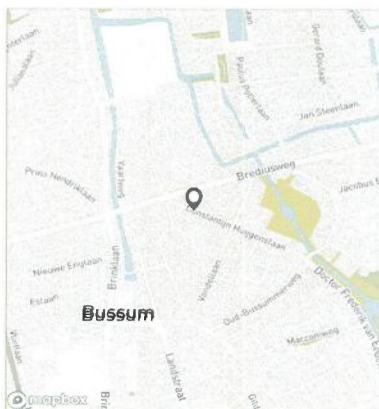
### Motorvoertuigen

#### Meetlocatie

Constantijn Huijgenslaan  
Bussum  
Tussen Vondellaan en Vossiuslaan  
Ri. 1 = Ri. Noordwest (Vossiuslaan)  
Ri. 2 = Ri. Zuidoost (Vondellaan)

#### Meting

Meetperiode: 2 december t/m 19 december 2022  
Methodiek: Telslangen  
In opdracht van: RHDHV  
Uitgevoerd door: Dufec



#### Voertuigclassificatie

Voertuigclassificatie op basis van ascombinaties

L = Licht verkeer (2 assen, asafstand < 3,7 m)

M = Middelzwaar verkeer (2 assen, asafstand > 3,7 m)

Z = Zwaar verkeer (3 of meer assen)

## CONSTANTIJN HUIJGENSLAAN, BUSSUM

### Tussen Vondellaan en Vossiuslaan



#### WEEKDAG

Doorsnede					Ri. Noordwest				Ri. Zuidoost			
	L	M	Z	Tot	L	M	Z	Tot	L	M	Z	Tot
00:00 - 01:00	3	0	0	3	2	0	0	2	1	0	0	1
01:00 - 02:00	1	0	0	1	1	0	0	1	1	0	0	1
02:00 - 03:00	2	0	0	2	1	0	0	1	1	0	0	1
03:00 - 04:00	1	0	0	1	0	0	0	0	0	0	0	0
04:00 - 05:00	1	0	0	1	0	0	0	0	1	0	0	1
05:00 - 06:00	4	0	0	5	1	0	0	1	4	0	0	4
06:00 - 07:00	10	1	0	12	2	1	0	3	8	1	0	9
07:00 - 08:00	22	1	0	24	10	0	0	10	13	1	0	13
08:00 - 09:00	59	2	1	62	36	1	1	37	23	1	0	24
09:00 - 10:00	40	1	0	41	25	0	0	26	15	0	0	15
10:00 - 11:00	45	1	0	46	28	1	0	29	16	0	0	17
11:00 - 12:00	50	2	0	52	33	1	0	34	18	1	0	19
12:00 - 13:00	55	1	0	56	37	1	0	38	18	0	0	18
13:00 - 14:00	49	1	0	51	31	1	0	32	18	1	0	19
14:00 - 15:00	62	1	1	63	41	0	0	41	21	0	0	22
15:00 - 16:00	58	1	0	59	39	0	0	40	19	1	0	20
16:00 - 17:00	66	1	1	67	46	0	0	46	20	1	0	21
17:00 - 18:00	71	1	0	72	50	0	0	50	21	0	0	21
18:00 - 19:00	45	1	0	46	29	1	0	29	16	1	0	16
19:00 - 20:00	36	1	0	37	23	0	0	24	13	0	0	13
20:00 - 21:00	20	0	0	20	12	0	0	12	8	0	0	8
21:00 - 22:00	15	0	0	15	8	0	0	8	7	0	0	7
22:00 - 23:00	11	0	0	11	6	0	0	6	5	0	0	5
23:00 - 24:00	7	0	0	7	4	0	0	4	3	0	0	3
Etmaal (0-24u)	732	15	5	752	464	7	3	474	268	8	2	278
Dag (7-19u)	622	12	4	638	405	6	3	413	217	7	2	225
Avond (19-23u)	82	1	0	83	49	0	0	50	33	1	0	33
Nacht (23-7u)	29	2	0	31	10	1	0	11	18	1	0	20
Ochtendspits (7-9u)	82	3	1	85	46	1	1	48	36	1	0	38
Avondspits (16-18u)	136	2	1	139	95	1	1	97	41	1	0	42



## VERKEERSTELLING

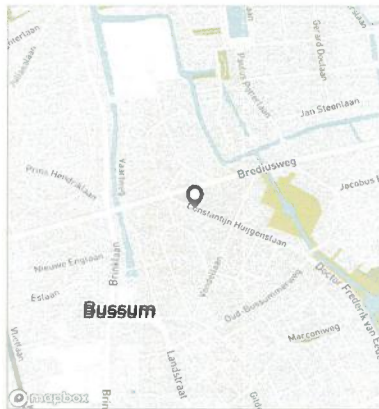
Motorvoertuigen

Meetlocatie

Constantijn Huijgenslaan  
Bussum  
Tussen Vondellaan en Vossiuslaan  
Ri. 1 = Ri. Noordwest (Vossiuslaan)  
Ri. 2 = Ri. Zuidoost (Vondellaan)

Meting

Meetperiode: 2 december t/m 19 december 2022  
Methodiek: Telslangen  
In opdracht van: RHDHV  
Uitgevoerd door: Dufec



Voertuigclassificatie

Voertuigclassificatie op basis van ascombinaties

L = Licht verkeer (2 assen, asafstand < 3,7 m)

M = Middelzwaar verkeer (2 assen, asafstand > 3,7 m)

Z = Zwaar verkeer (3 of meer assen)

Validatie

■ = Compleet en representatief

■ = Niet representatief

■ = Niet compleet

■ = Feestdag

## CONSTANTIJN HUIJGENSLAAN, BUSSUM

Tussen Vondellaan en Vossiuslaan



### DOORSNEDE

		za	zo	ma	di	wo	do	vr	za	zo	ma	di	wo	do	vr	za	zo
		3-12	4-12	5-12	6-12	7-12	8-12	9-12	10-12	11-12	12-12	13-12	14-12	15-12	16-12	17-12	18-12
00:00 - 01:00	-	5	12	1	0	1	2	1	3	9	0	0	0	1	1	3	9
01:00 - 02:00	-	6	4	0	0	0	4	1	1	0	0	0	0	0	0	9	2
02:00 - 03:00	-	0	3	0	2	2	0	2	4	6	2	3	2	3	2	6	3
03:00 - 04:00	-	3	2	0	0	0	1	0	0	0	0	0	0	1	0	0	3
04:00 - 05:00	-	0	0	1	0	0	2	4	0	0	1	0	1	1	0	1	0
05:00 - 06:00	-	5	1	4	6	2	4	7	4	0	6	5	3	10	13	2	0
06:00 - 07:00	-	6	1	17	10	12	20	12	7	5	14	17	18	19	7	3	0
07:00 - 08:00	-	16	5	31	28	31	30	23	15	5	33	32	26	34	30	9	3
08:00 - 09:00	-	35	9	78	73	57	77	93	35	6	71	83	77	81	81	39	7
09:00 - 10:00	-	44	13	38	40	44	54	50	45	18	32	41	40	54	50	49	20
10:00 - 11:00	-	76	15	32	44	42	39	76	87	32	43	31	45	40	44	67	10
11:00 - 12:00	-	87	34	37	44	48	43	75	91	32	38	48	40	54	73	77	27
12:00 - 13:00	-	71	31	50	50	82	46	58	59	30	52	47	79	49	71	71	21
13:00 - 14:00	-	56	32	40	45	46	51	65	72	32	37	50	58	31	71	80	42
14:00 - 15:00	-	67	35	76	70	35	70	64	46	34	65	92	45	79	79	75	34
15:00 - 16:00	-	69	19	57	63	76	65	68	75	31	43	76	73	67	60	66	34
16:00 - 17:00	-	65	24	85	58	70	76	93	58	19	77	69	76	84	65	89	30
17:00 - 18:00	-	85	28	78	85	94	76	66	75	30	59	72	92	88	85	80	22
18:00 - 19:00	-	25	21	58	43	60	42	47	37	23	69	61	58	38	50	32	21
19:00 - 20:00	-	28	16	38	51	33	37	47	28	22	37	44	35	48	41	31	30
20:00 - 21:00	-	22	10	23	25	21	13	16	17	11	23	22	28	25	30	24	13
21:00 - 22:00	-	10	5	18	16	15	18	17	11	10	19	21	11	20	11	15	8
22:00 - 23:00	-	14	6	11	14	15	18	7	6	2	4	13	17	10	15	13	6
23:00 - 24:00	-	16	3	2	5	8	3	10	7	0	5	6	6	5	14	18	7
Elmaal (0-24u)		811	329	775	772	794	791	902	783	357	730	833	830	842	893	859	352
Dag (7-19u)		696	266	660	643	685	669	778	695	292	619	702	709	699	759	734	271
Avond (19-23u)		74	37	90	106	84	86	87	62	45	83	100	91	103	97	83	57
Nacht (23-7u)		41	26	25	23	25	36	37	26	20	28	31	30	40	37	42	24
Ochtendspits (7-9u)		51	14	109	101	88	107	116	50	11	104	115	103	115	111	48	10
Avondspits (16-18u)		150	52	163	143	164	152	159	133	49	136	141	168	172	150	169	52
Validatie																	

### DOORSNEDE

	za	zo	ma	di	wo	do	vr	za	zo	ma	di	wo	do	vr	za	zo
	3-12	4-12	5-12	6-12	7-12	8-12	9-12	10-12	11-12	12-12	13-12	14-12	15-12	16-12	17-12	18-12
Ri. Noordwest	519	186	474	489	507	494	544	509	193	462	535	546	524	594	581	213
Ri. Zuidoost	292	143	301	283	287	297	358	274	164	268	298	284	318	299	278	139
Ri. Noordwest	64%	57%	61%	63%	64%	62%	60%	65%	54%	63%	64%	66%	62%	67%	68%	61%
Ri. Zuidoost	36%	43%	39%	37%	36%	38%	40%	35%	46%	37%	36%	34%	38%	33%	32%	39%
Licht (L)	787	329	755	753	769	772	873	774	355	707	806	801	812	865	847	350
Middelzwaar (M)	18	0	17	13	21	16	24	7	2	15	22	25	18	21	10	1
Zwaar (Z)	6	0	3	6	4	3	5	2	0	8	5	4	12	7	2	1
% Licht (L)	97,0%	100,0%	97,4%	97,5%	96,9%	97,6%	96,8%	98,9%	99,4%	96,8%	96,8%	96,5%	96,4%	96,9%	98,6%	99,4%
% Middelzwaar (M)	2,2%	0,0%	2,2%	1,7%	2,6%	2,0%	2,7%	0,9%	0,6%	2,1%	2,6%	3,0%	2,1%	2,4%	1,2%	0,3%
% Zwaar (Z)	0,7%	0,0%	0,4%	0,8%	0,5%	0,4%	0,6%	0,3%	0,0%	1,1%	0,6%	0,5%	1,4%	0,8%	0,2%	0,3%

## VERKEERSTELLING

Motorvoertuigen

## CONSTANTIJN HUIJGENSLAAN, BUSSUM

Tussen Vondellaan en Vossiuslaan



### Meetlocatie

Constantijn Huijgenslaan

Bussum

Tussen Vondellaan en Vossiuslaan

Ri. 1 = Ri. Noordwest (Vossiuslaan)

Ri. 2 = Ri. Zuidoost (Vondellaan)

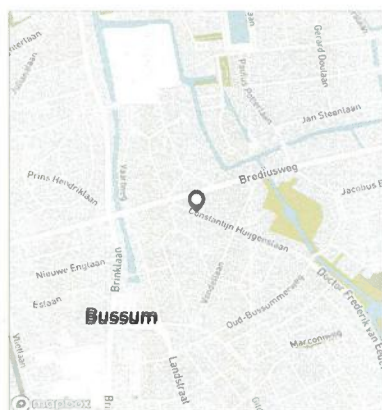
### Meting

Meetperiode: 2 december t/m 19 december 2022

Methodiek: Telslangen

In opdracht van: RHDHV

Uitgevoerd door: Dufec



### Voertuigclassificatie

Voertuigclassificatie op basis van ascombinaties

L = Licht verkeer (2 assen, asafstand < 3,7 m)

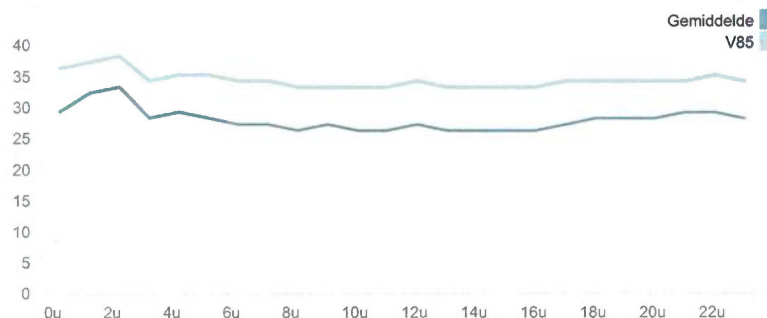
M = Middelzwaar verkeer (2 assen, asafstand > 3,7 m)

Z = Zwaar verkeer (3 of meer assen)

## SNELHEDEN WEEKDAG

		Doorsnede		Ri. Noordwest		Ri. Zuidoost	
		Gemiddelde	V85	Gemiddelde	V85	Gemiddelde	V85
00:00 - 01:00		29	36	29	34	30	40
01:00 - 02:00		32	37	29	35	35	39
02:00 - 03:00		33	38	32	35	33	39
03:00 - 04:00		28	34	28	36	28	32
04:00 - 05:00		29	35	43	44	28	31
05:00 - 06:00		28	35	29	41	28	35
06:00 - 07:00		27	34	26	32	28	35
07:00 - 08:00		27	34	27	34	27	34
08:00 - 09:00		26	33	26	33	26	33
09:00 - 10:00		27	33	27	33	26	33
10:00 - 11:00		26	33	26	33	26	32
11:00 - 12:00		26	33	27	33	26	33
12:00 - 13:00		27	34	28	34	26	33
13:00 - 14:00		26	33	26	33	26	33
14:00 - 15:00		26	33	26	33	25	32
15:00 - 16:00		26	33	26	33	25	32
16:00 - 17:00		26	33	27	34	25	32
17:00 - 18:00		27	34	28	34	26	33
18:00 - 19:00		28	34	28	34	28	34
19:00 - 20:00		28	34	28	34	28	34
20:00 - 21:00		28	34	28	34	27	35
21:00 - 22:00		29	34	29	34	28	34
22:00 - 23:00		29	35	29	35	30	37
23:00 - 24:00		28	34	28	34	29	35
Gemiddelde		27	34	27	34	26	33

## UURVERLOOP SNELHEDEN



## SNELHEDEN PER DAGSOORT

	Doorsnede		Ri. Noordwest		Ri. Zuidoost	
	Gemiddelde	V85	Gemiddelde	V85	Gemiddelde	V85
Maandag	27	34	27	34	27	34
Dinsdag	27	34	27	34	26	33
Woensdag	26	33	27	33	26	33
Donderdag	27	33	27	33	27	33
Vrijdag	27	34	28	34	27	33
Zaterdag	26	33	26	33	26	34
Zondag	27	34	27	34	27	33
Werkdag	27	34	27	34	26	33
Weekdag	27	34	27	34	26	33

## SNELHEIDSVERTDELING WEEKDAG

	Doorsnede		Ri. Noordwest		Ri. Zuidoost	
	%	Cumulatief %	%	Cumulatief %	%	Cumulatief %
< 15 km/u	2,9%	2,9%	2,7%	2,7%	3,1%	3,1%
15 - 20 km/u	10,3%	13,2%	9,3%	12,0%	12,1%	15,1%
20 - 25 km/u	23,4%	36,5%	22,0%	34,0%	25,6%	40,8%
25 - 30 km/u	32,8%	69,3%	34,0%	68,0%	30,7%	71,4%
30 - 35 km/u	22,4%	91,7%	23,7%	91,7%	20,2%	91,6%
35 - 40 km/u	6,7%	98,4%	6,7%	98,4%	6,8%	98,4%
40 - 45 km/u	1,3%	99,7%	1,4%	99,8%	1,1%	99,5%
> 45 km/u	0,3%	100,0%	0,2%	100,0%	0,5%	100,0%

## SNELHEIDSVERTDELING DOORSNEDE

