

VERKEERSTELLING

Motorvoertuigen

Meetlocatie

Dr. F. van Eedenweg

Bussum

Tussen Simon Stevinweg en Oud Bussummerweg

Ri. 1 = Ri. Noordwest (Oud Bussummerweg)

Ri. 2 = Ri. Zuidoost (Simon Stevinweg)

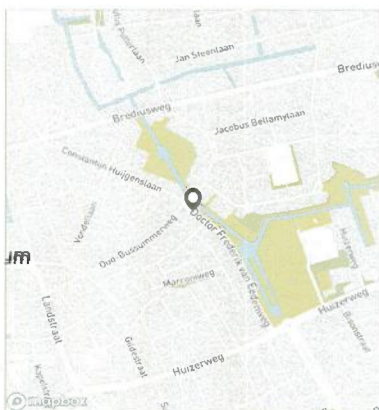
Meting

Meetperiode: 30 november t/m 19 december 2022

Methodiek: Telslangen

In opdracht van: RHDHV

Uitgevoerd door: Dufec



Voertuigclassificatie

Voertuigclassificatie op basis van ascombinaties

L = Licht verkeer (2 assen, asafstand < 3,7 m)

M = Middelwaar verkeer (2 assen, asafstand > 3,7 m)

Z = Zwaar verkeer (3 of meer assen)

DR. F. VAN EEDENWEG, BUSSUM

Tussen Simon Stevinweg en Oud Bussummerweg

INTENSITEITEN

	Doorsnede				Ri. Noordwest		Ri. Zuidoost		
	Werkdag	Weekdag	Werkdag	Weekdag	Werkdag	Weekdag	Werkdag	Weekdag	Weekdag
Etmaal (0-24u)	2082	100%	1892	100%	1278	1154	805	738	
Dag (7-19u)	1869	89,8%	1683	89,0%	1156	1035	713	649	
Avond (19-23u)	179	8,6%	168	8,9%	101	95	78	73	
Nacht (23-7u)	34	1,6%	40	2,1%	20	24	14	16	
Ochtendspits (7-9u)	284	13,6%	216	11,4%	192	144	92	72	
Avondspits (16-18u)	371	17,8%	321	17,0%	226	197	145	124	

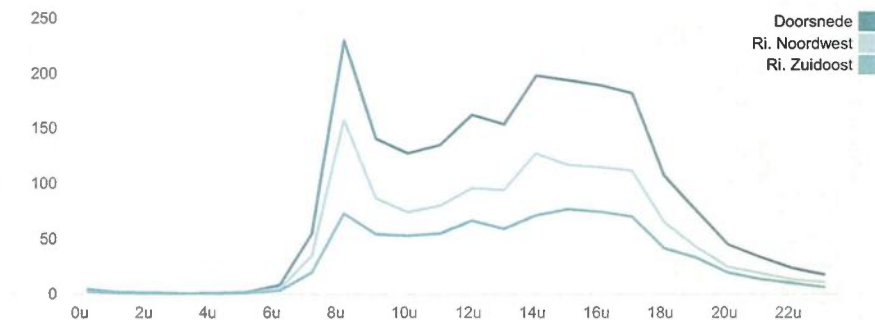
UURCIJFERS

	Doorsnede				Ri. Noordwest		Ri. Zuidoost		
	Werkdag	Weekdag	Werkdag	Weekdag	Werkdag	Weekdag	Werkdag	Weekdag	Weekdag
00:00 - 01:00	4	0,2%	7	0,4%	2	4	2	3	
01:00 - 02:00	1	0,1%	4	0,2%	1	2	0	1	
02:00 - 03:00	1	0,0%	1	0,1%	0	1	0	0	
03:00 - 04:00	0	0,0%	1	0,0%	0	1	0	0	
04:00 - 05:00	0	0,0%	1	0,0%	0	0	0	0	
05:00 - 06:00	1	0,1%	1	0,1%	1	1	1	1	
06:00 - 07:00	8	0,4%	7	0,3%	5	4	3	2	
07:00 - 08:00	54	2,6%	41	2,2%	35	26	20	15	
08:00 - 09:00	230	11,0%	175	9,3%	157	118	73	58	
09:00 - 10:00	140	6,7%	123	6,5%	86	74	54	49	
10:00 - 11:00	127	6,1%	122	6,4%	74	72	53	50	
11:00 - 12:00	134	6,5%	134	7,1%	80	80	55	54	
12:00 - 13:00	162	7,8%	155	8,2%	96	92	66	63	
13:00 - 14:00	153	7,3%	152	8,1%	94	93	59	59	
14:00 - 15:00	198	9,5%	183	9,7%	127	116	71	67	
15:00 - 16:00	194	9,3%	183	9,7%	117	111	77	72	
16:00 - 17:00	189	9,1%	167	8,9%	114	103	75	65	
17:00 - 18:00	182	8,7%	153	8,1%	112	94	70	59	
18:00 - 19:00	107	5,1%	93	4,9%	65	56	42	37	
19:00 - 20:00	76	3,7%	69	3,6%	43	38	33	30	
20:00 - 21:00	45	2,2%	44	2,3%	25	25	20	19	
21:00 - 22:00	34	1,6%	32	1,7%	20	18	14	14	
22:00 - 23:00	24	1,2%	24	1,3%	14	14	11	10	
23:00 - 24:00	18	0,9%	18	1,0%	11	11	7	7	

VOERTUIGVERDELING

	Doorsnede				Ri. Noordwest		Ri. Zuidoost		
	Werkdag	Weekdag	Werkdag	Weekdag	Werkdag	Weekdag	Werkdag	Weekdag	Weekdag
Licht (L)	2038	97,9%	1856	98,1%	97,7%	98,0%	98,1%	98,3%	
Middelwaar (M)	33	1,6%	26	1,4%	1,7%	1,5%	1,4%	1,3%	
Zwaar (Z)	12	0,6%	9	0,5%	0,6%	0,5%	0,5%	0,4%	

UURVERLOOP WERKDAG PER RIJRICHTING



ETMAALTOTALEN

	Aantal voertuigen
do 1-dec	2014
vr 2-dec	2095
za 3-dec	1753
zo 4-dec	930
ma 5-dec	1812
di 6-dec	1893
wo 7-dec	2143
do 8-dec	2304
vr 9-dec	2622
za 10-dec	1849
zo 11-dec	1081
ma 12-dec	1975
di 13-dec	2026
wo 14-dec	1935
do 15-dec	2169
vr 16-dec	2414
za 17-dec	1879
zo 18-dec	997

SNELHEID

	Doorsnede	Ri. Noordwest	Ri. Zuidoost
Gem. snelheid	31	31	30
V85	37	38	36
< 15 km/u	0,6%	0,8%	0,3%
15 - 20 km/u	3,8%	4,1%	3,2%
20 - 25 km/u	12,5%	10,6%	15,4%
25 - 30 km/u	26,3%	23,4%	31%
30 - 35 km/u	33,8%	34,8%	32,4%
35 - 40 km/u	17,8%	20,2%	13,9%
40 - 45 km/u	4,4%	5,2%	3,1%
> 45 km/u	0,9%	1%	0,7%

VERKEERSTELLING

Motorvoertuigen

Meetlocatie

Dr. F. van Eedenweg

Bussum

Tussen Simon Stevinweg en Oud Bussummerweg

Ri. 1 = Ri. Noordwest (Oud Bussummerweg)

Ri. 2 = Ri. Zuidoost (Simon Stevinweg)

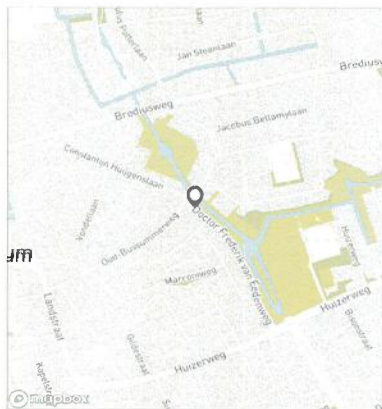
Meting

Meetperiode: 30 november t/m 19 december 2022

Methodiek: Telslangen

In opdracht van: RHDHV

Uitgevoerd door: Dufec



Voertuigclassificatie

Voertuigclassificatie op basis van ascombinaties

L = Licht verkeer (2 assen, asafstand < 3,7 m)

M = Middelzwaar verkeer (2 assen, asafstand > 3,7 m)

Z = Zwaar verkeer (3 of meer assen)

DR. F. VAN EEDENWEG, BUSSUM

Tussen Simon Stevinweg en Oud Bussummerweg



WERKDAG

		Doorsnede				Ri. Noordwest				Ri. Zuidoost			
		L	M	Z	Tot	L	M	Z	Tot	L	M	Z	Tot
00:00	- 01:00	4	0	0	4	2	0	0	2	2	0	0	2
01:00	- 02:00	1	0	0	1	1	0	0	1	0	0	0	0
02:00	- 03:00	1	0	0	1	0	0	0	0	0	0	0	0
03:00	- 04:00	0	0	0	0	0	0	0	0	0	0	0	0
04:00	- 05:00	0	0	0	0	0	0	0	0	0	0	0	0
05:00	- 06:00	1	0	0	1	1	0	0	1	1	0	0	1
06:00	- 07:00	8	0	0	8	5	0	0	5	3	0	0	3
07:00	- 08:00	53	1	0	54	34	0	0	35	19	0	0	20
08:00	- 09:00	226	2	2	230	154	1	2	157	72	1	0	73
09:00	- 10:00	136	4	1	140	83	3	1	86	53	1	0	54
10:00	- 11:00	122	4	1	127	71	2	1	74	51	1	0	53
11:00	- 12:00	130	3	1	134	77	2	1	80	53	1	0	55
12:00	- 13:00	157	3	1	162	93	2	1	96	64	1	1	66
13:00	- 14:00	149	3	1	153	92	2	1	94	57	1	0	59
14:00	- 15:00	195	3	1	198	124	2	1	127	70	1	0	71
15:00	- 16:00	189	3	1	194	113	2	1	117	75	1	0	77
16:00	- 17:00	184	3	1	189	111	2	1	114	73	1	0	75
17:00	- 18:00	180	1	1	182	110	1	0	112	70	1	0	70
18:00	- 19:00	106	1	0	107	65	0	0	65	41	1	0	42
19:00	- 20:00	75	1	0	76	43	0	0	43	33	0	0	33
20:00	- 21:00	45	0	0	45	25	0	0	25	20	0	0	20
21:00	- 22:00	34	0	0	34	20	0	0	20	14	0	0	14
22:00	- 23:00	24	0	0	24	14	0	0	14	11	0	0	11
23:00	- 24:00	18	0	0	18	11	0	0	11	7	0	0	7
Etmaal (0-24u)		2038	33	12	2082	1248	21	8	1278	790	11	4	805
Dag (7-19u)		1827	31	12	1869	1128	20	8	1156	699	11	4	713
Avond (19-23u)		178	1	0	179	101	1	0	101	77	1	0	78
Nacht (23-7u)		33	0	0	34	20	0	0	20	13	0	0	14
Ochtendspits (7-9u)		279	3	3	284	188	2	2	192	91	1	1	92
Avondspits (16-18u)		364	5	2	371	222	3	1	226	143	2	1	145

VERKEERSTELLING

Motorvoertuigen

Meetlocatie

Dr. F. van Eedenweg

Bussum

Tussen Simon Stevinweg en Oud Bussummerweg

Ri. 1 = Ri. Noordwest (Oud Bussummerweg)

Ri. 2 = Ri. Zuidoost (Simon Stevinweg)

Meting

Meetperiode: 30 november t/m 19 december 2022

Methodiek: Telslangen

In opdracht van: RHDHV

Uitgevoerd door: Dufec



Voertuigclassificatie

Voertuigclassificatie op basis van ascombinaties

L = Licht verkeer (2 assen, asafstand < 3,7 m)

M = Middelzwaar verkeer (2 assen, asafstand > 3,7 m)

Z = Zwaar verkeer (3 of meer assen)

DR. F. VAN EEDENWEG, BUSSUM

Tussen Simon Stevinweg en Oud Bussummerweg



WEEKDAG

Doorsnede					Ri. Noordwest				Ri. Zuidoost			
	L	M	Z	Tot	L	M	Z	Tot	L	M	Z	Tot
00:00 - 01:00	7	0	0	7	4	0	0	4	3	0	0	3
01:00 - 02:00	4	0	0	4	2	0	0	2	1	0	0	1
02:00 - 03:00	1	0	0	1	1	0	0	1	0	0	0	0
03:00 - 04:00	1	0	0	1	1	0	0	1	0	0	0	0
04:00 - 05:00	1	0	0	1	0	0	0	0	0	0	0	0
05:00 - 06:00	1	0	0	1	1	0	0	1	1	0	0	1
06:00 - 07:00	7	0	0	7	4	0	0	4	2	0	0	2
07:00 - 08:00	40	1	0	41	26	0	0	26	14	0	0	15
08:00 - 09:00	172	2	2	175	116	1	1	118	57	1	0	58
09:00 - 10:00	120	3	1	123	71	3	0	74	48	1	0	49
10:00 - 11:00	119	3	1	122	70	2	0	72	49	1	0	50
11:00 - 12:00	131	2	1	134	78	1	0	80	53	1	0	54
12:00 - 13:00	152	2	1	155	90	2	1	92	62	1	0	63
13:00 - 14:00	149	2	1	152	91	2	1	93	58	1	0	59
14:00 - 15:00	181	2	1	183	114	1	1	116	67	1	0	67
15:00 - 16:00	179	3	1	183	109	2	1	111	71	1	0	72
16:00 - 17:00	164	3	1	167	100	2	1	103	64	1	0	65
17:00 - 18:00	152	1	0	153	93	1	0	94	59	0	0	59
18:00 - 19:00	92	1	0	93	55	0	0	56	36	1	0	37
19:00 - 20:00	68	1	0	69	38	0	0	38	30	0	0	30
20:00 - 21:00	44	1	0	44	25	0	0	25	19	0	0	19
21:00 - 22:00	31	0	0	32	18	0	0	18	13	0	0	14
22:00 - 23:00	24	0	0	24	14	0	0	14	10	0	0	10
23:00 - 24:00	18	0	0	18	11	0	0	11	7	0	0	7
Etmaal (0-24u)	1856	26	9	1892	1130	17	6	1154	726	9	3	738
Dag (7-19u)	1649	25	9	1683	1012	16	6	1035	637	9	3	649
Avond (19-23u)	167	1	0	168	94	1	0	95	73	1	0	73
Nacht (23-7u)	40	0	0	40	24	0	0	24	16	0	0	16
Ochtendspits (7-9u)	212	2	2	216	141	1	1	144	71	1	0	72
Avondspits (16-18u)	315	4	1	321	193	3	1	197	122	1	0	124

VERKEERSTELLING

Motorvoertuigen

DR. F. VAN EEDENWEG, BUSSUM

Tussen Simon Stevinweg en Oud Bussummerweg



Meetlocatie

Dr. F. van Eedenweg

Bussum

Tussen Simon Stevinweg en Oud Bussummerweg

Ri. 1 = Ri. Noordwest (Oud Bussummerweg)

Ri. 2 = Ri. Zuidoost (Simon Stevinweg)

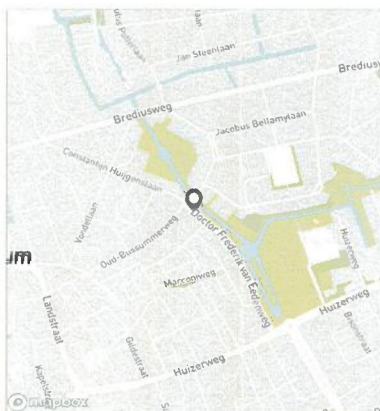
Meting

Meetperiode: 30 november t/m 19 december 2022

Methodiek: Telslangen

In opdracht van: RHDHV

Uitgevoerd door: Dufec



Voertuigclassificatie

Voertuigclassificatie op basis van ascombinaties

L = Licht verkeer (2 assen, asafstand < 3,7 m)

M = Middelzwaar verkeer (2 assen, asafstand > 3,7 m)

Z = Zwaar verkeer (3 of meer assen)

Validatie

■ = Compleet en representatief

■ = Niet representatief

■ = Niet compleet

■ = Feestdag

DOORSNEDE

	do	vr	za	zo	ma	di	wo	do	vr	za	zo	ma	di	wo	do	vr	za	zo
	1-12	2-12	3-12	4-12	5-12	6-12	7-12	8-12	9-12	10-12	11-12	12-12	13-12	14-12	15-12	16-12	17-12	18-12
00:00 - 01:00	5	7	15	15	2	3	2	10	3	18	17	1	1	4	2	8	17	17
01:00 - 02:00	0	1	6	6	0	1	1	1	2	10	11	1	2	1	0	3	10	17
02:00 - 03:00	0	0	3	3	0	1	0	0	5	4	4	0	0	1	0	0	2	3
03:00 - 04:00	0	0	0	2	0	0	0	0	0	4	2	0	0	0	0	1	5	4
04:00 - 05:00	1	1	0	0	1	0	0	1	0	2	0	0	1	0	0	1	0	3
05:00 - 06:00	3	1	2	2	0	1	2	3	4	2	0	2	1	0	1	0	3	0
06:00 - 07:00	5	11	2	1	10	5	6	12	8	8	5	11	11	7	3	10	4	0
07:00 - 08:00	51	60	19	0	45	62	47	57	64	9	2	63	64	45	49	47	11	4
08:00 - 09:00	231	218	76	18	196	232	208	236	279	54	19	250	235	171	210	325	60	14
09:00 - 10:00	158	126	132	42	129	137	148	132	186	98	43	142	154	108	104	177	124	48
10:00 - 11:00	166	125	180	60	114	115	137	117	172	146	65	106	107	127	134	125	145	68
11:00 - 12:00	138	156	197	58	125	103	172	115	190	186	91	123	111	128	117	156	187	85
12:00 - 13:00	132	176	168	94	136	147	197	149	192	173	110	121	140	182	170	224	177	110
13:00 - 14:00	162	146	187	100	128	128	140	146	216	209	99	117	127	183	213	183	189	123
14:00 - 15:00	190	231	190	102	186	196	178	248	250	207	106	162	176	168	216	258	191	87
15:00 - 16:00	178	198	200	106	183	163	198	244	232	174	117	177	182	189	191	213	198	143
16:00 - 17:00	164	213	99	92	174	150	184	220	252	140	96	194	170	166	208	212	177	78
17:00 - 18:00	154	165	49	57	156	165	181	236	183	114	103	200	224	161	207	167	106	59
18:00 - 19:00	112	85	57	49	80	99	105	137	112	66	58	137	109	100	111	95	74	33
19:00 - 20:00	63	65	52	39	47	79	95	75	131	80	41	69	91	74	80	65	45	42
20:00 - 21:00	38	32	44	34	44	41	50	63	31	52	41	41	50	39	63	58	53	30
21:00 - 22:00	26	29	25	26	28	34	46	45	26	34	21	31	37	36	39	25	33	14
22:00 - 23:00	30	22	32	15	17	14	30	32	29	24	25	19	26	26	31	28	33	10
23:00 - 24:00	7	27	18	9	11	17	16	25	55	35	5	8	7	19	20	33	35	5
Etmaal (0-24u)	2014	2095	1753	930	1812	1893	2143	2304	2622	1849	1081	1975	2026	1935	2169	2414	1879	997
Dag (7-19u)	1836	1899	1554	778	1652	1697	1895	2037	2328	1576	909	1792	1799	1728	1930	2182	1639	852
Avond (19-23u)	157	148	153	114	136	168	221	215	217	190	128	160	204	175	213	176	164	96
Nacht (23-7u)	21	48	46	38	24	28	27	52	77	83	44	23	23	32	26	56	76	49
Ochtendspits (7-9u)	282	278	95	18	241	294	255	293	343	63	21	313	299	216	259	372	71	18
Avondspits (16-18u)	318	378	148	149	330	315	365	456	435	254	199	394	394	327	415	379	283	137
Validatie																		

DOORSNEDE

	do	vr	za	zo	ma	di	wo	do	vr	za	zo	ma	di	wo	do	vr	za	zo
	1-12	2-12	3-12	4-12	5-12	6-12	7-12	8-12	9-12	10-12	11-12	12-12	13-12	14-12	15-12	16-12	17-12	18-12
Ri. Noordwest	1257	1232	1008	524	1091	1159	1309	1497	1763	1161	644	1180	1227	1099	1330	1519	1147	578
Ri. Zuidoost	757	863	745	406	721	734	834	807	859	688	437	795	799	836	839	895	732	419
Ri. Noordwest	62%	59%	58%	56%	60%	61%	61%	65%	67%	63%	60%	60%	61%	57%	61%	63%	61%	58%
Ri. Zuidoost	38%	41%	42%	44%	40%	39%	39%	35%	33%	37%	40%	40%	39%	43%	39%	37%	39%	42%
Licht (L)	1958	2042	1732	929	1780	1856	2096	2256	2564	1831	1073	1929	1985	1897	2115	2367	1851	994
Middelzwaar (M)	43	40	18	0	20	30	37	34	43	13	7	31	29	34	37	32	25	3
Zwaar (Z)	13	13	3	1	12	7	10	14	15	5	1	15	12	4	17	15	3	0
% Licht (L)	97,2%	97,5%	98,8%	99,9%	98,2%	98,0%	97,8%	97,9%	97,8%	99,0%	99,3%	97,7%	98,0%	98,0%	97,5%	98,1%	98,5%	99,7%
% Middelzwaar (M)	2,1%	1,9%	1,0%	0,0%	1,1%	1,6%	1,7%	1,5%	1,6%	0,7%	0,6%	1,6%	1,4%	1,8%	1,7%	1,3%	1,3%	0,3%
% Zwaar (Z)	0,6%	0,6%	0,2%	0,1%	0,7%	0,4%	0,5%	0,6%	0,6%	0,3%	0,1%	0,8%	0,6%	0,2%	0,8%	0,6%	0,2%	0,0%

VERKEERSTELLING

Motorvoertuigen

Meetlocatie

Dr. F. van Eedenweg

Bussum

Tussen Simon Stevinweg en Oud Bussummerweg

Ri. 1 = Ri. Noordwest (Oud Bussummerweg)

Ri. 2 = Ri. Zuidoost (Simon Stevinweg)

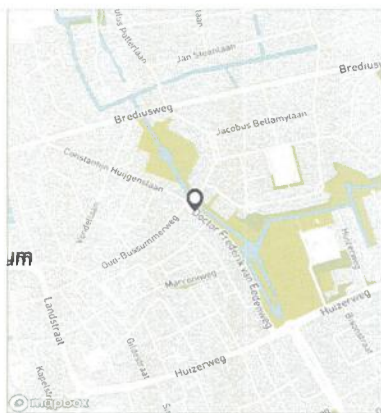
Meting

Meetperiode: 30 november t/m 19 december 2022

Methodiek: Telslangen

In opdracht van: RHDHV

Uitgevoerd door: Dufec



Voertuigclassificatie

Voertuigclassificatie op basis van ascombinaties

L = Licht verkeer (2 assen, asafstand < 3,7 m)

M = Middelzwaar verkeer (2 assen, asafstand > 3,7 m)

Z = Zwaar verkeer (3 of meer assen)

DR. F. VAN EEDENWEG, BUSSUM

Tussen Simon Stevinweg en Oud Bussummerweg



SNELHEDEN WEEKDAG

		Doorsnede		Ri. Noordwest		Ri. Zuidoost	
		Gemiddelde	V85	Gemiddelde	V85	Gemiddelde	V85
00:00 - 01:00		31	38	31	38	31	38
01:00 - 02:00		31	38	31	40	30	34
02:00 - 03:00		28	37	29	38	26	34
03:00 - 04:00		30	38	30	39	29	34
04:00 - 05:00		28	34	29	36	28	33
05:00 - 06:00		31	36	33	41	29	33
06:00 - 07:00		31	38	30	37	32	39
07:00 - 08:00		31	38	31	38	30	37
08:00 - 09:00		29	36	29	37	29	34
09:00 - 10:00		31	37	31	38	30	36
10:00 - 11:00		31	38	32	38	30	37
11:00 - 12:00		31	37	32	38	30	35
12:00 - 13:00		31	37	31	38	30	36
13:00 - 14:00		31	37	32	38	30	36
14:00 - 15:00		31	37	31	38	30	35
15:00 - 16:00		31	37	31	37	30	36
16:00 - 17:00		31	37	32	38	30	36
17:00 - 18:00		31	37	31	37	30	36
18:00 - 19:00		31	38	32	38	31	37
19:00 - 20:00		32	38	33	39	31	37
20:00 - 21:00		32	38	33	39	31	37
21:00 - 22:00		32	38	32	39	31	38
22:00 - 23:00		31	37	32	38	30	36
23:00 - 24:00		31	38	31	38	30	37
Gemiddelde		31	37	31	38	30	36

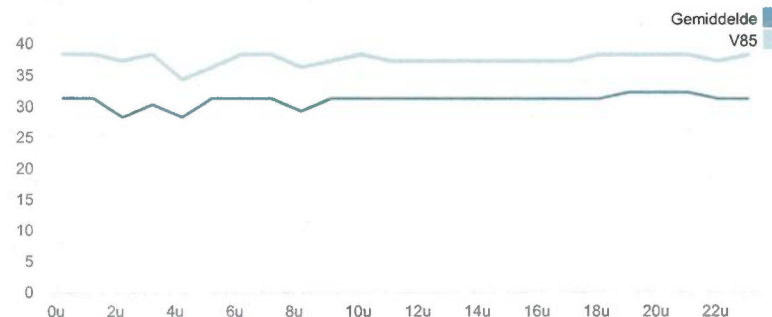
SNELHEDEN PER DAGSOORT

	Doorsnede		Ri. Noordwest		Ri. Zuidoost	
	Gemiddelde	V85	Gemiddelde	V85	Gemiddelde	V85
Maandag	31	37	31	38	30	36
Dinsdag	31	37	31	38	30	36
Woensdag	31	38	32	38	30	36
Donderdag	31	37	31	38	30	36
Vrijdag	30	37	30	37	29	36
Zaterdag	31	37	32	38	30	36
Zondag	31	37	32	38	30	36
Werkdag	31	37	31	38	30	36
Weekdag	31	37	31	38	30	36

SNELHEIDSVERTDELING WEEKDAG

	Doorsnede		Ri. Noordwest		Ri. Zuidoost	
	%	Cumulatief %	%	Cumulatief %	%	Cumulatief %
< 15 km/u	0,6%	0,6%	0,8%	0,8%	0,3%	0,3%
15 - 20 km/u	3,8%	4,4%	4,1%	4,9%	3,2%	3,6%
20 - 25 km/u	12,5%	16,8%	10,6%	15,5%	15,4%	19,0%
25 - 30 km/u	26,3%	43,2%	23,4%	38,9%	31,0%	50,0%
30 - 35 km/u	33,8%	77,0%	34,8%	73,6%	32,4%	82,3%
35 - 40 km/u	17,8%	94,8%	20,2%	93,8%	13,9%	96,3%
40 - 45 km/u	4,4%	99,1%	5,2%	99,0%	3,1%	99,3%
> 45 km/u	0,9%	100,0%	1,0%	100,0%	0,7%	100,0%

UURVERLOOP SNELHEDEN



SNELHEIDSVERTDELING DOORSNEDE

