

VERKEERSTELLING

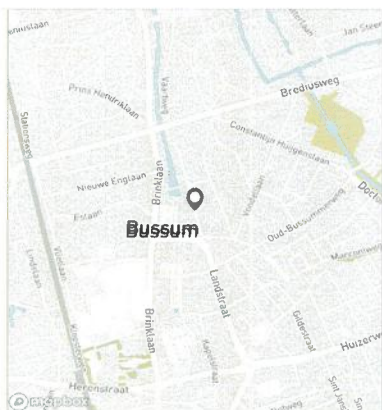
Motorvoertuigen

Meetlocatie

Landstraat
Bussum
Tussen De Genestetlaan en Korte Landstraat
Ri. 1 = Ri. Noord (Korte Landstraat)
Ri. 2 = Ri. Zuid (De Genestetlaan)

Meting

Meetperiode: 30 november t/m 19 december 2022
Methodiek: Telslangen
In opdracht van: RHDHV
Uitgevoerd door: Dufec



Voertuigclassificatie

Voertuigclassificatie op basis van ascombinaties
L = Licht verkeer (2 assen, asafstand < 3,7 m)
M = Middelzwaar verkeer (2 assen, asafstand > 3,7 m)
Z = Zwaar verkeer (3 of meer assen)

LANDSTRAAT, BUSSUM

Tussen De Genestetlaan en Korte Landstraat



INTENSITEITEN

	Doorsnede				Ri. Noord		Ri. Zuid		
	Werkdag	Weekdag	Werkdag	Weekdag	Werkdag	Weekdag	Werkdag	Weekdag	Werkdag
Etmaal (0-24u)	1913	100%	1786	100%	1336	1237	577	549	
Dag (7-19u)	1693	88,5%	1581	88,5%	1173	1086	519	495	
Avond (19-23u)	185	9,7%	168	9,4%	136	123	49	45	
Nacht (23-7u)	35	1,8%	36	2,0%	26	28	8	8	
Ochtendspits (7-9u)	174	9,1%	134	7,5%	131	100	42	34	
Avondspits (16-18u)	345	18,0%	316	17,7%	242	217	103	99	

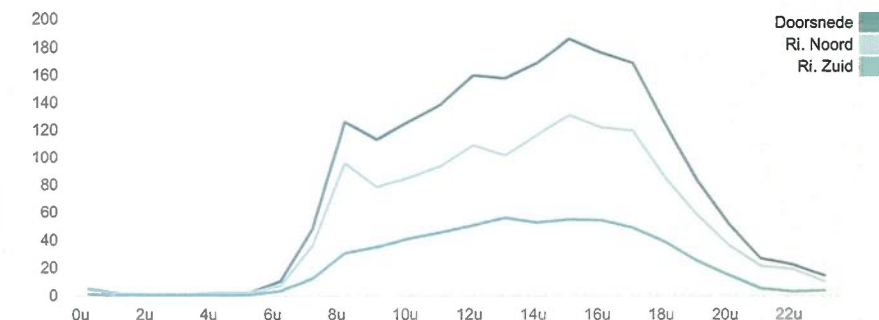
UURCIJFERS

	Doorsnede				Ri. Noord		Ri. Zuid		
	Werkdag	Weekdag	Werkdag	Weekdag	Werkdag	Weekdag	Werkdag	Weekdag	Werkdag
00:00 - 01:00	4	0,2%	6	0,4%	4	5	1	1	
01:00 - 02:00	1	0,1%	3	0,2%	1	3	0	1	
02:00 - 03:00	1	0,0%	1	0,1%	1	1	0	0	
03:00 - 04:00	0	0,0%	1	0,0%	0	1	0	0	
04:00 - 05:00	1	0,1%	2	0,1%	1	1	0	0	
05:00 - 06:00	2	0,1%	1	0,1%	1	1	0	0	
06:00 - 07:00	10	0,5%	8	0,4%	7	6	3	2	
07:00 - 08:00	48	2,5%	37	2,1%	36	27	12	10	
08:00 - 09:00	126	6,6%	97	5,4%	95	73	30	24	
09:00 - 10:00	113	5,9%	95	5,3%	78	66	35	29	
10:00 - 11:00	126	6,6%	113	6,3%	85	76	41	36	
11:00 - 12:00	139	7,3%	131	7,3%	93	90	45	42	
12:00 - 13:00	160	8,3%	163	9,1%	109	110	50	53	
13:00 - 14:00	158	8,2%	163	9,1%	102	106	56	56	
14:00 - 15:00	169	8,8%	173	9,7%	116	118	53	55	
15:00 - 16:00	186	9,7%	186	10,4%	131	129	55	57	
16:00 - 17:00	176	9,2%	166	9,3%	122	113	54	53	
17:00 - 18:00	169	8,8%	150	8,4%	120	105	49	45	
18:00 - 19:00	124	6,5%	107	6,0%	85	74	39	34	
19:00 - 20:00	84	4,4%	74	4,1%	58	51	25	23	
20:00 - 21:00	52	2,7%	47	2,7%	37	34	15	14	
21:00 - 22:00	27	1,4%	26	1,5%	22	20	6	5	
22:00 - 23:00	23	1,2%	21	1,2%	19	18	3	3	
23:00 - 24:00	15	0,8%	14	0,8%	11	10	4	4	

VOERTUIGVERDELING

	Doorsnede				Ri. Noord		Ri. Zuid		
	Werkdag	Weekdag	Werkdag	Weekdag	Werkdag	Weekdag	Werkdag	Weekdag	Werkdag
Licht (L)	1870	97,8%	1751	98,1%	97,5%	97,9%	98,4%	98,6%	
Middelzwaar (M)	33	1,7%	26	1,5%	2,0%	1,7%	1,1%	0,9%	
Zwaar (Z)	10	0,5%	8	0,4%	0,5%	0,4%	0,5%	0,5%	

UURVERLOOP WERKDAG PER RIJRICHTING



ETMAALTOTALEN

	Aantal voertuigen
do 1-dec	1959
vr 2-dec	1832
za 3-dec	1735
zo 4-dec	1174
ma 5-dec	1680
di 6-dec	1807
wo 7-dec	1881
do 8-dec	2255
vr 9-dec	2010
za 10-dec	1759
zo 11-dec	1218
ma 12-dec	1850
di 13-dec	1844
wo 14-dec	1931
do 15-dec	2258
vr 16-dec	1999
za 17-dec	1748
zo 18-dec	1177

SNELHEID

	Doorsnede	Ri. Noord	Ri. Zuid
Gem. snelheid	23	24	21
V85	32	33	28
< 15 km/u	10,4%	9,9%	11,6%
15 - 20 km/u	22,5%	19,7%	29%
20 - 25 km/u	26,5%	24,2%	31,8%
25 - 30 km/u	20,9%	22%	18,4%
30 - 35 km/u	12,3%	14,9%	6,7%
35 - 40 km/u	5%	6,4%	1,9%
40 - 45 km/u	1,6%	2,2%	0,4%
> 45 km/u	0,6%	0,7%	0,2%

VERKEERSTELLING

Motorvoertuigen

LANDSTRAAT, BUSSUM

Tussen De Genestetlaan en Korte Landstraat



Meetlocatie

Landstraat

Bussum

Tussen De Genestetlaan en Korte Landstraat

Ri. 1 = Ri. Noord (Korte Landstraat)

Ri. 2 = Ri. Zuid (De Genestetlaan)

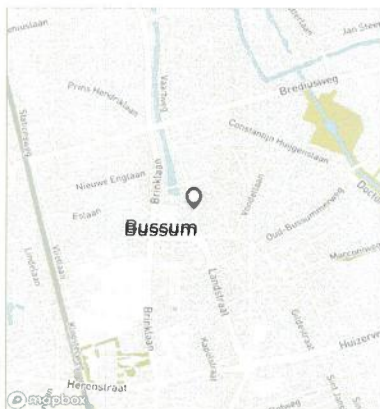
Meting

Meetperiode: 30 november t/m 19 december 2022

Methodiek: Telslangen

In opdracht van: RHDHV

Uitgevoerd door: Dufec



Voertuigclassificatie

Voertuigclassificatie op basis van ascombinaties

L = Licht verkeer (2 assen, asafstand < 3,7 m)

M = Middelzwaar verkeer (2 assen, asafstand > 3,7 m)

Z = Zwaar verkeer (3 of meer assen)

WERKDAG

		Doorsnede				Ri. Noord				Ri. Zuid			
		L	M	Z	Tot	L	M	Z	Tot	L	M	Z	Tot
00:00	- 01:00	4	0	0	4	4	0	0	4	1	0	0	1
01:00	- 02:00	1	0	0	1	1	0	0	1	0	0	0	0
02:00	- 03:00	1	0	0	1	1	0	0	1	0	0	0	0
03:00	- 04:00	0	0	0	0	0	0	0	0	0	0	0	0
04:00	- 05:00	1	0	0	1	1	0	0	1	0	0	0	0
05:00	- 06:00	1	0	0	2	1	0	0	1	0	0	0	0
06:00	- 07:00	10	0	0	10	7	0	0	7	3	0	0	3
07:00	- 08:00	47	0	1	48	35	0	0	36	12	0	0	12
08:00	- 09:00	122	3	1	126	92	3	1	95	30	0	0	30
09:00	- 10:00	109	4	1	113	75	3	0	78	34	1	0	35
10:00	- 11:00	121	4	1	126	82	3	0	85	40	1	0	41
11:00	- 12:00	135	3	1	139	91	2	1	93	44	1	0	45
12:00	- 13:00	156	2	1	160	106	2	1	109	50	0	0	50
13:00	- 14:00	155	2	1	158	100	2	0	102	55	0	0	56
14:00	- 15:00	165	3	1	169	113	2	1	116	52	0	0	53
15:00	- 16:00	182	3	1	186	128	2	1	131	54	1	1	55
16:00	- 17:00	172	4	0	176	119	3	0	122	54	1	0	54
17:00	- 18:00	166	2	1	169	118	2	0	120	48	0	0	49
18:00	- 19:00	122	1	1	124	84	1	1	85	38	0	0	39
19:00	- 20:00	83	1	0	84	58	0	0	58	25	0	0	25
20:00	- 21:00	51	1	0	52	36	1	0	37	15	0	0	15
21:00	- 22:00	27	0	0	27	21	0	0	22	6	0	0	6
22:00	- 23:00	22	0	0	23	19	0	0	19	3	0	0	3
23:00	- 24:00	14	0	0	15	10	0	0	11	4	0	0	4
Etmaal (0-24u)		1870	33	10	1913	1303	27	6	1336	568	6	3	577
Dag (7-19u)		1653	31	9	1693	1143	25	6	1173	511	6	3	519
Avond (19-23u)		183	2	0	185	135	1	0	136	49	0	0	49
Nacht (23-7u)		34	0	1	35	25	0	0	26	8	0	0	8
Ochtendspits (7-9u)		169	3	2	174	127	3	1	131	42	0	0	42
Avondspits (16-18u)		338	6	1	345	236	5	1	242	102	1	0	103

VERKEERSTELLING

Motorvoertuigen

LANDSTRAAT, BUSSUM

Tussen De Genestetlaan en Korte Landstraat

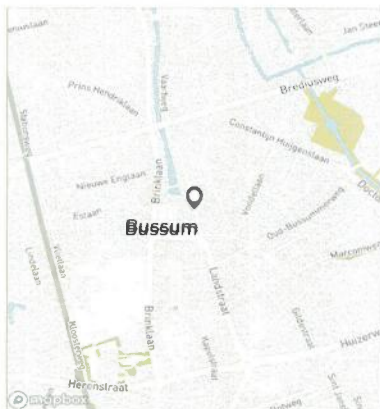


Meetlocatie

Landstraat
Bussum
Tussen De Genestetlaan en Korte Landstraat
Ri. 1 = Ri. Noord (Korte Landstraat)
Ri. 2 = Ri. Zuid (De Genestetlaan)

Meting

Meetperiode: 30 november t/m 19 december 2022
Methodiek: Telslangen
In opdracht van: RHDHV
Uitgevoerd door: Dufec



Voertuigclassificatie

Voertuigclassificatie op basis van ascombinaties

L = Licht verkeer (2 assen, asafstand < 3,7 m)

M = Middelzwaar verkeer (2 assen, asafstand > 3,7 m)

Z = Zwaar verkeer (3 of meer assen)

WEEKDAG

		Doorsnede				Ri. Noord				Ri. Zuid			
		L	M	Z	Tot	L	M	Z	Tot	L	M	Z	Tot
00:00 - 01:00		6	0	0	6	5	0	0	5	1	0	0	1
01:00 - 02:00		3	0	0	3	3	0	0	3	1	0	0	1
02:00 - 03:00		1	0	0	1	1	0	0	1	0	0	0	0
03:00 - 04:00		1	0	0	1	1	0	0	1	0	0	0	0
04:00 - 05:00		2	0	0	2	1	0	0	1	0	0	0	0
05:00 - 06:00		1	0	0	1	1	0	0	1	0	0	0	0
06:00 - 07:00		7	0	0	8	5	0	0	6	2	0	0	2
07:00 - 08:00		36	0	0	37	27	0	0	27	9	0	0	10
08:00 - 09:00		94	2	1	97	70	2	1	73	24	0	0	24
09:00 - 10:00		92	3	0	95	64	2	0	66	28	1	0	29
10:00 - 11:00		109	3	1	113	74	2	0	76	35	1	0	36
11:00 - 12:00		128	3	1	131	87	2	1	90	41	1	0	42
12:00 - 13:00		160	2	1	163	108	2	0	110	52	0	0	53
13:00 - 14:00		160	2	1	163	105	1	0	106	56	0	0	56
14:00 - 15:00		170	3	1	173	115	2	0	118	55	0	0	55
15:00 - 16:00		183	2	1	186	126	2	0	129	56	1	0	57
16:00 - 17:00		163	3	0	166	110	2	0	113	53	0	0	53
17:00 - 18:00		148	2	1	150	103	1	0	105	45	0	0	45
18:00 - 19:00		106	1	1	107	73	1	0	74	33	0	0	34
19:00 - 20:00		73	0	0	74	51	0	0	51	23	0	0	23
20:00 - 21:00		47	1	0	47	33	0	0	34	14	0	0	14
21:00 - 22:00		26	0	0	26	20	0	0	20	5	0	0	5
22:00 - 23:00		21	0	0	21	17	0	0	18	3	0	0	3
23:00 - 24:00		14	0	0	14	10	0	0	10	4	0	0	4
Etmaal (0-24u)		1751	26	8	1786	1210	21	5	1237	541	5	3	549
Dag (7-19u)		1549	25	7	1581	1061	20	5	1086	488	5	3	495
Avond (19-23u)		167	1	0	168	122	1	0	123	45	0	0	45
Nacht (23-7u)		36	0	0	36	27	0	0	28	8	0	0	8
Ochtendspits (7-9u)		131	2	1	134	97	2	1	100	34	0	0	34
Avondspits (16-18u)		311	4	1	316	213	4	1	217	98	1	0	99

VERKEERSTELLING

Motorvoertuigen

LANDSTRAAT, BUSSUM

Tussen De Genestetlaan en Korte Landstraat

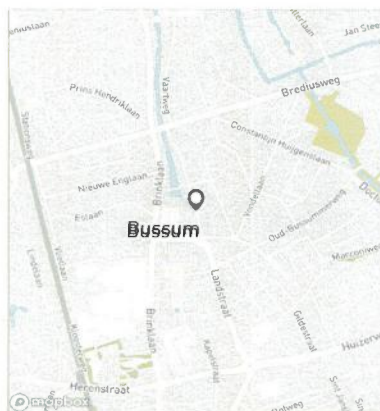


Meetlocatie

Landstraat
Bussum
Tussen De Genestetlaan en Korte Landstraat
Ri. 1 = Ri. Noord (Korte Landstraat)
Ri. 2 = Ri. Zuid (De Genestetlaan)

Meting

Meetperiode: 30 november t/m 19 december 2022
Methodiek: Telslangen
In opdracht van: RHDHV
Uitgevoerd door: Dufec



Voertuigclassificatie

Voertuigclassificatie op basis van ascombinaties
L = Licht verkeer (2 assen, asafstand < 3,7 m)
M = Middelzwaar verkeer (2 assen, asafstand > 3,7 m)
Z = Zwaar verkeer (3 of meer assen)

Validatie

■ = Compleet en representatief
■ = Niet representatief
■ = Niet compleet
■ = Feestdag

DOORSNEDE

	do	vr	za	zo	ma	di	wo	do	vr	za	zo	ma	di	wo	do	vr	za	zo
	1-12	2-12	3-12	4-12	5-12	6-12	7-12	8-12	9-12	10-12	11-12	12-12	13-12	14-12	15-12	16-12	17-12	18-12
00:00 - 01:00	4	7	10	7	2	3	7	3	2	13	13	4	1	6	6	7	9	13
01:00 - 02:00	2	4	6	8	0	1	1	1	2	4	16	0	1	2	1	1	8	8
02:00 - 03:00	4	0	1	2	0	1	0	0	1	2	4	0	0	1	2	1	2	4
03:00 - 04:00	0	1	3	1	0	0	0	0	1	3	1	0	0	0	1	1	2	3
04:00 - 05:00	1	2	3	1	1	2	1	2	0	2	1	2	1	1	2	1	2	1
05:00 - 06:00	0	1	1	1	2	0	2	1	2	1	0	0	4	2	0	3	1	2
06:00 - 07:00	11	7	1	2	7	12	8	16	6	2	1	13	13	11	13	5	2	2
07:00 - 08:00	54	28	19	0	50	51	52	55	33	15	2	51	49	46	62	39	19	5
08:00 - 09:00	140	111	50	4	118	138	130	121	106	55	7	130	120	120	170	109	39	2
09:00 - 10:00	113	120	83	19	108	126	99	104	104	83	14	116	97	124	173	101	78	24
10:00 - 11:00	146	124	130	36	106	126	110	146	115	111	39	110	130	140	158	103	111	49
11:00 - 12:00	149	145	178	47	126	113	142	188	153	153	60	141	115	133	164	129	150	84
12:00 - 13:00	188	149	197	172	151	137	144	201	170	171	184	140	147	151	220	161	167	143
13:00 - 14:00	167	137	189	164	129	139	143	156	156	176	165	157	159	165	211	198	191	170
14:00 - 15:00	180	182	198	157	133	150	169	196	205	210	161	170	166	161	176	195	197	179
15:00 - 16:00	189	174	214	190	190	190	203	224	183	185	173	185	170	166	203	203	186	164
16:00 - 17:00	163	161	125	129	155	139	170	229	216	169	125	175	185	184	180	186	178	113
17:00 - 18:00	134	163	74	115	170	143	181	230	158	111	107	169	174	161	162	182	117	94
18:00 - 19:00	122	124	91	34	90	106	125	141	153	94	57	128	122	147	135	130	71	43
19:00 - 20:00	73	78	61	27	48	99	88	97	127	60	23	70	86	80	86	96	103	22
20:00 - 21:00	55	41	45	19	46	67	50	65	45	62	23	40	44	50	59	62	45	25
21:00 - 22:00	29	30	25	17	26	31	21	19	35	28	26	22	23	37	33	30	29	14
22:00 - 23:00	21	22	12	12	15	18	19	46	15	32	13	19	24	26	21	34	24	6
23:00 - 24:00	14	21	19	10	7	15	16	14	22	17	3	8	13	17	20	22	17	7
Etmaal (0-24u)	1959	1832	1735	1174	1680	1807	1881	2255	2010	1759	1218	1850	1844	1931	2258	1999	1748	1177
Dag (7-19u)	1745	1618	1548	1067	1526	1558	1668	1991	1752	1533	1094	1672	1634	1698	2014	1736	1504	1070
Avond (19-23u)	178	171	143	75	135	215	178	227	222	182	85	151	177	193	199	222	201	67
Nacht (23-7u)	36	43	44	32	19	34	35	37	36	44	39	27	33	40	45	41	43	40
Ochtendspits (7-9u)	194	139	69	4	168	189	182	176	139	70	9	181	169	166	232	148	58	7
Avondspits (16-18u)	297	324	199	244	325	282	351	459	374	280	232	344	359	345	342	368	295	207
Validatie																		

DOORSNEDE

	do	vr	za	zo	ma	di	wo	do	vr	za	zo	ma	di	wo	do	vr	za	zo
	1-12	2-12	3-12	4-12	5-12	6-12	7-12	8-12	9-12	10-12	11-12	12-12	13-12	14-12	15-12	16-12	17-12	18-12
Ri. Noord	1364	1309	1156	769	1179	1301	1306	1553	1401	1207	827	1260	1290	1364	1529	1390	1178	808
Ri. Zuid	595	523	579	405	501	506	575	702	609	552	391	590	554	567	729	609	570	369
Ri. Noord	70%	71%	67%	66%	70%	72%	69%	69%	70%	69%	68%	68%	70%	71%	68%	70%	67%	69%
Ri. Zuid	30%	29%	33%	34%	30%	28%	31%	31%	30%	31%	32%	32%	30%	29%	32%	30%	33%	31%
Licht (L)	1919	1787	1709	1167	1644	1754	1833	2196	1962	1744	1208	1811	1810	1893	2218	1958	1728	1169
Middelzwaar (M)	31	36	19	6	29	43	40	46	33	12	6	30	26	31	29	25	15	5
Zwaar (Z)	9	9	7	1	7	10	8	13	15	3	4	9	8	7	11	16	5	3
% Licht (L)	98,0%	97,5%	98,5%	99,4%	97,9%	97,1%	97,4%	97,4%	97,6%	99,1%	99,2%	97,9%	98,2%	98,0%	98,2%	97,9%	98,9%	99,3%
% Middelzwaar (M)	1,6%	2,0%	1,1%	0,5%	1,7%	2,4%	2,1%	2,0%	1,6%	0,7%	0,5%	1,6%	1,4%	1,6%	1,3%	1,3%	0,9%	0,4%
% Zwaar (Z)	0,5%	0,5%	0,4%	0,1%	0,4%	0,6%	0,4%	0,6%	0,7%	0,2%	0,3%	0,5%	0,4%	0,4%	0,5%	0,8%	0,3%	0,3%

VERKEERSTELLING

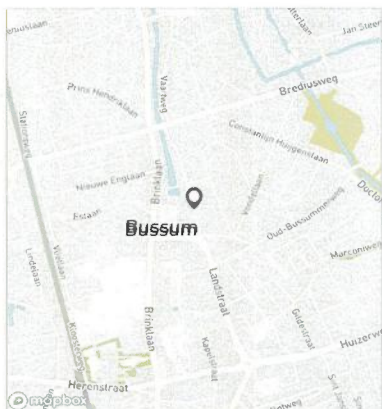
Motorvoertuigen

Meetlocatie

Landstraat
Bussum
Tussen De Genestetlaan en Korte Landstraat
Ri. 1 = Ri. Noord (Korte Landstraat)
Ri. 2 = Ri. Zuid (De Genestetlaan)

Meting

Meetperiode: 30 november t/m 19 december 2022
Methodiek: Telslangen
In opdracht van: RHDHV
Uitgevoerd door: Dufec



Voertuigclassificatie

Voertuigclassificatie op basis van ascombinaties
L = Licht verkeer (2 assen, asafstand < 3,7 m)
M = Middelzwaar verkeer (2 assen, asafstand > 3,7 m)
Z = Zwaar verkeer (3 of meer assen)

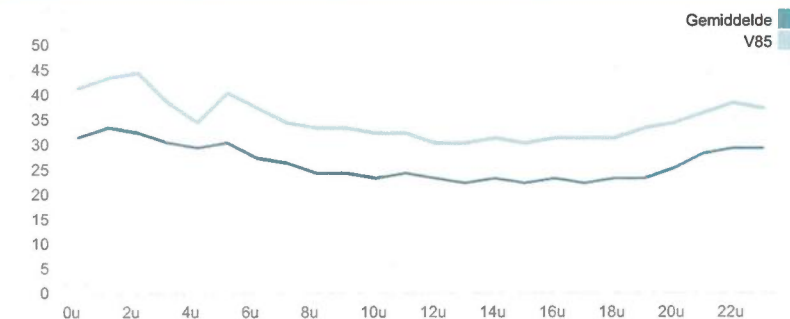
LANDSTRAAT, BUSSUM

Tussen De Genestetlaan en Korte Landstraat

SNELHEDEN WEEKDAG

		Doorsnede		Ri. Noord		Ri. Zuid	
		Gemiddelde	V85	Gemiddelde	V85	Gemiddelde	V85
00:00 - 01:00		31	41	32	41	24	33
01:00 - 02:00		33	43	34	44	26	34
02:00 - 03:00		32	44	35	47	25	34
03:00 - 04:00		30	38	32	39	23	32
04:00 - 05:00		29	34	30	34	23	33
05:00 - 06:00		30	40	31	41	25	29
06:00 - 07:00		27	37	29	39	23	28
07:00 - 08:00		26	34	26	34	25	33
08:00 - 09:00		24	33	25	34	22	29
09:00 - 10:00		24	33	24	33	22	30
10:00 - 11:00		23	32	24	33	22	29
11:00 - 12:00		24	32	24	33	22	29
12:00 - 13:00		23	30	23	32	21	28
13:00 - 14:00		22	30	23	32	21	28
14:00 - 15:00		23	31	24	33	21	28
15:00 - 16:00		22	30	23	32	21	28
16:00 - 17:00		23	31	24	32	21	28
17:00 - 18:00		22	31	23	32	20	27
18:00 - 19:00		23	31	23	32	21	28
19:00 - 20:00		23	33	24	34	21	29
20:00 - 21:00		25	34	27	36	21	29
21:00 - 22:00		28	36	29	37	22	31
22:00 - 23:00		29	38	31	39	23	31
23:00 - 24:00		29	37	31	39	23	30
Gemiddelde		23	32	24	33	21	28

UURVERLOOP SNELHEDEN



SNELHEDEN PER DAGSOORT

	Doorsnede		Ri. Noord		Ri. Zuid	
	Gemiddelde	V85	Gemiddelde	V85	Gemiddelde	V85
Maandag	24	33	25	34	22	29
Dinsdag	24	32	25	34	21	28
Woensdag	24	33	25	34	22	29
Donderdag	22	30	22	31	21	28
Vrijdag	23	32	24	33	21	28
Zaterdag	23	31	24	33	21	28
Zondag	23	32	24	33	22	29
Werkdag	23	32	24	33	21	28
Weekdag	23	32	24	33	21	28

SNELHEIDSVERTDELING WEEKDAG

	Doorsnede		Ri. Noord		Ri. Zuid	
	%	Cumulatief %	%	Cumulatief %	%	Cumulatief %
< 15 km/u	10,4%	10,4%	9,9%	9,9%	11,6%	11,6%
15 - 20 km/u	22,5%	33,0%	19,7%	29,6%	29,0%	40,6%
20 - 25 km/u	26,5%	59,5%	24,2%	53,8%	31,8%	72,4%
25 - 30 km/u	20,9%	80,4%	22,0%	75,8%	18,4%	90,7%
30 - 35 km/u	12,3%	92,7%	14,9%	90,7%	6,7%	97,4%
35 - 40 km/u	5,0%	97,8%	6,4%	97,1%	1,9%	99,4%
40 - 45 km/u	1,6%	99,4%	2,2%	99,3%	0,4%	99,8%
> 45 km/u	0,6%	100,0%	0,7%	100,0%	0,2%	100,0%

SNELHEIDSVERTDELING DOORSNEDE

