

VERKEERSTELLING

Motorvoertuigen

Meetlocatie

Simon Stevinweg

Bussum

Tussen Honoré Lambostraat en Oud Bussummerweg

Ri. 1 = Ri. Noordwest (Oud Bussummerweg)

Ri. 2 = Ri. Zuidoost (Honoré Lambostraat)

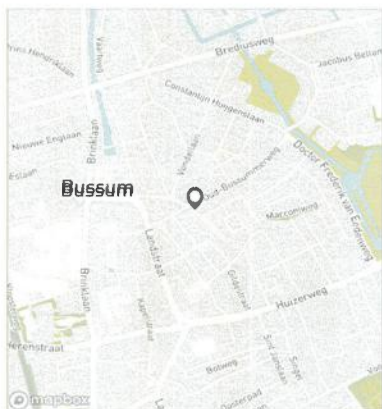
Meting

Meetperiode: 30 november t/m 19 december 2022

Methodiek: Telslangen

In opdracht van: RHDHV

Uitgevoerd door: Dufec



Voertuigclassificatie

Voertuigclassificatie op basis van ascombinaties

L = Licht verkeer (2 assen, asafstand < 3,7 m)

M = Middelzwaar verkeer (2 assen, asafstand > 3,7 m)

Z = Zwaar verkeer (3 of meer assen)

SIMON STEVINWEG, BUSSUM

Tussen Honoré Lambostraat en Oud Bussummerweg



INTENSITEITEN

	Doorsnede				Ri. Noordwest		Ri. Zuidoost		
	Werkdag	Weekdag	Werkdag	Weekdag	Werkdag	Weekdag	Werkdag	Weekdag	Werkdag
Etmaal (0-24u)	445	100%	401	100%	214	195	231	206	
Dag (7-19u)	397	89,1%	355	88,4%	193	175	204	180	
Avond (19-23u)	40	8,9%	37	9,2%	17	17	22	21	
Nacht (23-7u)	9	2,0%	9	2,3%	4	4	5	5	
Ochtendspits (7-9u)	81	18,2%	61	15,3%	44	33	37	28	
Avondspits (16-18u)	68	15,2%	61	15,3%	30	28	38	33	

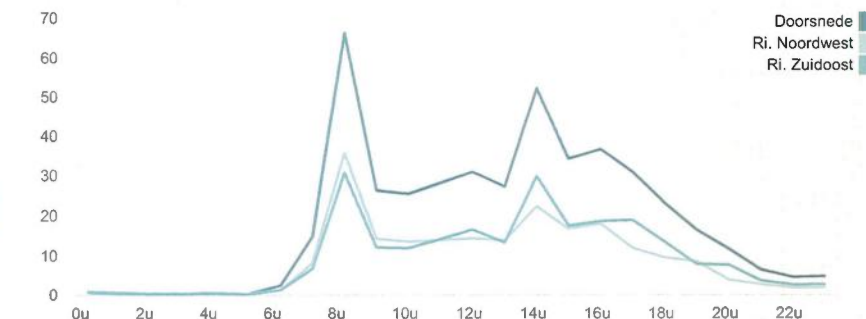
UURCIJFERS

	Doorsnede				Ri. Noordwest		Ri. Zuidoost		
	Werkdag	Weekdag	Werkdag	Weekdag	Werkdag	Weekdag	Werkdag	Weekdag	Werkdag
00:00 - 01:00	1	0,1%	1	0,3%	0	0	1	1	
01:00 - 02:00	0	0,1%	1	0,3%	0	0	0	1	
02:00 - 03:00	0	0,0%	0	0,0%	0	0	0	0	
03:00 - 04:00	0	0,0%	0	0,1%	0	0	0	0	
04:00 - 05:00	0	0,1%	0	0,0%	0	0	0	0	
05:00 - 06:00	0	0,0%	0	0,1%	0	0	0	0	
06:00 - 07:00	2	0,5%	2	0,4%	1	1	1	1	
07:00 - 08:00	15	3,3%	11	2,8%	8	6	7	5	
08:00 - 09:00	66	14,9%	50	12,5%	36	27	31	23	
09:00 - 10:00	26	5,9%	23	5,7%	14	13	12	10	
10:00 - 11:00	25	5,7%	24	6,0%	14	13	12	11	
11:00 - 12:00	28	6,3%	27	6,6%	14	13	14	14	
12:00 - 13:00	31	6,9%	31	7,7%	14	15	17	16	
13:00 - 14:00	27	6,1%	29	7,2%	14	15	13	14	
14:00 - 15:00	52	11,7%	45	11,3%	22	20	30	25	
15:00 - 16:00	34	7,7%	33	8,3%	17	16	18	18	
16:00 - 17:00	37	8,3%	33	8,3%	18	16	19	17	
17:00 - 18:00	31	7,0%	28	6,9%	12	11	19	16	
18:00 - 19:00	23	5,2%	20	5,1%	10	9	14	11	
19:00 - 20:00	17	3,7%	16	3,9%	9	8	8	8	
20:00 - 21:00	12	2,7%	11	2,8%	4	4	8	7	
21:00 - 22:00	7	1,5%	6	1,5%	3	3	4	3	
22:00 - 23:00	5	1,1%	4	1,1%	2	2	3	2	
23:00 - 24:00	5	1,1%	4	1,1%	2	2	3	2	

VOERTUIGVERDELING

	Doorsnede				Ri. Noordwest		Ri. Zuidoost		
	Werkdag	Weekdag	Werkdag	Weekdag	Werkdag	Weekdag	Werkdag	Weekdag	Werkdag
Licht (L)	430	96,6%	389	96,9%	96,7%	97,0%	96,5%	96,9%	
Middelzwaar (M)	12	2,7%	10	2,5%	2,7%	2,4%	2,8%	2,5%	
Zwaar (Z)	3	0,6%	2	0,6%	0,6%	0,6%	0,7%	0,6%	

UURVERLOOP WERKDAG PER RIJRICHTING



ETMAALTOTALEN

	Aantal voertuigen
do 1-dec	431
vr 2-dec	501
za 3-dec	385
zo 4-dec	226
ma 5-dec	456
di 6-dec	419
wo 7-dec	470
do 8-dec	507
vr 9-dec	466
za 10-dec	363
zo 11-dec	239
ma 12-dec	404
di 13-dec	392
wo 14-dec	422
do 15-dec	507
vr 16-dec	423
za 17-dec	319
zo 18-dec	219

SNELHEID

	Doorsnede	Ri. Noordwest	Ri. Zuidoost
Gem. snelheid	19	19	19
V85	25	24	25
< 15 km/u	12,7%	12,2%	13,2%
15 - 20 km/u	36,7%	37,4%	36%
20 - 25 km/u	39,1%	39,5%	38,7%
25 - 30 km/u	10%	10,1%	9,9%
30 - 35 km/u	1,3%	0,7%	1,8%
35 - 40 km/u	0,2%	0,1%	0,3%
40 - 45 km/u	0%	0%	0%
> 45 km/u	0%	0%	0,1%

VERKEERSTELLING

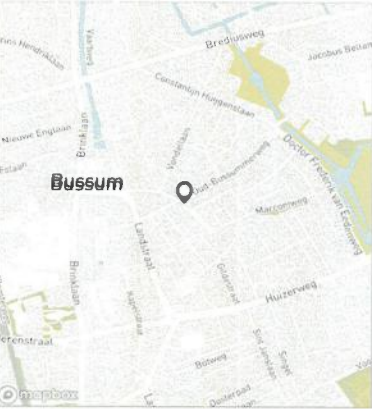
Motorvoertuigen

Meetlocatie

Simon Stevinweg
Bussum
Tussen Honoré Lambostraat en Oud Bussummerweg
Ri. 1 = Ri. Noordwest (Oud Bussummerweg)
Ri. 2 = Ri. Zuidoost (Honoré Lambostraat)

Meting

Meetperiode: 30 november t/m 19 december 2022
Methodiek: Telslangen
In opdracht van: RHDHV
Uitgevoerd door: Dufec



Voertuigclassificatie

Voertuigclassificatie op basis van ascombinaties
L = Licht verkeer (2 assen, asafstand < 3,7 m)
M = Middelzwaar verkeer (2 assen, asafstand > 3,7 m)
Z = Zwaar verkeer (3 of meer assen)

SIMON STEVINWEG, BUSSUM

Tussen Honoré Lambostraat en Oud Bussummerweg



WERKDAG

		Doorsnede				Ri. Noordwest				Ri. Zuidoost			
		L	M	Z	Tot	L	M	Z	Tot	L	M	Z	Tot
00:00 - 01:00	-	1	0	0	1	0	0	0	0	1	0	0	1
01:00 - 02:00	-	0	0	0	0	0	0	0	0	0	0	0	0
02:00 - 03:00	-	0	0	0	0	0	0	0	0	0	0	0	0
03:00 - 04:00	-	0	0	0	0	0	0	0	0	0	0	0	0
04:00 - 05:00	-	0	0	0	0	0	0	0	0	0	0	0	0
05:00 - 06:00	-	0	0	0	0	0	0	0	0	0	0	0	0
06:00 - 07:00	-	2	0	0	2	1	0	0	1	1	0	0	1
07:00 - 08:00	-	14	1	0	15	8	0	0	8	6	0	0	7
08:00 - 09:00	-	66	0	1	66	35	0	0	36	30	0	0	31
09:00 - 10:00	-	26	1	0	26	14	0	0	14	12	0	0	12
10:00 - 11:00	-	23	2	0	25	12	1	0	14	11	0	0	12
11:00 - 12:00	-	26	1	0	28	13	1	0	14	13	1	0	14
12:00 - 13:00	-	29	1	1	31	14	0	0	14	16	0	0	17
13:00 - 14:00	-	26	2	0	27	13	1	0	14	13	1	0	13
14:00 - 15:00	-	50	2	0	52	22	1	0	22	29	1	0	30
15:00 - 16:00	-	33	1	0	34	16	0	0	17	17	1	0	18
16:00 - 17:00	-	36	1	0	37	18	0	0	18	18	1	0	19
17:00 - 18:00	-	30	1	0	31	12	0	0	12	19	0	0	19
18:00 - 19:00	-	23	0	0	23	9	0	0	10	13	0	0	14
19:00 - 20:00	-	16	1	0	17	8	0	0	9	8	0	0	8
20:00 - 21:00	-	12	0	0	12	4	0	0	4	8	0	0	8
21:00 - 22:00	-	7	0	0	7	3	0	0	3	4	0	0	4
22:00 - 23:00	-	5	0	0	5	2	0	0	2	3	0	0	3
23:00 - 24:00	-	5	0	0	5	2	0	0	2	3	0	0	3
Etmaal (0-24u)		430	12	3	445	207	6	1	214	223	6	2	231
Dag (7-19u)		382	11	3	397	186	5	1	193	196	6	2	204
Avond (19-23u)		39	1	0	40	17	0	0	17	22	0	0	22
Nacht (23-7u)		9	0	0	9	4	0	0	4	5	0	0	5
Ochtendspits (7-9u)		80	1	1	81	43	0	0	44	36	1	0	37
Avondspits (16-18u)		66	2	0	68	29	1	0	30	37	1	0	38

VERKEERSTELLING

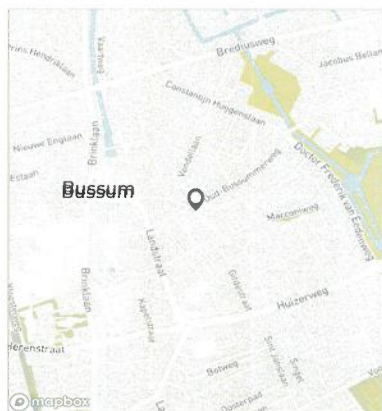
Motorvoertuigen

Meetlocatie

Simon Stevinweg
Bussum
Tussen Honoré Lambostraat en Oud Bussummerweg
Ri. 1 = Ri. Noordwest (Oud Bussummerweg)
Ri. 2 = Ri. Zuidoost (Honoré Lambostraat)

Meting

Meetperiode: 30 november t/m 19 december 2022
Methodiek: Telslangen
In opdracht van: RHDHV
Uitgevoerd door: Dufec



Voertuigclassificatie

Voertuigclassificatie op basis van ascombinaties

L = Licht verkeer (2 assen, asafstand < 3,7 m)

M = Middelzwaar verkeer (2 assen, asafstand > 3,7 m)

Z = Zwaar verkeer (3 of meer assen)

SIMON STEVINWEG, BUSSUM

Tussen Honoré Lambostraat en Oud Bussummerweg



WEEKDAG

		Doorsnede				Ri. Noordwest				Ri. Zuidoost			
		L	M	Z	Tot	L	M	Z	Tot	L	M	Z	Tot
00:00 - 01:00	-	1	0	0	1	0	0	0	0	1	0	0	1
01:00 - 02:00	-	1	0	0	1	0	0	0	0	1	0	0	1
02:00 - 03:00	-	0	0	0	0	0	0	0	0	0	0	0	0
03:00 - 04:00	-	0	0	0	0	0	0	0	0	0	0	0	0
04:00 - 05:00	-	0	0	0	0	0	0	0	0	0	0	0	0
05:00 - 06:00	-	0	0	0	0	0	0	0	0	0	0	0	0
06:00 - 07:00	-	2	0	0	2	1	0	0	1	1	0	0	1
07:00 - 08:00	-	11	0	0	11	6	0	0	6	5	0	0	5
08:00 - 09:00	-	50	0	0	50	27	0	0	27	23	0	0	23
09:00 - 10:00	-	22	0	0	23	12	0	0	13	10	0	0	10
10:00 - 11:00	-	22	1	0	24	12	1	0	13	11	0	0	11
11:00 - 12:00	-	25	1	0	27	12	1	0	13	13	1	0	14
12:00 - 13:00	-	30	1	0	31	14	0	0	15	15	0	0	16
13:00 - 14:00	-	27	1	0	29	14	1	0	15	14	1	0	14
14:00 - 15:00	-	44	1	0	45	20	0	0	20	24	1	0	25
15:00 - 16:00	-	32	1	0	33	15	0	0	16	17	1	0	18
16:00 - 17:00	-	33	1	0	33	16	0	0	16	17	1	0	17
17:00 - 18:00	-	27	0	0	28	11	0	0	11	16	0	0	16
18:00 - 19:00	-	20	0	0	20	9	0	0	9	11	0	0	11
19:00 - 20:00	-	15	0	0	16	8	0	0	8	7	0	0	8
20:00 - 21:00	-	11	0	0	11	4	0	0	4	7	0	0	7
21:00 - 22:00	-	6	0	0	6	3	0	0	3	3	0	0	3
22:00 - 23:00	-	4	0	0	4	2	0	0	2	2	0	0	2
23:00 - 24:00	-	4	0	0	4	2	0	0	2	2	0	0	2
Etmaal (0-24u)		389	10	2	401	189	5	1	195	200	5	1	206
Dag (7-19u)		343	9	2	355	169	5	1	175	174	5	1	180
Avond (19-23u)		37	1	0	37	16	0	0	17	20	0	0	21
Nacht (23-7u)		9	0	0	9	4	0	0	4	5	0	0	5
Ochtendspits (7-9u)		60	1	1	61	33	0	0	33	27	0	0	28
Avondspits (16-18u)		60	1	0	61	27	1	0	28	33	1	0	33

VERKEERSTELLING

Motorvoertuigen

SIMON STEVINWEG, BUSSUM

Tussen Honoré Lambostraat en Oud Bussummerweg



Meetlocatie

Simon Stevinweg

Bussum

Tussen Honoré Lambostraat en Oud Bussummerweg

Ri. 1 = Ri. Noordwest (Oud Bussummerweg)

Ri. 2 = Ri. Zuidoost (Honoré Lambostraat)

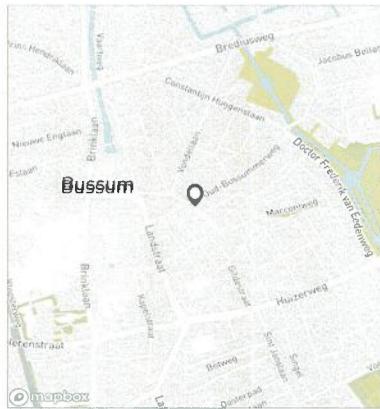
Meting

Meetperiode: 30 november t/m 19 december 2022

Methodiek: Telslangen

In opdracht van: RHDHV

Uitgevoerd door: Dufec



Voertuigclassificatie

Voertuigclassificatie op basis van ascombinaties

L = Licht verkeer (2 assen, asafstand < 3,7 m)

M = Middelzwaar verkeer (2 assen, asafstand > 3,7 m)

Z = Zwaar verkeer (3 of meer assen)

Validatie

■ = Compleet en representatief

■ = Niet representatief

■ = Niet compleet

■ = Feestdag

DOORSNEDE

	do	vr	za	zo	ma	di	wo	do	vr	za	zo	ma	di	wo	do	vr	za	zo
	1-12	2-12	3-12	4-12	5-12	6-12	7-12	8-12	9-12	10-12	11-12	12-12	13-12	14-12	15-12	16-12	17-12	18-12
00:00 - 01:00	1	2	2	3	0	0	0	3	1	3	2	0	1	0	1	0	1	4
01:00 - 02:00	2	1	3	2	0	0	0	0	1	4	4	0	1	0	0	0	3	2
02:00 - 03:00	0	0	0	1	0	0	0	0	2	0	0	0	0	0	0	0	0	0
03:00 - 04:00	0	0	0	2	0	0	0	0	0	0	0	1	0	0	0	0	3	0
04:00 - 05:00	0	1	0	0	0	0	0	0	1	0	0	0	0	0	0	2	0	0
05:00 - 06:00	0	1	1	0	0	0	0	1	0	1	0	0	0	0	0	0	1	2
06:00 - 07:00	2	4	0	0	2	3	2	2	2	1	1	1	0	6	3	0	0	0
07:00 - 08:00	14	15	3	1	17	18	11	13	12	2	0	23	19	10	19	11	2	2
08:00 - 09:00	59	59	20	6	76	80	73	82	83	9	7	73	36	59	69	65	15	4
09:00 - 10:00	26	34	14	9	30	29	25	19	25	16	8	14	31	28	30	32	25	11
10:00 - 11:00	19	33	30	7	24	31	24	19	19	34	12	27	20	33	29	24	24	18
11:00 - 12:00	20	34	40	13	21	21	37	38	41	29	16	16	34	32	18	29	25	15
12:00 - 13:00	24	37	45	27	27	20	50	27	31	42	23	28	24	47	21	28	26	22
13:00 - 14:00	28	26	53	26	22	15	33	36	26	34	26	25	23	32	41	22	38	22
14:00 - 15:00	66	79	30	26	63	60	26	60	68	43	17	51	35	25	54	51	24	28
15:00 - 16:00	35	50	43	17	51	30	31	43	19	29	37	26	35	20	44	27	34	27
16:00 - 17:00	39	36	30	23	31	38	34	38	45	36	27	35	30	35	55	30	24	10
17:00 - 18:00	21	33	15	21	35	21	37	38	32	21	19	25	30	31	42	28	27	17
18:00 - 19:00	24	18	14	7	24	18	32	27	20	17	18	25	26	17	21	23	16	6
19:00 - 20:00	11	10	12	15	9	15	14	21	16	18	8	14	18	25	29	20	13	14
20:00 - 21:00	21	7	14	7	11	8	16	16	4	8	10	8	11	7	19	20	8	11
21:00 - 22:00	6	4	6	7	4	3	9	9	3	5	2	7	13	6	7	7	5	4
22:00 - 23:00	3	5	6	5	7	5	11	6	6	3	1	1	3	6	4	2	3	0
23:00 - 24:00	10	12	4	1	2	4	5	9	9	8	1	4	2	3	1	2	2	0
Etmaal (0-24u)	431	501	385	226	456	419	470	507	466	363	239	404	392	422	507	423	319	219
Dag (7-19u)	375	454	337	183	421	381	413	440	421	312	210	368	343	369	443	370	280	182
Avond (19-23u)	41	26	38	34	31	31	50	52	29	34	21	30	45	44	59	49	29	29
Nacht (23-7u)	15	21	10	9	4	7	7	15	16	17	8	6	4	9	5	4	10	8
Ochtendspits (7-9u)	73	74	23	7	93	98	84	95	95	11	7	96	55	69	88	76	17	6
Avondspits (16-18u)	60	69	45	44	66	59	71	76	77	57	46	60	60	66	97	58	51	27
Validatie																		

DOORSNEDE

	do	vr	za	zo	ma	di	wo	do	vr	za	zo	ma	di	wo	do	vr	za	zo
	1-12	2-12	3-12	4-12	5-12	6-12	7-12	8-12	9-12	10-12	11-12	12-12	13-12	14-12	15-12	16-12	17-12	18-12
Ri. Noordwest	210	228	198	116	220	204	223	240	230	179	112	200	193	195	241	209	177	107
Ri. Zuidoost	221	273	187	110	236	215	247	267	236	184	127	204	199	227	266	214	142	112
Ri. Noordwest	49%	46%	51%	51%	48%	49%	47%	47%	49%	49%	47%	50%	49%	46%	48%	49%	55%	49%
Ri. Zuidoost	51%	54%	49%	49%	52%	51%	53%	53%	51%	51%	53%	50%	51%	54%	52%	51%	45%	51%
Licht (L)	418	491	377	225	432	405	457	497	454	354	237	393	369	409	493	406	311	215
Middelzwaar (M)	11	5	6	0	18	10	10	7	10	7	1	9	20	12	13	15	7	3
Zwaar (Z)	2	5	2	1	6	4	3	3	2	2	1	2	3	1	1	2	1	1
% Licht (L)	97,0%	98,0%	97,9%	99,6%	94,7%	96,7%	97,2%	98,0%	97,4%	97,5%	99,2%	97,3%	94,1%	96,9%	97,2%	96,0%	97,5%	98,2%
% Middelzwaar (M)	2,6%	1,0%	1,6%	0,0%	3,9%	2,4%	2,1%	1,4%	2,1%	1,9%	0,4%	2,2%	5,1%	2,8%	2,6%	3,5%	2,2%	1,4%
% Zwaar (Z)	0,5%	1,0%	0,5%	0,4%	1,3%	1,0%	0,6%	0,6%	0,4%	0,6%	0,4%	0,5%	0,8%	0,2%	0,2%	0,5%	0,3%	0,5%

VERKEERSTELLING

Motorvoertuigen

SIMON STEVINWEG, BUSSUM

Tussen Honoré Lambostraat en Oud Bussummerweg



Meetlocatie

Simon Stevinweg

Bussum

Tussen Honoré Lambostraat en Oud Bussummerweg

Ri. 1 = Ri. Noordwest (Oud Bussummerweg)

Ri. 2 = Ri. Zuidoost (Honoré Lambostraat)

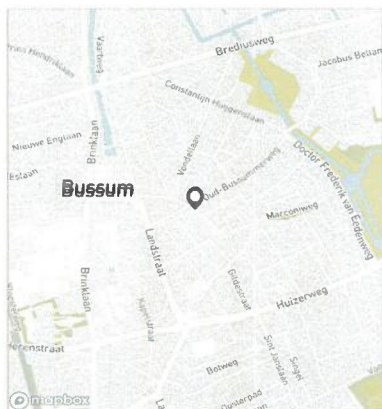
Meting

Meetperiode: 30 november t/m 19 december 2022

Methodiek: Telslangen

In opdracht van: RHDHV

Uitgevoerd door: Dufec



Voertuigclassificatie

Voertuigclassificatie op basis van ascombinaties

L = Licht verkeer (2 assen, asafstand < 3,7 m)

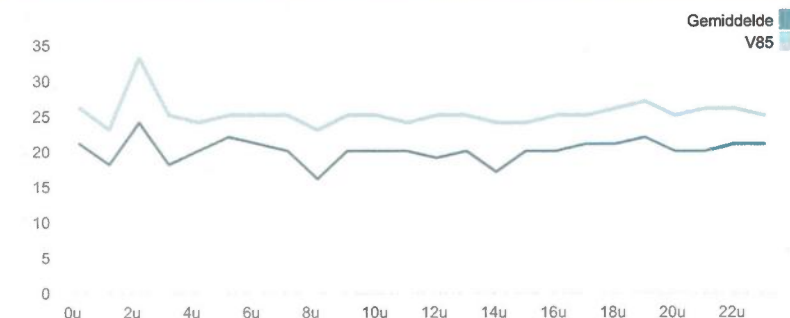
M = Middelzwaar verkeer (2 assen, asafstand > 3,7 m)

Z = Zwaar verkeer (3 of meer assen)

SNELHEDEN WEEKDAG

		Doorsnede		Ri. Noordwest		Ri. Zuidoost	
		Gemiddelde	V85	Gemiddelde	V85	Gemiddelde	V85
00:00 - 01:00	-	21	26	21	25	20	26
01:00 - 02:00	-	18	23	18	24	18	23
02:00 - 03:00	-	24	33	28	34	18	19
03:00 - 04:00	-	18	25	20	23	14	28
04:00 - 05:00	-	20	24	18	19	21	24
05:00 - 06:00	-	22	25	24	28	20	24
06:00 - 07:00	-	21	25	22	25	20	25
07:00 - 08:00	-	20	25	19	24	21	26
08:00 - 09:00	-	16	23	16	22	16	23
09:00 - 10:00	-	20	25	20	24	20	25
10:00 - 11:00	-	20	25	20	25	20	25
11:00 - 12:00	-	20	24	20	25	20	24
12:00 - 13:00	-	19	25	19	24	19	25
13:00 - 14:00	-	20	25	20	25	20	25
14:00 - 15:00	-	17	24	18	24	17	24
15:00 - 16:00	-	20	24	20	24	20	24
16:00 - 17:00	-	20	25	20	25	21	25
17:00 - 18:00	-	21	25	20	25	21	26
18:00 - 19:00	-	21	26	21	26	21	26
19:00 - 20:00	-	22	27	22	27	21	26
20:00 - 21:00	-	20	25	21	26	20	24
21:00 - 22:00	-	20	26	20	25	21	26
22:00 - 23:00	-	21	26	20	25	22	27
23:00 - 24:00	-	21	25	19	24	21	27
Gemiddelde		19	24	19	24	19	25

UURVERLOOP SNELHEDEN



SNELHEDEN PER DAGSOORT

	Doorsnede		Ri. Noordwest		Ri. Zuidoost	
	Gemiddelde	V85	Gemiddelde	V85	Gemiddelde	V85
Maandag	19	24	19	24	19	24
Dinsdag	20	25	20	25	20	25
Woensdag	20	25	20	25	20	25
Donderdag	19	25	19	24	19	25
Vrijdag	18	24	18	24	18	24
Zaterdag	20	25	20	25	20	25
Zondag	20	25	21	25	20	25
Werkdag	19	24	19	24	19	25
Weekdag	19	25	19	24	19	25

SNELHEIDSVERTDELING WEEKDAG

	Doorsnede		Ri. Noordwest		Ri. Zuidoost	
	%	Cumulatief %	%	Cumulatief %	%	Cumulatief %
< 15 km/u	12,7%	12,7%	12,2%	12,2%	13,2%	13,2%
15 - 20 km/u	36,7%	49,4%	37,4%	49,6%	36,0%	49,2%
20 - 25 km/u	39,1%	88,5%	39,5%	89,1%	38,7%	87,9%
25 - 30 km/u	10,0%	98,5%	10,1%	99,2%	9,9%	97,8%
30 - 35 km/u	1,3%	99,8%	0,7%	99,9%	1,8%	99,6%
35 - 40 km/u	0,2%	100,0%	0,1%	100,0%	0,3%	99,9%
40 - 45 km/u	0,0%	100,0%	0,0%	100,0%	0,0%	99,9%
> 45 km/u	0,0%	100,0%	0,0%	100,0%	0,1%	100,0%

SNELHEIDSVERTDELING DOORSNEDE

