

## VERKEERSTELLING

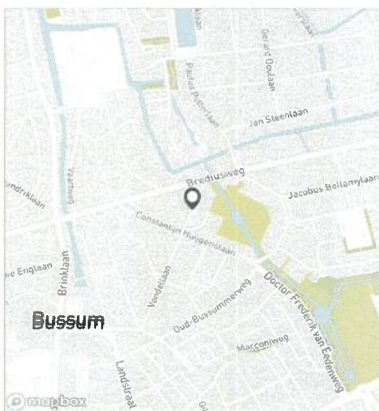
### Motorvoertuigen

#### Meetlocatie

Vondellaan  
Bussum  
Tussen C. Huijgenslaan en Brediusweg  
Ri. 1 = Ri. Noordoost (Brediusweg)  
Ri. 2 = Ri. Zuidwest (C. Huijgenslaan)

#### Meting

Meetperiode: 30 november t/m 19 december 2022  
Methodiek: Telslangen  
In opdracht van: RHDHV  
Uitgevoerd door: Dufec



#### Voertuigclassificatie

Voertuigclassificatie op basis van ascombinaties  
L = Licht verkeer (2 assen, asafstand < 3,7 m)  
M = Middelzwaar verkeer (2 assen, asafstand > 3,7 m)  
Z = Zwaar verkeer (3 of meer assen)

## VONDELLAAN, BUSSUM

### Tussen C. Huijgenslaan en Brediusweg

#### INTENSITEITEN

	Doorsnede				Ri. Noordoost		Ri. Zuidwest		
	Werkdag		Weekdag		Werkdag	Weekdag	Werkdag	Weekdag	Weekdag
Etmaal (0-24u)	897	100%	831	100%	252	234	644	597	
Dag (7-19u)	794	88,5%	728	87,6%	223	205	571	523	
Avond (19-23u)	87	9,7%	84	10,2%	23	22	64	62	
Nacht (23-7u)	16	1,8%	19	2,3%	6	7	10	12	
Ochtendspits (7-9u)	138	15,4%	104	12,5%	39	30	99	74	
Avondspits (16-18u)	160	17,8%	143	17,3%	41	36	119	107	

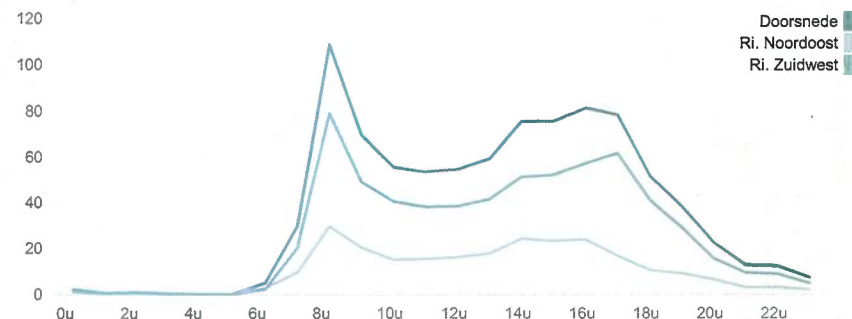
#### UURCIJFERS

	Doorsnede				Ri. Noordoost		Ri. Zuidwest		
	Werkdag		Weekdag		Werkdag	Weekdag	Werkdag	Weekdag	Weekdag
00:00 - 01:00	2	0,2%	3	0,4%	1	2	1	2	
01:00 - 02:00	1	0,1%	2	0,2%	0	0	0	2	
02:00 - 03:00	1	0,1%	1	0,1%	0	0	1	1	
03:00 - 04:00	0	0,0%	1	0,1%	0	0	0	1	
04:00 - 05:00	0	0,0%	0	0,0%	0	0	0	0	
05:00 - 06:00	0	0,0%	0	0,0%	0	0	0	0	
06:00 - 07:00	5	0,5%	4	0,4%	3	2	2	2	
07:00 - 08:00	30	3,3%	22	2,7%	9	7	20	15	
08:00 - 09:00	108	12,1%	82	9,8%	30	23	79	59	
09:00 - 10:00	70	7,8%	60	7,2%	20	18	49	41	
10:00 - 11:00	56	6,2%	52	6,2%	15	15	40	36	
11:00 - 12:00	54	6,0%	55	6,6%	15	17	38	38	
12:00 - 13:00	55	6,1%	57	6,9%	16	16	39	41	
13:00 - 14:00	59	6,6%	61	7,4%	18	18	42	43	
14:00 - 15:00	76	8,4%	75	9,0%	24	22	51	53	
15:00 - 16:00	76	8,4%	75	9,0%	23	22	52	53	
16:00 - 17:00	81	9,1%	76	9,1%	24	21	57	55	
17:00 - 18:00	78	8,8%	68	8,1%	17	15	62	52	
18:00 - 19:00	52	5,8%	45	5,5%	11	10	41	36	
19:00 - 20:00	39	4,3%	37	4,4%	9	8	29	28	
20:00 - 21:00	23	2,5%	23	2,7%	7	7	16	16	
21:00 - 22:00	13	1,4%	14	1,7%	3	4	10	10	
22:00 - 23:00	13	1,4%	11	1,3%	3	3	9	8	
23:00 - 24:00	8	0,8%	8	0,9%	2	2	5	5	

#### VOERTUIGVERDELING

	Doorsnede				Ri. Noordoost		Ri. Zuidwest		
	Werkdag		Weekdag		Werkdag	Weekdag	Werkdag	Weekdag	Weekdag
Licht (L)	884	98,6%	820	98,7%	98,7%	98,8%	98,5%	98,6%	
Middelzwaar (M)	8	0,9%	7	0,9%	1,0%	0,9%	0,9%	0,8%	
Zwaar (Z)	4	0,5%	4	0,4%	0,3%	0,2%	0,5%	0,5%	

#### UURVERLOOP WERKDAG PER RIJRICHTING



#### ETMAALTOTALEN

	Aantal voertuigen
do 1-dec	1016
vr 2-dec	1027
za 3-dec	833
zo 4-dec	553
ma 5-dec	884
di 6-dec	965
wo 7-dec	987
do 8-dec	1047
vr 9-dec	1051
za 10-dec	833
zo 11-dec	603
ma 12-dec	763
di 13-dec	719
wo 14-dec	698
do 15-dec	765
vr 16-dec	873
za 17-dec	680
zo 18-dec	502

#### SNELHEID

	Doorsnede	Ri. Noordoost	Ri. Zuidwest
Gem. snelheid	28	28	29
V85	35	35	35
< 15 km/u	1,8%	2,2%	1,6%
15 - 20 km/u	8,1%	10,1%	7,3%
20 - 25 km/u	19,7%	22,5%	18,6%
25 - 30 km/u	30,8%	29,6%	31,3%
30 - 35 km/u	25,3%	22,8%	26,3%
35 - 40 km/u	10,6%	9,6%	11%
40 - 45 km/u	3%	2,6%	3,1%
> 45 km/u	0,7%	0,7%	0,7%

## VERKEERSTELLING

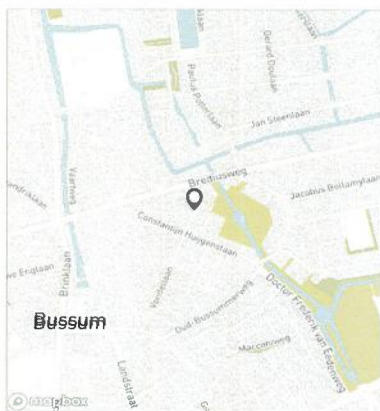
### Motorvoertuigen

#### Meetlocatie

Vondellaan  
Bussum  
Tussen C. Huijgenslaan en Brediusweg  
Ri. 1 = Ri. Noordoost (Brediusweg)  
Ri. 2 = Ri. Zuidwest (C. Huijgenslaan)

#### Meting

Meetperiode: 30 november t/m 19 december 2022  
Methodiek: Telslangen  
In opdracht van: RHDHV  
Uitgevoerd door: Dufec



#### Voertuigclassificatie

Voertuigclassificatie op basis van ascombinaties

L = Licht verkeer (2 assen, asafstand < 3,7 m)

M = Middelzwaar verkeer (2 assen, asafstand > 3,7 m)

Z = Zwaar verkeer (3 of meer assen)

## VONDELLAAN, BUSSUM

### Tussen C. Huijgenslaan en Brediusweg



#### WERKDAG

		Doorsnede				Ri. Noordoost				Ri. Zuidwest			
		L	M	Z	Tot	L	M	Z	Tot	L	M	Z	Tot
00:00	- 01:00	2	0	0	2	1	0	0	1	1	0	0	1
01:00	- 02:00	1	0	0	1	0	0	0	0	0	0	0	0
02:00	- 03:00	1	0	0	1	0	0	0	0	1	0	0	1
03:00	- 04:00	0	0	0	0	0	0	0	0	0	0	0	0
04:00	- 05:00	0	0	0	0	0	0	0	0	0	0	0	0
05:00	- 06:00	0	0	0	0	0	0	0	0	0	0	0	0
06:00	- 07:00	5	0	0	5	3	0	0	3	2	0	0	2
07:00	- 08:00	29	0	0	30	9	0	0	9	20	0	0	20
08:00	- 09:00	107	1	1	108	29	0	0	30	77	1	1	79
09:00	- 10:00	68	0	1	70	20	0	0	20	48	0	1	49
10:00	- 11:00	54	1	0	56	15	0	0	15	40	1	0	40
11:00	- 12:00	52	1	0	54	15	0	0	15	37	1	0	38
12:00	- 13:00	54	1	0	55	16	0	0	16	38	0	0	39
13:00	- 14:00	58	1	0	59	17	0	0	18	40	1	0	42
14:00	- 15:00	74	1	0	76	24	0	0	24	51	1	0	51
15:00	- 16:00	75	0	0	76	23	0	0	23	52	0	0	52
16:00	- 17:00	80	1	0	81	24	0	0	24	57	1	0	57
17:00	- 18:00	78	0	0	78	17	0	0	17	61	0	0	62
18:00	- 19:00	52	0	0	52	11	0	0	11	41	0	0	41
19:00	- 20:00	38	0	0	39	9	0	0	9	29	0	0	29
20:00	- 21:00	22	0	0	23	7	0	0	7	16	0	0	16
21:00	- 22:00	13	0	0	13	3	0	0	3	10	0	0	10
22:00	- 23:00	12	0	0	13	3	0	0	3	9	0	0	9
23:00	- 24:00	8	0	0	8	2	0	0	2	5	0	0	5
Etmaal (0-24u)		884	8	4	897	249	3	1	252	635	6	4	644
Dag (7-19u)		782	8	4	794	220	2	1	223	562	5	3	571
Avond (19-23u)		86	1	0	87	23	0	0	23	63	0	0	64
Nacht (23-7u)		16	0	0	16	6	0	0	6	10	0	0	10
Ochtendspits (7-9u)		136	1	1	138	39	0	0	39	97	1	1	99
Avondspits (16-18u)		158	1	1	160	40	0	0	41	118	1	0	119

## VERKEERSTELLING

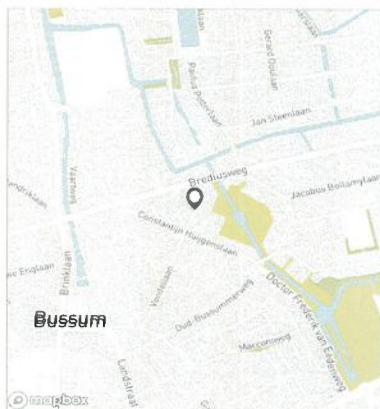
Motorvoertuigen

### Meetlocatie

Vondellaan  
Bussum  
Tussen C. Huijgenslaan en Brediusweg  
Ri. 1 = Ri. Noordoost (Brediusweg)  
Ri. 2 = Ri. Zuidwest (C. Huijgenslaan)

### Meting

Meetperiode: 30 november t/m 19 december 2022  
Methodiek: Telstangen  
In opdracht van: RHDHV  
Uitgevoerd door: Dufec



### Voertuigclassificatie

Voertuigclassificatie op basis van ascombinaties

L = Licht verkeer (2 assen, asafstand < 3,7 m)

M = Middelzwaar verkeer (2 assen, asafstand > 3,7 m)

Z = Zwaar verkeer (3 of meer assen)

## VONDELLAAN, BUSSUM

Tussen C. Huijgenslaan en Brediusweg



### WEEKDAG

		Doorsnede				Ri. Noordoost				Ri. Zuidwest			
		L	M	Z	Tot	L	M	Z	Tot	L	M	Z	Tot
00:00 - 01:00		3	0	0	3	2	0	0	2	2	0	0	2
01:00 - 02:00		2	0	0	2	0	0	0	0	2	0	0	2
02:00 - 03:00		1	0	0	1	0	0	0	0	1	0	0	1
03:00 - 04:00		1	0	0	1	0	0	0	0	1	0	0	1
04:00 - 05:00		0	0	0	0	0	0	0	0	0	0	0	0
05:00 - 06:00		0	0	0	0	0	0	0	0	0	0	0	0
06:00 - 07:00		4	0	0	4	2	0	0	2	2	0	0	2
07:00 - 08:00		22	0	0	22	7	0	0	7	15	0	0	15
08:00 - 09:00		81	1	1	82	23	0	0	23	58	1	1	59
09:00 - 10:00		59	0	1	60	18	0	0	18	41	0	1	41
10:00 - 11:00		51	1	0	52	15	0	0	15	36	1	0	36
11:00 - 12:00		54	1	0	55	16	0	0	17	38	1	0	38
12:00 - 13:00		56	1	0	57	16	0	0	16	40	0	0	41
13:00 - 14:00		60	1	0	61	17	0	0	18	43	1	0	43
14:00 - 15:00		74	1	0	75	22	0	0	22	52	0	0	53
15:00 - 16:00		74	0	0	75	22	0	0	22	52	0	0	53
16:00 - 17:00		75	1	0	76	21	0	0	21	54	0	0	55
17:00 - 18:00		67	0	0	68	15	0	0	15	52	0	0	52
18:00 - 19:00		45	0	0	45	10	0	0	10	35	0	0	36
19:00 - 20:00		36	0	0	37	8	0	0	8	28	0	0	28
20:00 - 21:00		22	0	0	23	7	0	0	7	15	0	0	16
21:00 - 22:00		14	0	0	14	4	0	0	4	10	0	0	10
22:00 - 23:00		11	0	0	11	3	0	0	3	8	0	0	8
23:00 - 24:00		8	0	0	8	2	0	0	2	5	0	0	5
Etmaal (0-24u)		820	7	4	831	231	2	1	234	589	5	3	597
Dag (7-19u)		718	7	4	728	202	2	1	205	515	5	3	523
Avond (19-23u)		84	0	0	84	22	0	0	22	62	0	0	62
Nacht (23-7u)		19	0	0	19	7	0	0	7	12	0	0	12
Ochtendspits (7-9u)		103	1	1	104	30	0	0	30	73	1	1	74
Avondspits (16-18u)		142	1	0	143	36	0	0	36	106	0	0	107



## VERKEERSTELLING

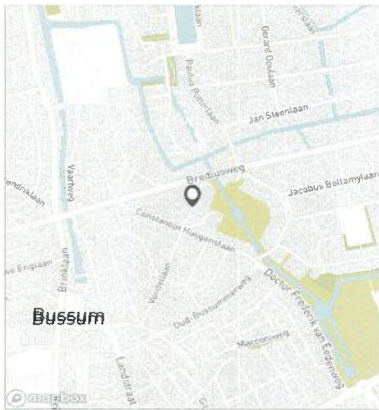
Motorvoertuigen

Meetlocatie

Vondellaan  
Bussum  
Tussen C. Huijgenslaan en Brediusweg  
Ri. 1 = Ri. Noordoost (Brediusweg)  
Ri. 2 = Ri. Zuidwest (C. Huijgenslaan)

Meting

Meetperiode: 30 november t/m 19 december 2022  
Methodiek: Telslangen  
In opdracht van: RHDHV  
Uitgevoerd door: Dufec



Voertuigclassificatie

Voertuigclassificatie op basis van ascombinaties  
L = Licht verkeer (2 assen, asafstand < 3,7 m)  
M = Middelzwaar verkeer (2 assen, asafstand > 3,7 m)  
Z = Zwaar verkeer (3 of meer assen)

Validatie

■ = Compleet en representatief  
■ = Niet representatief  
■ = Niet compleet  
■ = Feestdag

## VONDELLAAN, BUSSUM

Tussen C. Huijgenslaan en Brediusweg



### DOORSNEDE

	do	vr	za	zo	ma	di	wo	do	vr	za	zo	ma	di	wo	do	vr	za	zo
	1-12	2-12	3-12	4-12	5-12	6-12	7-12	8-12	9-12	10-12	11-12	12-12	13-12	14-12	15-12	16-12	17-12	18-12
00:00 - 01:00	1	5	6	5	0	0	4	0	3	8	8	2	2	1	3	2	5	5
01:00 - 02:00	0	1	3	3	0	0	0	0	0	7	8	1	2	1	0	1	2	10
02:00 - 03:00	2	2	1	1	0	0	0	0	2	0	6	1	0	0	0	1	0	1
03:00 - 04:00	0	0	1	3	1	0	0	0	0	5	1	0	1	0	0	1	1	4
04:00 - 05:00	0	0	1	1	0	0	0	1	0	0	1	0	0	0	0	0	1	1
05:00 - 06:00	0	0	0	0	0	0	1	0	1	2	0	0	0	0	0	0	1	0
06:00 - 07:00	5	5	0	0	7	0	5	6	8	0	2	8	4	3	4	4	1	0
07:00 - 08:00	53	37	9	2	29	16	25	46	18	3	3	36	26	28	28	16	9	2
08:00 - 09:00	122	106	31	15	113	109	112	140	130	17	7	91	95	75	96	125	16	6
09:00 - 10:00	83	74	65	25	59	98	63	67	85	37	18	63	64	60	58	59	37	25
10:00 - 11:00	61	65	65	33	62	66	64	65	66	46	20	31	47	47	47	53	54	35
11:00 - 12:00	60	70	87	34	62	64	58	57	86	67	48	26	37	30	39	57	66	48
12:00 - 13:00	57	57	99	48	54	38	62	60	64	78	45	38	46	62	57	66	58	52
13:00 - 14:00	58	69	79	70	62	56	60	63	52	83	52	54	47	53	72	69	69	45
14:00 - 15:00	84	102	90	53	65	81	72	89	93	86	76	56	70	53	57	112	76	60
15:00 - 16:00	71	105	88	69	95	86	91	80	108	85	74	48	56	57	59	73	71	51
16:00 - 17:00	74	88	60	58	100	68	107	83	111	72	61	82	52	54	66	77	62	58
17:00 - 18:00	94	81	47	33	83	81	104	99	72	52	43	80	52	72	57	56	46	22
18:00 - 19:00	79	54	24	25	28	72	48	62	50	47	29	63	48	36	40	37	29	21
19:00 - 20:00	45	38	35	24	33	61	37	48	45	61	24	34	33	24	41	13	24	23
20:00 - 21:00	21	17	12	28	31	29	36	31	13	22	40	24	13	13	20	17	14	20
21:00 - 22:00	19	19	13	13	0	17	12	13	18	25	25	15	10	13	6	6	15	7
22:00 - 23:00	18	16	6	7	0	19	17	28	9	15	8	8	9	6	8	19	8	3
23:00 - 24:00	9	16	11	3	0	4	9	9	17	15	4	2	5	10	7	9	15	3
Elmaal (0-24u)	1016	1027	833	553	884	965	987	1047	1051	833	603	763	719	698	765	873	680	502
Dag (7-19u)	896	908	744	465	812	835	866	911	935	673	476	668	640	627	676	800	593	425
Avond (19-23u)	103	90	66	72	64	126	102	120	85	123	97	81	65	56	75	55	61	53
Nacht (23-7u)	17	29	23	16	8	4	19	16	31	37	30	14	14	15	14	18	26	24
Ochtendspits (7-9u)	175	143	40	17	142	125	137	186	148	20	10	127	121	103	124	141	25	8
Avondspits (16-18u)	168	169	107	91	183	149	211	182	183	124	104	162	104	126	123	133	108	80
Validatie																		

### DOORSNEDE

	do	vr	za	zo	ma	di	wo	do	vr	za	zo	ma	di	wo	do	vr	za	zo
	1-12	2-12	3-12	4-12	5-12	6-12	7-12	8-12	9-12	10-12	11-12	12-12	13-12	14-12	15-12	16-12	17-12	18-12
Ri. Noordoost	290	290	217	161	245	262	270	304	297	232	168	203	171	212	215	274	202	146
Ri. Zuidwest	726	737	616	392	639	703	717	743	754	601	435	560	548	486	550	599	478	356
Ri. Noordoost	29%	28%	26%	29%	28%	27%	27%	29%	28%	28%	28%	27%	24%	30%	28%	31%	30%	29%
Ri. Zuidwest	71%	72%	74%	71%	72%	73%	73%	71%	72%	72%	72%	73%	76%	70%	72%	69%	70%	71%
Licht (L)	1004	1011	822	550	869	954	975	1038	1037	827	602	753	710	678	751	858	667	500
Middelzwaar (M)	8	8	8	0	10	5	6	5	5	3	1	7	8	18	11	13	10	0
Zwaar (Z)	4	8	3	3	5	6	6	4	9	3	0	3	1	2	3	2	3	2
% Licht (L)	98,8%	98,4%	98,7%	99,5%	98,3%	98,9%	98,8%	99,1%	98,7%	99,3%	99,8%	98,7%	98,7%	97,1%	98,2%	98,3%	98,1%	99,6%
% Middelzwaar (M)	0,8%	0,8%	1,0%	0,0%	1,1%	0,5%	0,6%	0,5%	0,5%	0,4%	0,2%	0,9%	1,1%	2,6%	1,4%	1,5%	1,5%	0,0%
% Zwaar (Z)	0,4%	0,8%	0,4%	0,5%	0,6%	0,6%	0,6%	0,4%	0,9%	0,4%	0,0%	0,4%	0,1%	0,3%	0,4%	0,2%	0,4%	0,4%

## VERKEERSTELLING

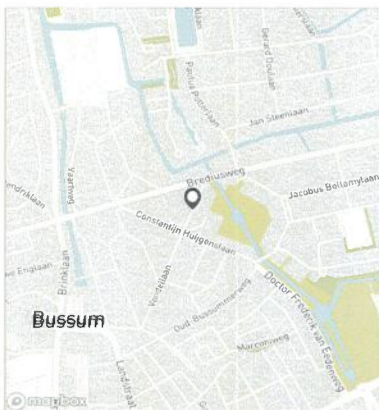
Motorvoertuigen

Meetlocatie

Vondellaan  
Bussum  
Tussen C. Huijgenslaan en Brediusweg  
Ri. 1 = Ri. Noordoost (Brediusweg)  
Ri. 2 = Ri. Zuidwest (C. Huijgenslaan)

Meting

Meetperiode: 30 november t/m 19 december 2022  
Methodiek: Telslangen  
In opdracht van: RHDHV  
Uitgevoerd door: Dufec



Voertuigclassificatie

Voertuigclassificatie op basis van ascombinaties  
L = Licht verkeer (2 assen, asafstand < 3,7 m)  
M = Middelzwaar verkeer (2 assen, asafstand > 3,7 m)  
Z = Zwaar verkeer (3 of meer assen)

## VONDELLAAN, BUSSUM

Tussen C. Huijgenslaan en Brediusweg



### SNELHEDEN WEEKDAG

		Doorsnede		Ri. Noordoost		Ri. Zuidwest	
		Gemiddelde	V85	Gemiddelde	V85	Gemiddelde	V85
00:00 - 01:00		27	34	28	34	27	33
01:00 - 02:00		30	36	32	40	30	35
02:00 - 03:00		30	39	18	24	33	40
03:00 - 04:00		32	38	35	39	31	38
04:00 - 05:00		30	42	28	29	30	43
05:00 - 06:00		28	33	28	33	-	-
06:00 - 07:00		29	35	30	35	28	34
07:00 - 08:00		28	35	29	35	28	34
08:00 - 09:00		27	34	28	34	27	34
09:00 - 10:00		28	36	27	34	28	37
10:00 - 11:00		28	35	27	34	28	35
11:00 - 12:00		28	35	28	35	28	35
12:00 - 13:00		29	35	28	36	29	35
13:00 - 14:00		29	35	28	36	29	35
14:00 - 15:00		28	35	28	35	28	35
15:00 - 16:00		28	35	27	34	29	35
16:00 - 17:00		29	35	28	35	29	35
17:00 - 18:00		28	35	26	33	29	36
18:00 - 19:00		29	35	28	34	29	35
19:00 - 20:00		29	36	28	35	29	36
20:00 - 21:00		29	35	27	33	29	36
21:00 - 22:00		30	37	29	37	31	37
22:00 - 23:00		28	35	27	35	28	35
23:00 - 24:00		29	36	28	34	30	37
Gemiddelde		28	35	27	34	28	35

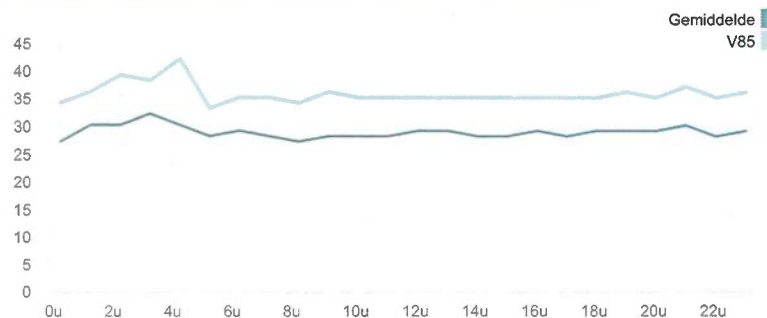
### SNELHEDEN PER DAGSOORT

	Doorsnede		Ri. Noordoost		Ri. Zuidwest	
	Gemiddelde	V85	Gemiddelde	V85	Gemiddelde	V85
Maandag	28	35	27	34	28	35
Dinsdag	28	35	28	34	28	35
Woensdag	29	35	28	35	29	36
Donderdag	28	35	28	35	29	36
Vrijdag	28	35	27	34	28	35
Zaterdag	29	35	28	35	29	35
Zondag	29	35	29	35	29	35
Werkdag	28	35	27	34	28	35
Weekdag	28	35	28	35	29	35

### SNELHEIDSVERTDELING WEEKDAG

	Doorsnede		Ri. Noordoost		Ri. Zuidwest	
	%	Cumulatief %	%	Cumulatief %	%	Cumulatief %
< 15 km/u	1,8%	1,8%	2,2%	2,2%	1,6%	1,6%
15 - 20 km/u	8,1%	9,9%	10,1%	12,3%	7,3%	8,9%
20 - 25 km/u	19,7%	29,6%	22,5%	34,8%	18,6%	27,5%
25 - 30 km/u	30,8%	60,3%	29,6%	64,3%	31,3%	58,8%
30 - 35 km/u	25,3%	85,7%	22,8%	87,2%	26,3%	85,1%
35 - 40 km/u	10,6%	96,3%	9,6%	96,8%	11,0%	96,1%
40 - 45 km/u	3,0%	99,3%	2,6%	99,3%	3,1%	99,3%
> 45 km/u	0,7%	100,0%	0,7%	100,0%	0,7%	100,0%

### UURVERLOOP SNELHEDEN



### SNELHEIDSVERTDELING DOORSNEDE

