

## VERKEERSTELLING

### Motorvoertuigen

#### Meetlocatie

Willem Bolderdijklaan

Bussum

Tussen C. Huijgenslaan en Isaac da Costalaan

Ri. 1 = Ri. Noordoost (Isaac da Costalaan)

Ri. 2 = Ri. Zuidwest (C. Huijgenslaan)

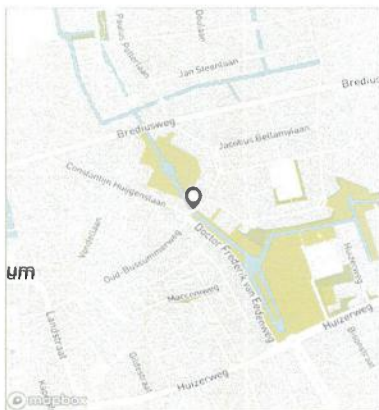
#### Meting

Meetperiode: 30 november t/m 21 december 2022

Methodiek: Telslangen

In opdracht van: RHDHV

Uitgevoerd door: Dufec



#### Voertuigclassificatie

Voertuigclassificatie op basis van ascombinaties

L = Licht verkeer (2 assen, asafstand < 3,7 m)

M = Middelzwaar verkeer (2 assen, asafstand > 3,7 m)

Z = Zwaar verkeer (3 of meer assen)

## WILLEM BOLDERDIJKLAAN, BUSSUM

### Tussen C. Huijgenslaan en Isaac da Costalaan

#### INTENSITEITEN

	Doorsnede				Ri. Noordoost		Ri. Zuidwest		
	Werkdag	Weekdag	Werkdag	Weekdag	Werkdag	Weekdag	Werkdag	Weekdag	Weekdag
Etmaal (0-24u)	1591	100%	1427	100%	729	651	862	776	
Dag (7-19u)	1442	90,6%	1285	90,0%	664	588	778	697	
Avond (19-23u)	127	8,0%	116	8,1%	56	52	71	64	
Nacht (23-7u)	22	1,4%	26	1,8%	9	12	13	14	
Ochtendspits (7-9u)	241	15,1%	180	12,6%	101	76	140	104	
Avondspits (16-18u)	300	18,9%	260	18,2%	137	115	163	144	

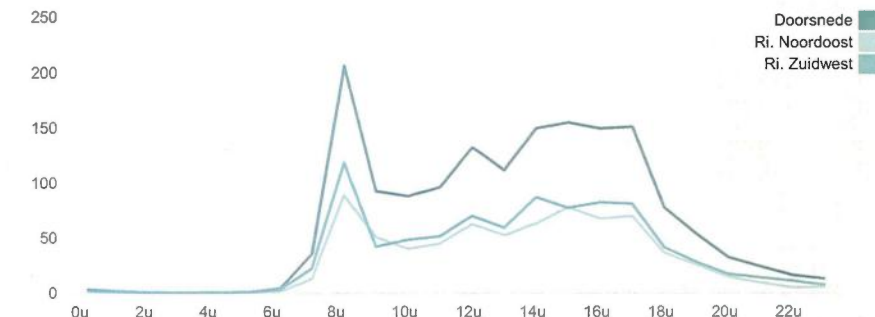
#### UURCIJFERS

	Doorsnede				Ri. Noordoost		Ri. Zuidwest		
	Werkdag	Weekdag	Werkdag	Weekdag	Werkdag	Weekdag	Werkdag	Weekdag	Weekdag
00:00 - 01:00	2	0,2%	5	0,3%	1	3	1	2	
01:00 - 02:00	1	0,1%	2	0,1%	0	1	1	1	
02:00 - 03:00	0	0,0%	1	0,1%	0	1	0	1	
03:00 - 04:00	0	0,0%	1	0,0%	0	0	0	0	
04:00 - 05:00	0	0,0%	1	0,0%	0	0	0	0	
05:00 - 06:00	1	0,0%	0	0,0%	0	0	1	0	
06:00 - 07:00	4	0,2%	3	0,2%	1	1	3	2	
07:00 - 08:00	35	2,2%	26	1,8%	13	10	22	17	
08:00 - 09:00	206	13,0%	154	10,8%	88	66	118	87	
09:00 - 10:00	92	5,8%	80	5,6%	50	44	42	36	
10:00 - 11:00	88	5,5%	85	6,0%	40	39	48	46	
11:00 - 12:00	96	6,0%	96	6,8%	45	46	51	50	
12:00 - 13:00	132	8,3%	124	8,7%	62	56	70	69	
13:00 - 14:00	111	7,0%	112	7,9%	52	53	59	59	
14:00 - 15:00	150	9,4%	137	9,6%	63	58	87	79	
15:00 - 16:00	155	9,7%	144	10,1%	78	70	77	74	
16:00 - 17:00	150	9,4%	133	9,3%	67	58	82	76	
17:00 - 18:00	151	9,5%	126	8,9%	70	58	81	69	
18:00 - 19:00	78	4,9%	66	4,6%	37	31	41	35	
19:00 - 20:00	54	3,4%	47	3,3%	26	22	28	25	
20:00 - 21:00	32	2,0%	30	2,1%	15	14	17	16	
21:00 - 22:00	24	1,5%	22	1,6%	10	9	14	13	
22:00 - 23:00	17	1,0%	17	1,2%	5	6	11	11	
23:00 - 24:00	13	0,8%	13	0,9%	6	6	8	7	

#### VOERTUIGVERDELING

	Doorsnede				Ri. Noordoost		Ri. Zuidwest		
	Werkdag	Weekdag	Werkdag	Weekdag	Werkdag	Weekdag	Werkdag	Weekdag	Weekdag
Licht (L)	1563	98,2%	1404	98,4%	97,9%	98,0%	98,5%	98,6%	
Middelzwaar (M)	20	1,3%	16	1,1%	1,5%	1,4%	1,1%	0,9%	
Zwaar (Z)	9	0,5%	7	0,5%	0,7%	0,6%	0,5%	0,4%	

#### UURVERLOOP WERKDAG PER RIJRICHTING



#### ETMAALTOTALEN

	Aantal voertuigen
do 1-dec	1613
vr 2-dec	0
za 3-dec	0
zo 4-dec	0
ma 5-dec	0
di 6-dec	0
wo 7-dec	0
do 8-dec	0
vr 9-dec	1633
za 10-dec	0
zo 11-dec	0
ma 12-dec	1438
di 13-dec	1382
wo 14-dec	1646
do 15-dec	1617
vr 16-dec	1556
za 17-dec	1281
zo 18-dec	737
ma 19-dec	1502
di 20-dec	1654

#### SNELHEID

	Doorsnede	Ri. Noordoost	Ri. Zuidwest
Gem. snelheid v85	26	26	26
< 15 km/u	3,7%	3,7%	3,7%
15 - 20 km/u	14,4%	13,7%	15%
20 - 25 km/u	24%	25,9%	22,3%
25 - 30 km/u	32,7%	31,5%	33,7%
30 - 35 km/u	20,5%	20,1%	20,8%
35 - 40 km/u	4,2%	4,4%	4%
40 - 45 km/u	0,4%	0,4%	0,4%
> 45 km/u	0,1%	0,2%	0,1%

## VERKEERSTELLING

Motorvoertuigen

### Meetlocatie

Willem Bolderdijklaan

Bussum

Tussen C. Huijgenslaan en Isaac da Costalaan

Ri. 1 = Ri. Noordoost (Isaac da Costalaan)

Ri. 2 = Ri. Zuidwest (C. Huijgenslaan)

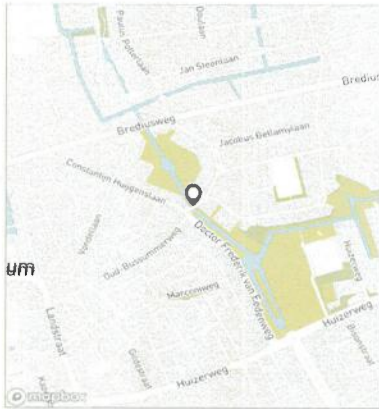
### Meting

Meetperiode: 30 november t/m 21 december 2022

Methodiek: Telslangen

In opdracht van: RHDHV

Uitgevoerd door: Dufec



### Voertuigclassificatie

Voertuigclassificatie op basis van ascombinaties

L = Licht verkeer (2 assen, asafstand < 3,7 m)

M = Middelzwaar verkeer (2 assen, asafstand > 3,7 m)

Z = Zwaar verkeer (3 of meer assen)

## WILLEM BILDERDIJKLAAN, BUSSUM

Tussen C. Huijgenslaan en Isaac da Costalaan



### WERKDAG

Doorsnede					Ri. Noordoost				Ri. Zuidwest			
	L	M	Z	Tot	L	M	Z	Tot	L	M	Z	Tot
00:00 - 01:00	2	0	0	2	1	0	0	1	1	0	0	1
01:00 - 02:00	1	0	0	1	0	0	0	0	1	0	0	1
02:00 - 03:00	0	0	0	0	0	0	0	0	0	0	0	0
03:00 - 04:00	0	0	0	0	0	0	0	0	0	0	0	0
04:00 - 05:00	0	0	0	0	0	0	0	0	0	0	0	0
05:00 - 06:00	1	0	0	1	0	0	0	0	1	0	0	1
06:00 - 07:00	4	0	0	4	1	0	0	1	3	0	0	3
07:00 - 08:00	34	1	0	35	12	1	0	13	22	0	0	22
08:00 - 09:00	202	1	2	206	86	0	2	88	116	1	1	118
09:00 - 10:00	89	3	0	92	48	2	0	50	40	1	0	42
10:00 - 11:00	85	2	0	88	38	2	0	40	47	1	0	48
11:00 - 12:00	94	2	1	96	44	1	0	45	50	1	0	51
12:00 - 13:00	130	2	0	132	61	1	0	62	69	1	0	70
13:00 - 14:00	108	2	1	111	50	2	0	52	58	1	0	59
14:00 - 15:00	148	1	1	150	62	0	0	63	86	0	0	87
15:00 - 16:00	153	1	1	155	77	1	0	78	76	1	1	77
16:00 - 17:00	147	2	0	150	66	1	0	67	81	1	0	82
17:00 - 18:00	149	1	1	151	69	0	0	70	80	1	1	81
18:00 - 19:00	77	1	0	78	36	0	0	37	40	0	0	41
19:00 - 20:00	53	0	0	54	26	0	0	26	28	0	0	28
20:00 - 21:00	32	0	0	32	15	0	0	15	17	0	0	17
21:00 - 22:00	24	0	0	24	10	0	0	10	14	0	0	14
22:00 - 23:00	17	0	0	17	5	0	0	5	11	0	0	11
23:00 - 24:00	13	0	0	13	6	0	0	6	8	0	0	8
Etmaal (0-24u)	1563	20	9	1591	714	11	5	729	849	9	4	862
Dag (7-19u)	1415	19	9	1442	650	10	5	664	765	9	4	778
Avond (19-23u)	126	1	0	127	55	1	0	56	71	0	0	71
Nacht (23-7u)	22	0	0	22	9	0	0	9	13	0	0	13
Ochtendspits (7-9u)	236	2	3	241	98	1	2	101	138	1	1	140
Avondspits (16-18u)	296	3	1	300	135	2	1	137	161	1	1	163

## VERKEERSTELLING

### Motorvoertuigen

#### Meetlocatie

Willem Bolderdijklaan

Bussum

Tussen C. Huijgenslaan en Isaac da Costalaan

Ri. 1 = Ri. Noordoost (Isaac da Costalaan)

Ri. 2 = Ri. Zuidwest (C. Huijgenslaan)

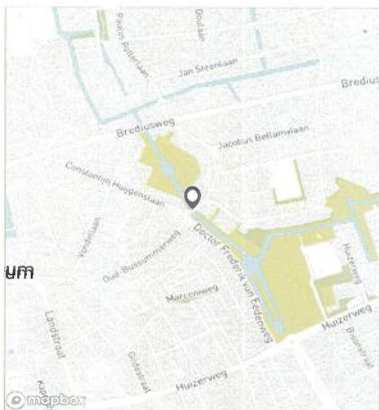
#### Meting

Meetperiode: 30 november t/m 21 december 2022

Methodiek: Telslangen

In opdracht van: RHDHV

Uitgevoerd door: Dufec



#### Voertuigclassificatie

Voertuigclassificatie op basis van ascombinaties

L = Licht verkeer (2 assen, asafstand < 3,7 m)

M = Middelwaar verkeer (2 assen, asafstand > 3,7 m)

Z = Zwaar verkeer (3 of meer assen)

## WILLEM BILDERDIJKLAAN, BUSSUM

### Tussen C. Huijgenslaan en Isaac da Costalaan



#### WEEKDAG

		Doorsnede				Ri. Noordoost				Ri. Zuidwest			
		L	M	Z	Tot	L	M	Z	Tot	L	M	Z	Tot
00:00 - 01:00	-	5	0	0	5	3	0	0	3	2	0	0	2
01:00 - 02:00	-	2	0	0	2	1	0	0	1	1	0	0	1
02:00 - 03:00	-	1	0	0	1	1	0	0	1	1	0	0	1
03:00 - 04:00	-	1	0	0	1	0	0	0	0	0	0	0	0
04:00 - 05:00	-	0	0	0	1	0	0	0	0	0	0	0	0
05:00 - 06:00	-	0	0	0	0	0	0	0	0	0	0	0	0
06:00 - 07:00	-	3	0	0	3	1	0	0	1	2	0	0	2
07:00 - 08:00	-	25	1	0	26	9	0	0	10	16	0	0	17
08:00 - 09:00	-	151	1	2	154	65	0	1	66	86	1	1	87
09:00 - 10:00	-	77	3	0	80	42	1	0	44	35	1	0	36
10:00 - 11:00	-	83	2	0	85	37	1	0	39	45	1	0	46
11:00 - 12:00	-	95	1	1	96	45	1	0	46	49	1	0	50
12:00 - 13:00	-	122	1	0	124	55	1	0	56	68	1	0	69
13:00 - 14:00	-	109	2	1	112	51	1	0	53	58	1	0	59
14:00 - 15:00	-	136	0	1	137	58	0	0	58	79	0	0	79
15:00 - 16:00	-	142	1	1	144	69	0	0	70	73	1	0	74
16:00 - 17:00	-	131	2	0	133	56	1	0	58	75	1	0	76
17:00 - 18:00	-	125	1	1	126	57	0	0	58	68	0	1	69
18:00 - 19:00	-	66	0	0	66	31	0	0	31	34	0	0	35
19:00 - 20:00	-	46	0	0	47	22	0	0	22	25	0	0	25
20:00 - 21:00	-	30	0	0	30	14	0	0	14	16	0	0	16
21:00 - 22:00	-	22	0	0	22	9	0	0	9	13	0	0	13
22:00 - 23:00	-	17	0	0	17	6	0	0	6	11	0	0	11
23:00 - 24:00	-	13	0	0	13	6	0	0	6	7	0	0	7
Etmaal (0-24u)		1404	16	7	1427	638	9	4	651	765	7	3	776
Dag (7-19u)		1263	15	7	1285	576	8	4	588	687	7	3	697
Avond (19-23u)		115	1	0	116	51	1	0	52	64	0	0	64
Nacht (23-7u)		26	0	0	26	11	0	0	12	14	0	0	14
Ochtendspits (7-9u)		176	2	2	180	74	1	1	76	102	1	1	104
Avondspits (16-18u)		256	3	1	260	114	1	0	115	143	1	1	144



VERKEERSTELLING

Motorvoertuigen

Meetlocatie

Willem Bolderijklaan

Bussum

Tussen C. Huijgenslaan en Isaac da Costalaan

Ri. 1 = Ri. Noordoost (Isaac da Costalaan)

Ri. 2 = Ri. Zuidwest (C. Huijgenslaan)

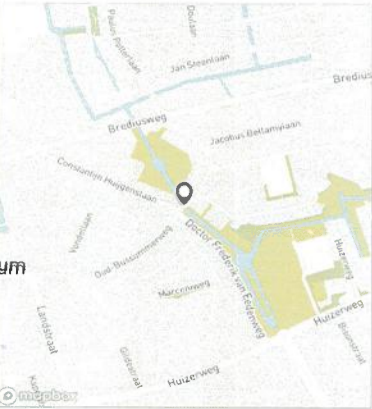
Meting

Meetperiode: 30 november t/m 21 december 2022

Methodiek: Telslangen

In opdracht van: RHDHV

Uitgevoerd door: Dufec



Voertuigclassificatie

Voertuigclassificatie op basis van ascombinaties

L = Licht verkeer (2 assen, asafstand < 3,7 m)

M = Middelzwaar verkeer (2 assen, asafstand > 3,7 m)

Z = Zwaar verkeer (3 of meer assen)

Validatie

■ = Compleet en representatief

■ = Niet representatief

■ = Niet compleet

■ = Feestdag

WILLEM BILDERDIJKLAAN, BUSSUM

Tussen C. Huijgenslaan en Isaac da Costalaan



DOORSNEDE

	do	vr	za	zo	ma	di	wo	do	vr	za
	1-12	2-12	3-12	4-12	5-12	6-12	7-12	8-12	9-12	10-12
00:00 - 01:00	4	4	0	0	0	0	0	0	5	13
01:00 - 02:00	0	1	0	0	0	0	0	0	2	3
02:00 - 03:00	2	0	0	0	0	0	0	0	1	1
03:00 - 04:00	0	0	0	0	0	0	0	0	0	1
04:00 - 05:00	1	1	0	0	0	0	0	0	0	2
05:00 - 06:00	1	0	0	0	0	0	0	0	1	0
06:00 - 07:00	4	5	0	0	0	0	0	0	0	4
07:00 - 08:00	40	57	0	0	0	0	0	0	34	7
08:00 - 09:00	244	197	0	0	0	0	0	0	175	31
09:00 - 10:00	107	94	0	0	0	0	0	0	108	66
10:00 - 11:00	93	96	0	0	0	0	0	0	83	114
11:00 - 12:00	88	113	0	0	0	0	0	0	118	115
12:00 - 13:00	99	0	0	0	0	0	0	0	148	137
13:00 - 14:00	112	0	0	0	0	0	0	0	117	161
14:00 - 15:00	160	0	0	0	0	0	0	0	165	130
15:00 - 16:00	165	0	0	0	0	0	0	159	161	112
16:00 - 17:00	138	0	0	0	0	0	0	161	175	101
17:00 - 18:00	137	0	0	0	0	0	0	181	136	77
18:00 - 19:00	80	0	0	0	0	0	0	76	65	43
19:00 - 20:00	52	0	0	0	0	0	0	58	71	31
20:00 - 21:00	40	0	0	0	0	0	0	41	11	0
21:00 - 22:00	21	0	0	0	0	0	0	30	10	0
22:00 - 23:00	16	0	0	0	0	0	0	17	13	22
23:00 - 24:00	9	0	0	0	0	0	0	17	34	23
Etmaal (0-24u)	1613	568	0	0	0	0	0	740	1633	1194
Dag (7-19u)	1463	557	0	0	0	0	0	577	1485	1094
Avond (19-23u)	129	0	0	0	0	0	0	146	105	53
Nacht (23-7u)	21	11	0	0	0	0	0	17	43	47
Ochtendspits (7-9u)	284	254	0	0	0	0	0	0	209	38
Avondspits (16-18u)	275	0	0	0	0	0	0	342	311	178
Validatie										

DOORSNEDE

	do	vr	za	zo	ma	di	wo	do	vr	za
	1-12	2-12	3-12	4-12	5-12	6-12	7-12	8-12	9-12	10-12
Ri. Noordoost	708	247	0	0	0	0	0	324	742	557
Ri. Zuidwest	905	321	0	0	0	0	0	416	891	637
Ri. Noordoost	44%	43%	-	-	-	-	-	44%	45%	47%
Ri. Zuidwest	56%	57%	-	-	-	-	-	56%	55%	53%
Licht (L)	1582	558	0	0	0	0	0	728	1605	1185
Middelzwaar (M)	20	6	0	0	0	0	0	9	18	7
Zwaar (Z)	11	4	0	0	0	0	0	3	10	2
% Licht (L)	98,1%	98,2%	-	-	-	-	-	98,4%	98,3%	99,2%
% Middelzwaar (M)	1,2%	1,1%	-	-	-	-	-	1,2%	1,1%	0,6%
% Zwaar (Z)	0,7%	0,7%	-	-	-	-	-	0,4%	0,6%	0,2%

## VERKEERSTELLING

Motorvoertuigen

### Meetlocatie

Willem Bolderdijklaan

Bussum

Tussen C. Huijgenslaan en Isaac da Costalaan

Ri. 1 = Ri. Noordoost (Isaac da Costalaan)

Ri. 2 = Ri. Zuidwest (C. Huijgenslaan)

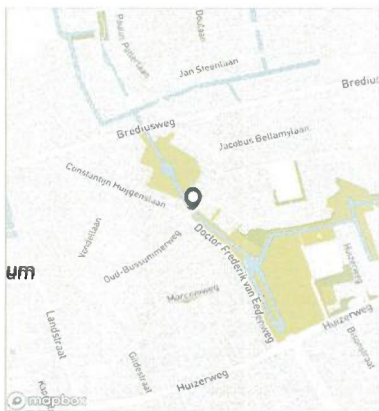
### Meting

Meetperiode: 30 november t/m 21 december 2022

Methodiek: Telslangen

In opdracht van: RHDHV

Uitgevoerd door: Dufec



### Voertuigclassificatie

Voertuigclassificatie op basis van ascombinaties

L = Licht verkeer (2 assen, asafstand < 3,7 m)

M = Middelzwaar verkeer (2 assen, asafstand > 3,7 m)

Z = Zwaar verkeer (3 of meer assen)

### Validatie

■ = Compleet en representatief

■ = Niet representatief

■ = Niet compleet

■ = Feestdag

## WILLEM BILDERDIJKLAAN, BUSSUM

Tussen C. Huijgenslaan en Isaac da Costalaan



### DOORSNEDE

	zo	ma	di	wo	do	vr	za	zo	ma	di
	11-12	12-12	13-12	14-12	15-12	16-12	17-12	18-12	19-12	20-12
00:00 - 01:00	10	0	1	1	1	5	9	10	2	3
01:00 - 02:00	8	0	1	1	1	2	4	4	1	1
02:00 - 03:00	6	0	0	0	0	0	5	1	1	0
03:00 - 04:00	1	0	1	0	0	2	3	1	0	0
04:00 - 05:00	0	0	1	0	0	1	0	2	0	0
05:00 - 06:00	0	0	0	0	1	1	1	0	2	0
06:00 - 07:00	1	7	7	3	3	4	3	0	2	3
07:00 - 08:00	2	37	39	38	32	30	7	3	26	30
08:00 - 09:00	8	201	163	214	239	183	38	13	208	213
09:00 - 10:00	23	85	85	85	86	96	78	34	75	100
10:00 - 11:00	60	67	70	94	83	70	85	54	88	102
11:00 - 12:00	65	78	67	98	77	116	134	79	75	108
12:00 - 13:00	92	102	108	190	115	146	122	70	88	121
13:00 - 14:00	91	104	92	130	120	102	114	89	106	123
14:00 - 15:00	87	148	127	106	152	177	127	81	144	165
15:00 - 16:00	98	110	152	146	155	158	138	118	158	156
16:00 - 17:00	75	127	130	159	157	133	141	54	134	158
17:00 - 18:00	55	167	148	144	160	116	87	43	187	159
18:00 - 19:00	36	76	70	77	82	78	54	18	81	77
19:00 - 20:00	0	52	37	63	44	44	31	27	48	51
20:00 - 21:00	18	32	34	31	44	34	27	24	35	33
21:00 - 22:00	14	28	23	30	34	18	25	7	20	23
22:00 - 23:00	20	12	21	22	14	20	28	4	15	16
23:00 - 24:00	3	5	5	14	17	20	20	1	6	12
Etmaal (0-24u)	773	1438	1382	1646	1617	1556	1281	737	1502	1654
Dag (7-19u)	692	1302	1251	1481	1458	1405	1125	656	1370	1512
Avond (19-23u)	52	124	115	146	136	116	111	62	118	123
Nacht (23-7u)	29	12	16	19	23	35	45	19	14	19
Ochtendspits (7-9u)	10	238	202	252	271	213	45	16	234	243
Avondspits (16-18u)	130	294	278	303	317	249	228	97	321	317
Validatie										

### DOORSNEDE

	zo	ma	di	wo	do	vr	za	zo	ma	di
	11-12	12-12	13-12	14-12	15-12	16-12	17-12	18-12	19-12	20-12
Ri. Noordoost	330	685	644	769	773	716	573	329	678	768
Ri. Zuidwest	443	753	738	877	844	840	708	408	824	886
Ri. Noordoost	43%	48%	47%	47%	48%	46%	45%	45%	45%	46%
Ri. Zuidwest	57%	52%	53%	53%	52%	54%	55%	55%	55%	54%
Licht (L)	768	1408	1348	1616	1591	1530	1260	732	1476	1625
Middelzwaar (M)	1	19	25	21	14	20	16	3	19	23
Zwaar (Z)	4	11	9	9	12	6	5	2	7	6
% Licht (L)	99,4%	97,9%	97,5%	98,2%	98,4%	98,3%	98,4%	99,3%	98,3%	98,2%
% Middelzwaar (M)	0,1%	1,3%	1,8%	1,3%	0,9%	1,3%	1,2%	0,4%	1,3%	1,4%
% Zwaar (Z)	0,5%	0,8%	0,7%	0,5%	0,7%	0,4%	0,4%	0,3%	0,5%	0,4%

## VERKEERSTELLING

Motorvoertuigen

## WILLEM BILDERDIJKLAAN, BUSSUM

Tussen C. Huijgenslaan en Isaac da Costalaan



### Meetlocatie

Willem Bolderdijklaan

Bussum

Tussen C. Huijgenslaan en Isaac da Costalaan

Ri. 1 = Ri. Noordoost (Isaac da Costalaan)

Ri. 2 = Ri. Zuidwest (C. Huijgenslaan)

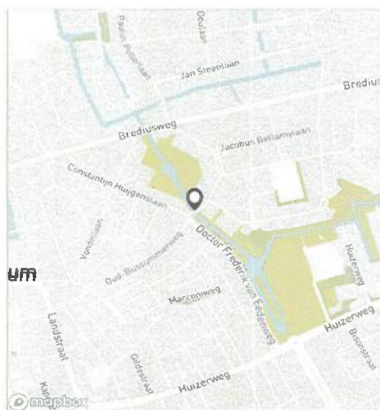
### Meting

Meetperiode: 30 november t/m 21 december 2022

Methodiek: Telslangen

In opdracht van: RHDHV

Uitgevoerd door: Dufec



### Voertuigclassificatie

Voertuigclassificatie op basis van ascombinaties

L = Licht verkeer (2 assen, asafstand < 3,7 m)

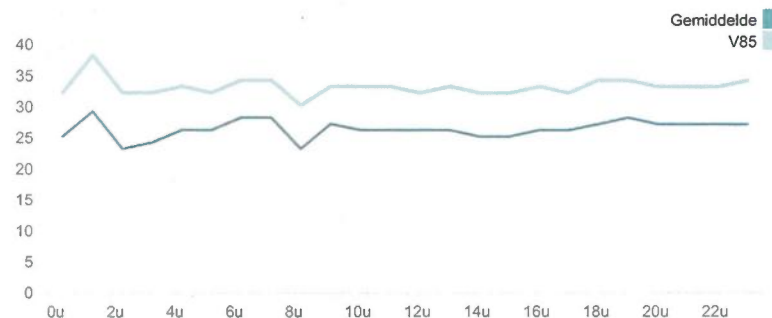
M = Middelzwaar verkeer (2 assen, asafstand > 3,7 m)

Z = Zwaar verkeer (3 of meer assen)

## SNELHEDEN WEEKDAG

		Doorsnede		Ri. Noordoost		Ri. Zuidwest	
		Gemiddelde	V85	Gemiddelde	V85	Gemiddelde	V85
00:00 - 01:00		25	32	24	30	27	33
01:00 - 02:00		29	38	30	40	29	37
02:00 - 03:00		23	32	24	33	22	32
03:00 - 04:00		24	32	28	34	22	29
04:00 - 05:00		26	33	20	24	28	34
05:00 - 06:00		26	32	-	-	26	32
06:00 - 07:00		28	34	28	34	28	34
07:00 - 08:00		28	34	28	34	28	33
08:00 - 09:00		23	30	23	29	23	30
09:00 - 10:00		27	33	26	33	28	33
10:00 - 11:00		26	33	26	32	26	33
11:00 - 12:00		26	33	27	33	26	32
12:00 - 13:00		26	32	25	32	26	33
13:00 - 14:00		26	33	26	33	26	33
14:00 - 15:00		25	32	26	32	25	32
15:00 - 16:00		25	32	25	32	25	32
16:00 - 17:00		26	33	26	33	26	33
17:00 - 18:00		26	32	25	32	26	33
18:00 - 19:00		27	34	27	34	27	34
19:00 - 20:00		28	34	27	34	28	34
20:00 - 21:00		27	33	27	33	27	33
21:00 - 22:00		27	33	27	34	27	33
22:00 - 23:00		27	33	27	33	27	33
23:00 - 24:00		27	34	27	34	27	34
Gemiddelde		25	32	26	32	25	32

## UURVERLOOP SNELHEDEN



## SNELHEDEN PER DAGSOORT

	Doorsnede		Ri. Noordoost		Ri. Zuidwest	
	Gemiddelde	V85	Gemiddelde	V85	Gemiddelde	V85
Maandag	25	32	25	32	25	32
Dinsdag	26	33	26	33	26	33
Woensdag	25	33	25	33	25	32
Donderdag	25	32	25	32	25	32
Vrijdag	25	32	25	32	25	32
Zaterdag	27	33	26	33	27	33
Zondag	26	33	26	33	26	33
Werkdag	25	32	26	32	25	32
Weekdag	26	32	26	33	26	32

## SNELHEIDSVERTDELING WEEKDAG

	Doorsnede		Ri. Noordoost		Ri. Zuidwest	
	%	Cumulatief %	%	Cumulatief %	%	Cumulatief %
< 15 km/u	3,7%	3,7%	3,7%	3,7%	3,7%	3,7%
15 - 20 km/u	14,4%	18,1%	13,7%	17,4%	15,0%	18,7%
20 - 25 km/u	24,0%	42,1%	25,9%	43,4%	22,3%	41,0%
25 - 30 km/u	32,7%	74,8%	31,5%	74,9%	33,7%	74,7%
30 - 35 km/u	20,5%	95,3%	20,1%	95,0%	20,8%	95,5%
35 - 40 km/u	4,2%	99,5%	4,4%	99,4%	4,0%	99,5%
40 - 45 km/u	0,4%	99,9%	0,4%	99,8%	0,4%	99,9%
> 45 km/u	0,1%	100,0%	0,2%	100,0%	0,1%	100,0%

## SNELHEIDSVERTDELING DOORSNEDE

