


# Uitslag vragenlijst ontwikkeling gebiedsvisie Bussum-Zuid

Resultaten juni 2023



# Kerngegevens

Afdeling	Mens en Omgeving
Datum	14 juli 2023
Behandeling	Resultaten vragenlijst
Opdrachtgevers	Yvonne Goverts, manager M&O en Hugo Bellaart, wethouder

# Inhoudsopgave

<b>Kerngegevens</b>	<b>2</b>
<b>1 Inleiding</b>	<b>5</b>
<b>2 Leefomgeving en sfeer</b>	<b>5</b>
1.1 Hoe prettig vindt u Bussum-Zuid in het algemeen?	5
1.1.1 Toelichting grafiek	5
1.2 Welke drie woorden passen volgens u het beste bij Bussum-Zuid?	6
1.3 Wat doet u het liefst in Bussum-Zuid?	6
1.3.1 Toelichting grafiek	6
1.4 Aan welke belangrijkste verbetering denkt u voor Bussum-Zuid? U kiest eerst een categorie en daarna kunt u een korte uitleg geven.	7
1.4.1 Toelichting grafiek	7
1.4.2 Uitleg belangrijkste verbetering voor Bussum-Zuid	7
1.5 Met welke groepen moeten we extra rekening houden bij de planning voor woningbouw in Bussum-Zuid? U kunt maximaal 2 groepen kiezen.	8
1.5.1 Toelichting grafiek	8
1.6 Aan welke woningen is volgens u het grootste tekort in Bussum-Zuid? U kunt maximaal twee antwoorden kiezen.	9
1.6.1 Toelichting grafiek	9
1.7 Er moeten meer woningen in Bussum-Zuid komen. Dat kost ruimte. Wat kan volgens u wel wat minder? U kunt meerdere antwoorden geven. 1/2	9
1.7.1 Toelichting grafiek	10
1.7.2 Er moeten meer woningen in Bussum-Zuid komen. Dat kost ruimte. Wat kan volgens u wel wat minder? U kunt meerdere antwoorden geven. 2/2	10
1.7.3 Toelichting grafiek	10
<b>3 Bereikbaarheid</b>	<b>11</b>
3.1 Wat vindt u van de bereikbaarheid van Bussum-Zuid in het algemeen?	11
3.1.1 Toelichting grafiek	11
3.2 Aan welke verbetering denkt u voor het verkeer en de bereikbaarheid in Bussum-Zuid? U kiest eerst een categorie en daarna kunt u een korte uitleg geven.	12
3.2.1 Toelichting grafiek	12
3.2.3 Uitleg verbetering verkeer en bereikbaarheid Bussum-Zuid	12
3.3 Veel auto's maken een wijk onveiliger voor kinderen. Ook zorgen veel auto's voor een slechte luchtkwaliteit. Wanneer zou u uw eigen auto vaker laten staan?	13
3.1.1 Toelichting grafiek	13
<b>4 Groen</b>	<b>14</b>
4.1 Hoe tevreden bent u over het groen en de natuur in uw buurt?	14
4.1.1 Toelichting grafiek	14
4.1.2 Aan welke verbeteringen denkt u op het gebied van groen en natuur?	14

<b>5</b>	<b>Voorzieningen en ontmoetingsplekken</b>	<b>15</b>
5.1	Hoeveel behoefte heeft u aan meer horeca en winkels in Bussum-Zuid?	15
5.1.1	Toelichting grafiek	15
5.1.2	Waar heeft u in het bijzonder behoefte aan? Kunt u dit toelichten?	16
5.2	Hoeveel behoefte heeft u aan sport- en verenigingsvoorzieningen in Bussum-Zuid?	16
5.2.2	Toelichting grafiek	16
5.2.3	Waar heeft u in het bijzonder behoefte aan? Kunt u dit toelichten?	17
5.3	Hoeveel behoefte heeft u aan extra culturele plekken in Bussum-Zuid?	17
5.3.2	Toelichting grafiek	17
5.3.3	Waar heeft u in het bijzonder behoefte aan? Kunt u dit toelichten?	18
5.4	Hoeveel behoefte heeft u aan extra plekken waar u mensen kan ontmoeten in Bussum-Zuid?	18
5.4.2	Toelichting grafiek	19
5.4.3	Waar heeft u in het bijzonder behoefte aan? Kunt u dit toelichten?	19
5.5	Wat mist u op dit moment het meest in Bussum-Zuid?	20
5.5.2	Toelichting grafiek	20
<b>6</b>	<b>Algemene vragen</b>	<b>21</b>
6.1	Waar in Bussum-Zuid woont u?	21
6.1.1	Toelichting grafiek	21
6.2	Hoe oud bent u?	21
6.2.1	Toelichting grafiek	22
6.3	Woont u alleen of met meer mensen in een woning?	22
6.3.1	Toelichting grafiek	22

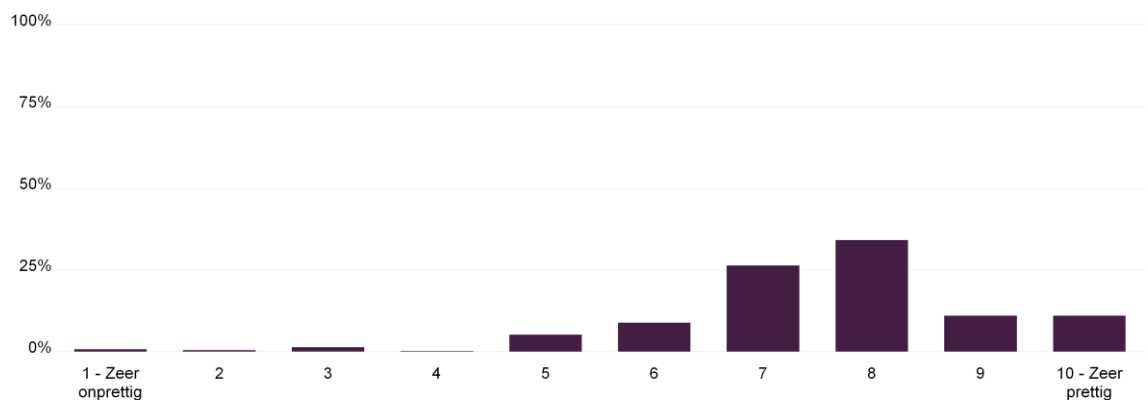
# 1 Inleiding

Hoe blijft Bussum-Zuid in de toekomst een moderne, veilige en duurzame wijk? Een wijk met meer én goede woningen, voor verschillende groepen. Een wijk waarin het prettig en veilig wonen, werken en recreëren is. Welke ontwikkelingen zijn mogelijk en nodig om daar te komen. Hoe worden al deze ontwikkelingen in samenhang bekeken?

Vanaf 17 mei tot en met 31 mei 2023 stond een vragenlijst online over de toekomst van Bussum-Zuid. In dit rapport vindt u de gegeven antwoorden. De gemeente gebruikt deze uitkomsten als bouwsteen voor de Gebiedsvisie Bussum-Zuid. De gebiedsvisie beschrijft wat we belangrijk vinden en wat we de komende jaren willen bereiken. Het plan geeft daarmee richting aan de toekomstige ontwikkeling van de wijk.

## 2 Leefomgeving en sfeer

### 1.1 Hoe prettig vindt u Bussum-Zuid in het algemeen?



Observaties

Totaal

360

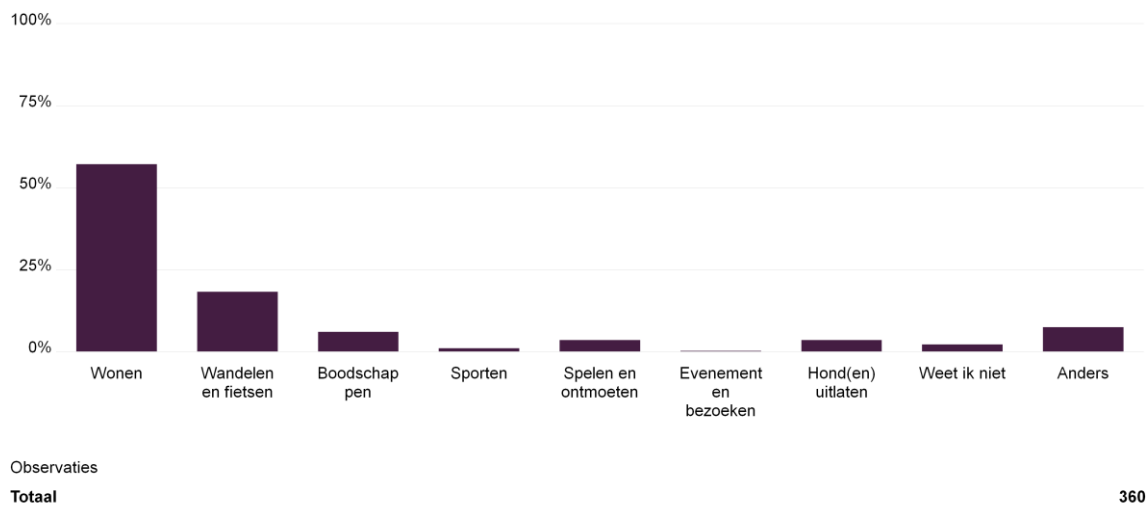
#### 1.1.1 Toelichting grafiek

Het merendeel van de 360 ondervraagden (ongeveer 34%) geeft een 8. Ongeveer 24% geeft een 7. Ongeveer 10% geven een 9 en 11% zelfs een 10 (zeer prettig). Er is ook een aantal mensen die het zeer onprettig vinden. Ongeveer 3% geeft een 1, 2% een 2, 4 % een 3, 1% een 4, 5% een 5 en 7% een 6.

## 1.2 Welke drie woorden passen volgens u het beste bij Bussum-Zuid?

1. Meer dan 120 komt groen/natuur/heide voor.
2. Rustig komt 60 keer voor.
3. Divers komt 25 keer voor.

## 1.3 Wat doet u het liefst in Bussum-Zuid?

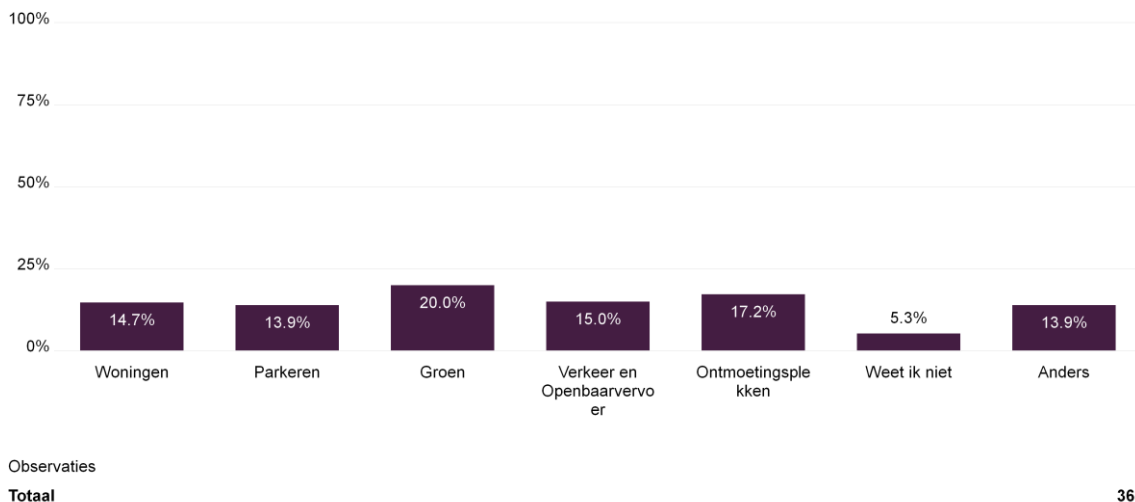


### 1.3.1 Toelichting grafiek

De 360 ondervraagden zeggen het volgende:

- 53 %) wonen graag in Bussum-Zuid.
- 18,3% wandelt en fietst het liefst in Bussum-Zuid.
- 6,1% doet graag boodschappen.
- 3,6% graag speelt en ontmoet.
- 3,6% laat graag zijn of haar hond uit
- 1,1% sport graag
- 0,3% bezoekt het liefst evenementen.
- 7,5% doet het liefst een andere activiteit.
- 2,2% heeft aangegeven niet te weten wat zijn of haar favoriete activiteit is in Bussum-Zuid.

#### 1.4 Aan welke belangrijkste verbetering denkt u voor Bussum-Zuid? U kiest eerst een categorie en daarna kunt u een korte uitleg geven.



##### 1.4.1 Toelichting grafiek

De 360 ondervraagden vinden het volgende:

- 20% geeft aan dat het groen in Bussum-Zuid het belangrijkste verbeterpunt is.
- 17,2% vindt dat ontmoetingsplekken het belangrijkste verbeterpunt zijn.
- 15% koos voor verkeer en openbaar vervoer.
- 14,7% koos voor woningen en 13,9% voor parkeren.
- 13,9% gaf aan een ander belangrijk verbeterpunt te hebben.
- 5,3% gaf aan niet te weten wat het belangrijkste verbeterpunt is voor Bussum-Zuid.

##### 1.4.2 Uitleg belangrijkste verbetering voor Bussum-Zuid

In de korte uitleg van de ondervraagden blijkt dat mensen verschillende verbeteringen zien voor Bussum-Zuid. Mensen beschrijven Bussum-Zuid vaak als te druk met veel te hard rijdend verkeer. Ook vinden zij de smalle straten die niet geschikt voor tweerichtingsverkeer.

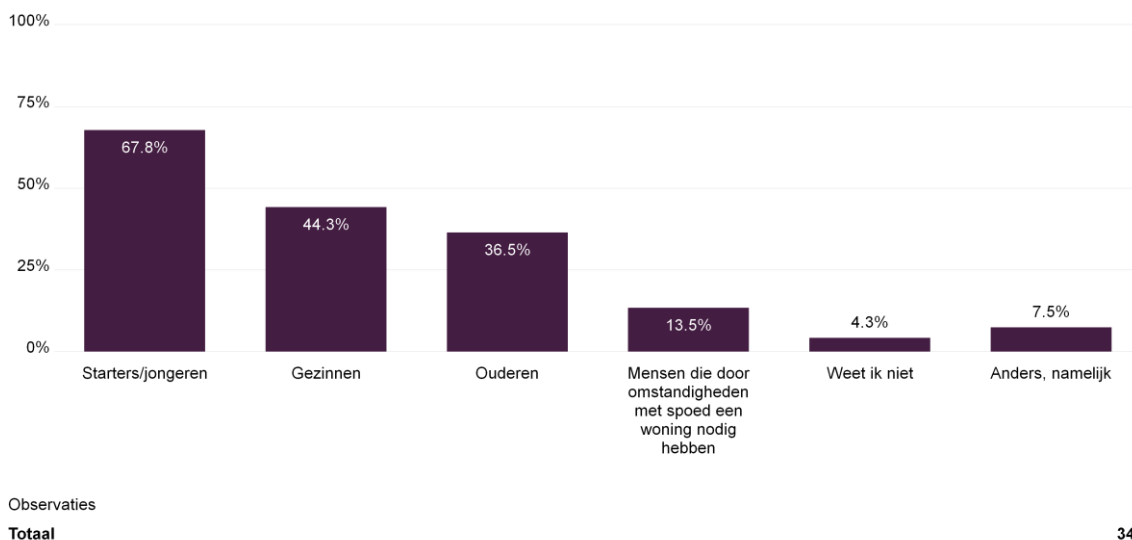
Weinig parkeergelegenheid noemen mensen ook vaak. Sommige mensen ervaren rust in de stad, terwijl anderen wijzen op verloedering, onveiligheid en criminaliteit. Over het algemeen zien mensen Bussum-Zuid als gezellig, compact en rustig. Maar soms ook als ouderwets, kaal en saai.

De aanwezigheid van groen noemen mensen vaak als een positief punt van Bussum-Zuid. Toch zeggen sommigen dat het groen nog beter kan. Veel mensen vinden het prettig wonen in Bussum-Zuid, maar er is ook behoefte aan meer voorzieningen. De islamitische gemeenschap heeft de wens voor een nieuw gebedshuis. Ook is er behoefte aan ontmoetingsplekken en speelruimte voor kinderen. Verder noemen sommigen het tekort aan betaalbare woningen als probleem.

Ook zijn er mensen die beschrijven Bussum-Zuid als lelijk, vervuild en saai. Anderen hebben het juist over een leuke, groene, rustige en diverse buurt. Over het algemeen zien mensen Bussum-Zuid als een prettige woonomgeving, met een mix van positieve en negatieve punten. Verschillende mensen wijzen ook op de diversiteit en sociale aspecten van de wijk. Zo beschrijven mensen de wijk als gemoedelijk en volks, of als verouderd en een achterstandswijk.

Dus de meningen over Bussum-Zuid zijn gemengd. Over het algemeen zien mensen Bussum als een groene, rustige plek. Een wijk met wat uitdagingen voor groen, verkeer, openbaar vervoer, parkeergelegenheid, wonen en sociale voorzieningen.

### 1.5 Met welke groepen moeten we extra rekening houden bij de planning voor woningbouw in Bussum-Zuid? U kunt maximaal 2 groepen kiezen.



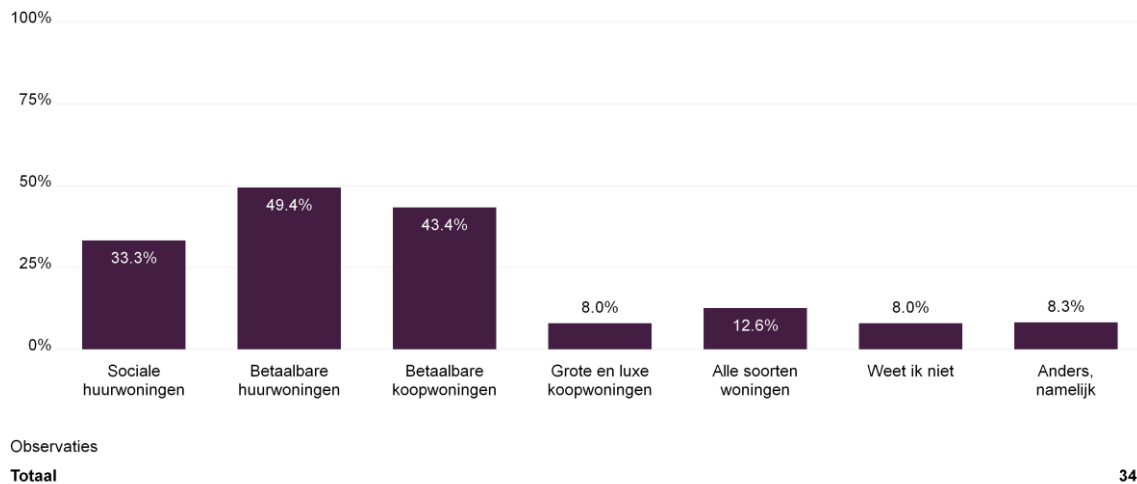
#### 1.5.1 Toelichting grafiek

Uit de antwoorden van de 348 ondervraagden blijkt het volgende.

- 67,8% vindt dat er bij de planning voor woningbouw extra aandacht moet zijn voor de groep starters en jongeren.
- 44,3% vindt dat gezinnen extra aandacht verdienen bij de planning van woningbouw.
- 36,5% aangeeft dat er ook aandacht moet zijn voor de groep van ouderen.
- 13,5% geeft aan dat er ook aandacht moet komen voor mensen die door omstandigheden met spoed een woning nodig hebben.
- 7,5% geeft aan dat er ook voor een andere doelgroep aandacht moet zijn bij de woningbouw.
- 4,3% geeft aan niet te weten met welke groepen we bij woningbouw extra rekening moeten houden.



## 1.6 Aan welke woningen is volgens u het grootste tekort in Bussum-Zuid? U kunt maximaal twee antwoorden kiezen.

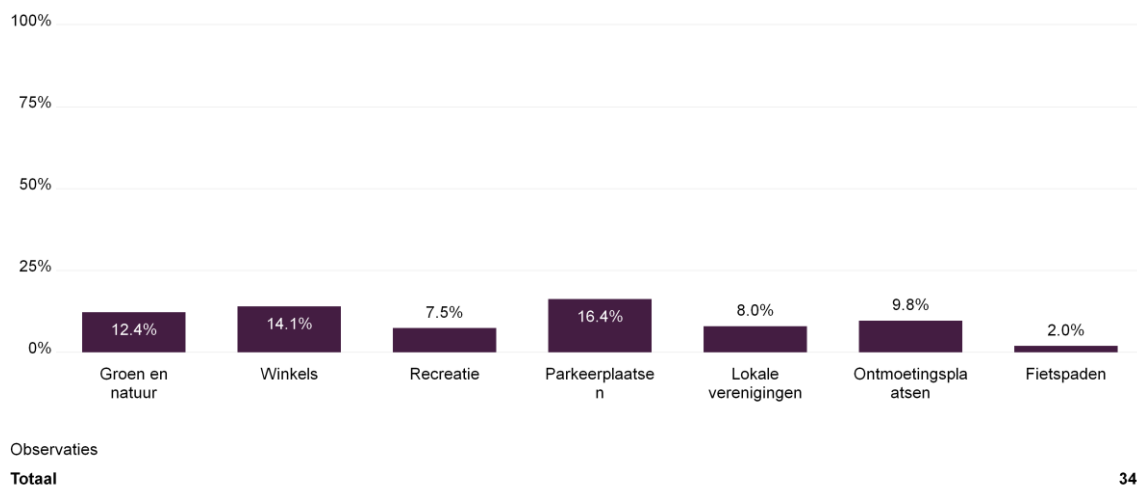


### 1.6.1 Toelichting grafiek

Uit de antwoorden van de 348 ondervraagden blijkt het volgende:

- 49,4%, vindt dat er een tekort is aan betaalbare huurwoningen in Bussum-Zuid.
- 43,4% geeft aan dat zij een tekort zien aan betaalbare koopwoningen.
- 33,3% geeft aan dat zij in sociale huurwoningen het grootste tekort zien.
- 8% geeft aan een tekort te zien in grote en luxe woningen.
- 12,6% geeft aan dat zij een tekort zien in alle soorten woningen.
- 8,3% geeft aan een tekort te zien in andersoortige woningen.
- 8% geeft aan niet te weten in welk woningtype het grootste tekort is.

## 1.7 Er moeten meer woningen in Bussum-Zuid komen. Dat kost ruimte. Wat kan volgens u wel wat minder? U kunt meerdere antwoorden geven. 1/2

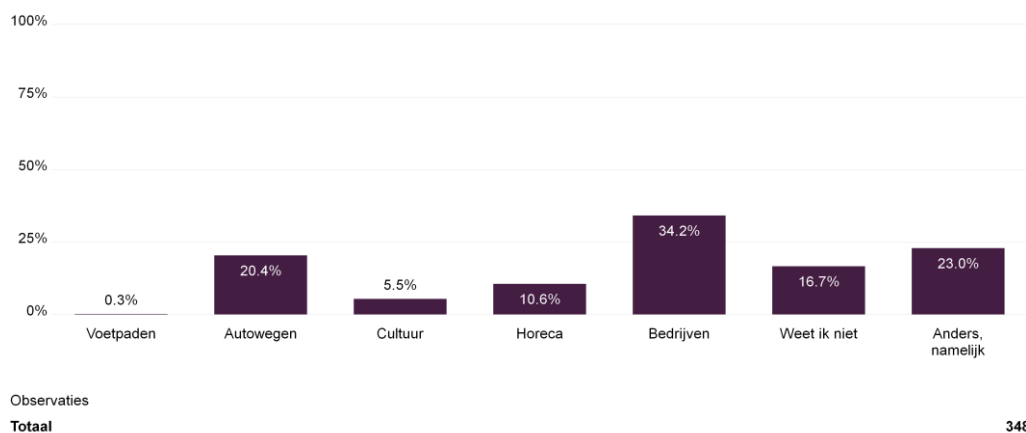


### 1.7.1 Toelichting grafiek

Uit de antwoorden van de 348 ondervraagden blijkt het volgende:

- 16,4% van de mensen vindt dat parkeerplaatsen plaats moeten maken voor woningen.
- 14,1% vindt dat winkels plaats moeten maken.
- 12,4% vindt dat groen en natuur plaats moet maken.
- 9,8% vindt ontmoetingsplaatsen ruimte moeten maken.
- 8% vindt dat lokale verenigingen ruimte moeten maken.
- 7,5% vindt dat recreatie plaats moet maken voor woningen.
- 2% vindt dat fietspaden ruimte moeten bieden aan woningbouw.

### 1.7.2 Er moeten meer woningen in Bussum-Zuid komen. Dat kost ruimte. Wat kan volgens u wel wat minder? U kunt meerdere antwoorden geven. 2/2



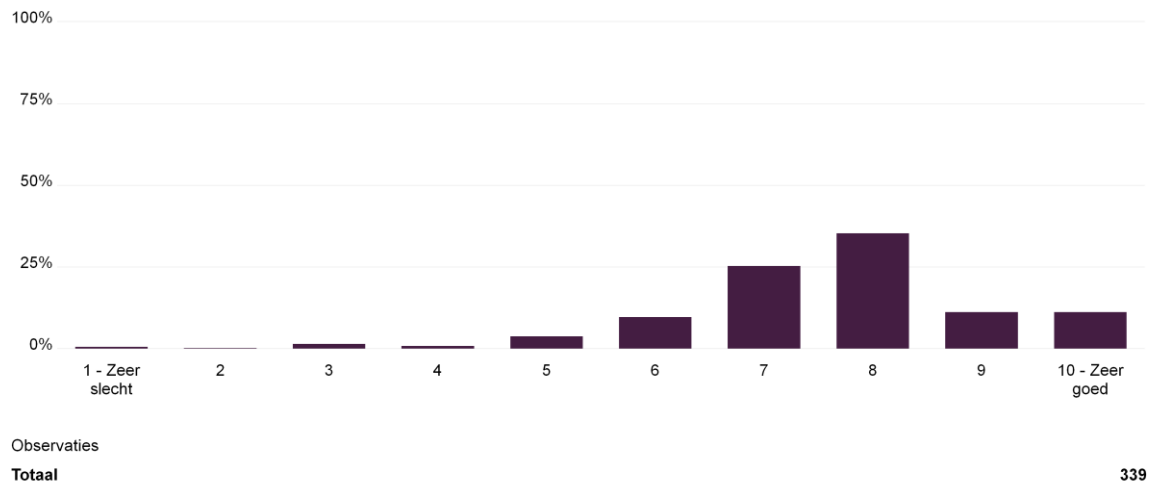
### 1.7.3 Toelichting grafiek

Uit de antwoorden van de 348 ondervraagden blijkt het volgende:

- 34,2% van de mensen vindt dat bedrijven meer ruimte kunnen maken voor woningbouw.
- 20,4% vindt dat autowegen meer ruimte kunnen maken voor woningbouw.
- 10,6% vindt horeca meer ruimte kan maken voor woningbouw
- 5,5% vindt dat cultuur meer ruimte moet maken voor woningbouw.
- 0,3% vindt dat voetpaden meer ruimte kan maken voor woningbouw.
- 23% denkt dat andere zaken plaats kunnen maken voor woningbouw.
- 16,7% weet niet wat plaats zou kunnen maken voor woningbouw.

## 3 Bereikbaarheid

### 3.1 Wat vindt u van de bereikbaarheid van Bussum-Zuid in het algemeen?

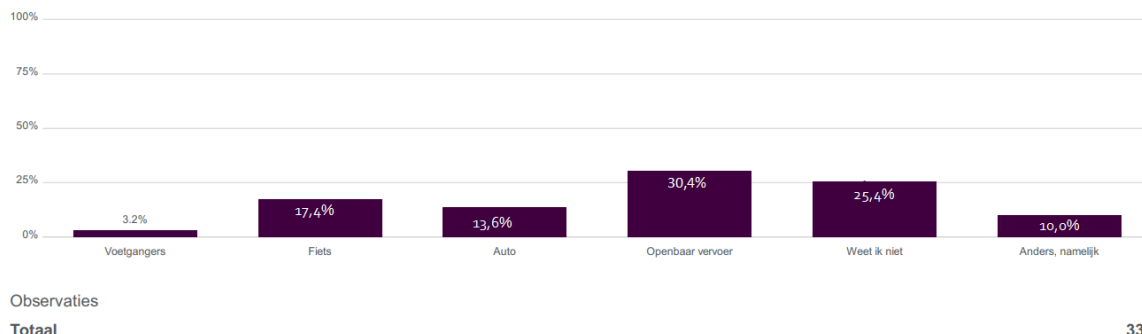


#### 3.1.1 Toelichting grafiek

Uit de antwoorden van de 339 ondervraagden blijkt dat het merendeel Bussum-Zuid als goed bereikbaar ervaren. Een kleine groep mensen ervaart de bereikbaarheid als slecht.

- 35,4% van de mensen geeft de bereikbaarheid een 8.
- 11,2% geeft de bereikbaarheid een 9.
- 11,2% geeft de bereikbaarheid een 10.
- 25,4% geeft de bereikbaarheid een 7.
- 9,7% geeft de bereikbaarheid een 6.
- 3,8% geeft de bereikbaarheid een 5.
- 0,9% geeft de bereikbaarheid een 4.
- 1,5% geeft de bereikbaarheid een 3.
- 0,2% geeft de bereikbaarheid een 2.
- 0,6% geeft de bereikbaarheid een 1.

### 3.2 Aan welke verbetering denkt u voor het verkeer en de bereikbaarheid in Bussum-Zuid? U kiest eerst een categorie en daarna kunt u een korte uitleg geven.



#### 3.2.1 Toelichting grafiek

Uit de antwoorden van de 339 ondervraagden blijkt het volgende:

- 30,4%, vindt dat met een verbetering van het openbaarvervoer het verkeer en de bereikbaarheid in Bussum-Zuid beter wordt.
- 17,5% denkt dat de verkeerssituatie en bereikbaarheid voor fietsers beter kan.
- 13,6% denkt dat de verkeerssituatie en bereikbaarheid voor auto's beter kan.
- 3,2% vindt dat de situatie voor voetgangers beter kan.
- 10% geeft aan dat de situatie rond een andere vervoerscategorie beter kan.
- 25,4% weet niet hoe de verkeerssituatie en bereikbaarheid beter kan.

#### 3.2.3 Uitleg verbetering verkeer en bereikbaarheid Bussum-Zuid

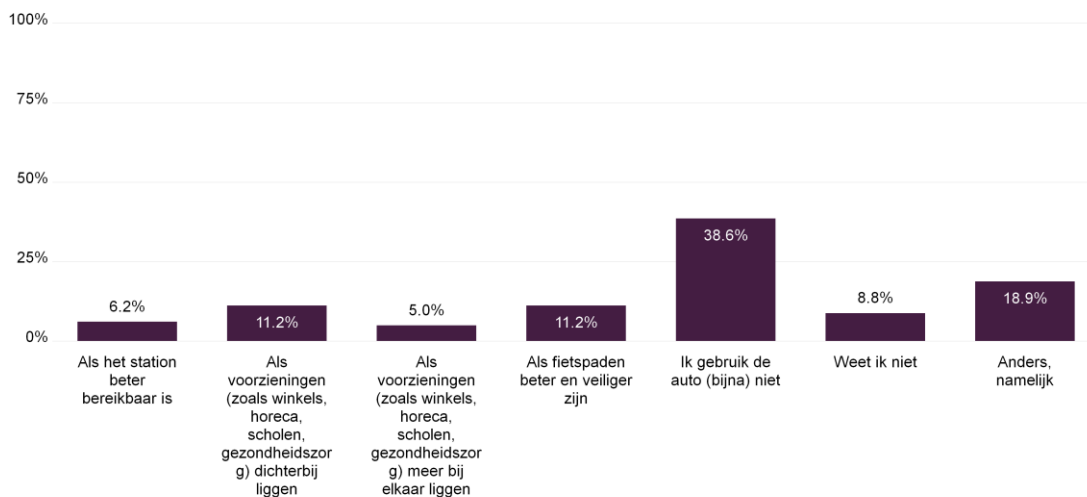
Een deel van de ondervraagden uit zorgen over de verkeerssituatie. Sommigen geven aan dat er veel auto's in de straten staan. Ook geven mensen aan dat auto's geen voorrang geven en te hard rijden. Dit kan voor gevaarlijke situaties zorgen.

Veiligheid is een belangrijk punt in de buurt. Er zijn klachten over onveilige situaties voor voetgangers en fietsers. Zoals smalle straten, weinig fietspaden en gevaarlijke kruispunten. Er is een wens voor aparte fietspaden en meer parkeerplekken voor auto's. Ook willen sommigen duidelijkere verwijzingen naar de maximumsnelheid van 30 km/u.

Er zijn ook opmerkingen over de bereikbaarheid met het openbaar vervoer. Er is behoefte aan meer en frequentere busverbindingen, met name richting Hilversum. De huidige buslijnen hebben een lage frequentie en maken het openbaar vervoer onaantrekkelijk. Sommige mensen missen buslijnen die eerder wel door Bussum-Zuid reden. Daardoor ervaren mensen Bussum-Zuid nu als minder goed bereikbaar. Mensen hebben verschillende oplossingen

gegevens om de verkeerssituatie en bereikbaarheid in Bussum-Zuid te verbeteren. Zoals meer en beter openbaar vervoer, veiligere fietspaden, verkeer remmende maatregelen en voldoende parkeergelegenheid.

### 3.3 Veel auto's maken een wijk onveiliger voor kinderen. Ook zorgen veel auto's voor een slechte luchtkwaliteit. Wanneer zou u uw eigen auto vaker laten staan?



Observaties

Totaal

339

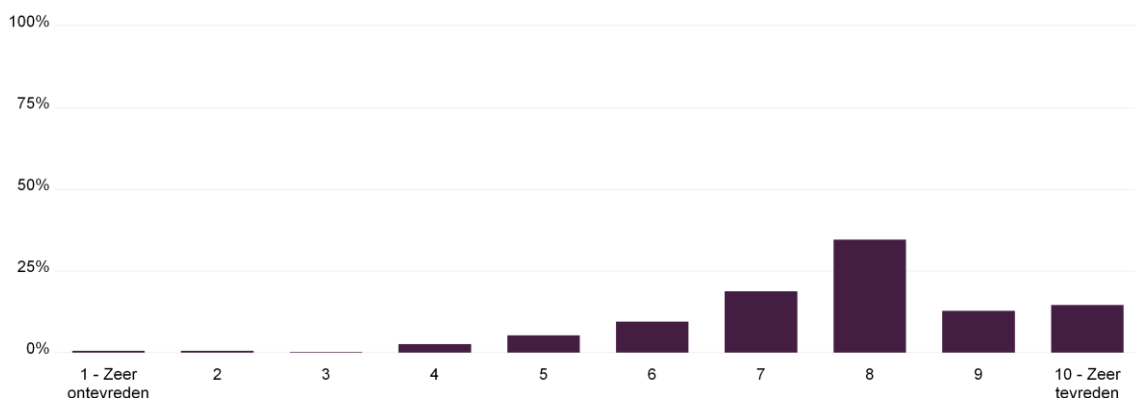
#### 3.1.1 Toelichting grafiek

Uit de antwoorden van de 339 ondervraagden blijkt het volgende:

- 11,2% geeft aan minder vaak de auto te zullen gebruiken als voorzieningen dichterbij liggen.
- 11,2% zegt de auto minder vaak te pakken als fietspaden beter en veiliger zijn.
- 6,2% zegt dat het station beter bereikbaar moet zijn om de auto te laten staan.
- 5% pakt de auto minder snel als voorzieningen meer bij elkaar liggen.
- 18,9% ziet ook andere redenen om vaker de auto te laten staan.
- 8,8% weet niet welke redenen er zouden zijn om vaker de auto thuis te laten staan.
- 38,6% geeft al aan de auto niet of bijna niet te gebruiken.

## 4 Groen

### 4.1 Hoe tevreden bent u over het groen en de natuur in uw buurt?



Observaties

Totaal

335

#### 4.1.1 Toelichting grafiek

Van de 335 ondervraagden is het merendeel van de mensen tevreden over het groen en de natuur. Een kleine minderheid van de mensen is ontevreden over het groen en de natuur in Bussum-Zuid.

- 34,6% geeft het groen en de natuur in de buurt een 8.
- 12,8% geeft het groen en de natuur in de buurt een 9.
- 14,6% geeft het groen en de natuur in de buurt een 10.
- 18,8% geeft het groen en de natuur in de buurt een 7.
- 9,6% geeft het groen en de natuur in de buurt een 6.
- 5,4% geeft het groen en de natuur in de buurt een 5.
- 2,7% geeft het groen en de natuur in de buurt een 4.
- 0,3% geeft het groen en de natuur in de buurt een 3.
- 0,6% geeft het groen en de natuur in de buurt een 2.
- 0,6% geeft het groen en de natuur in de buurt een 1.

#### 4.1.2 Aan welke verbeteringen denkt u op het gebied van groen en natuur?

Uit de antwoorden blijkt dat veel mensen positief zijn over het groen en de natuur in Bussum-Zuid. Mensen hebben nog wel enkele andere meningen en ideeën over het groen in de wijk. Sommigen zeggen dat er behoefte is aan meer groen en beter onderhoud van het groen. De ondervraagden willen dat bestaand groen behouden blijft. Ook willen ze dat er meer bomen en bloemen komen die de biodiversiteit bevorderen.

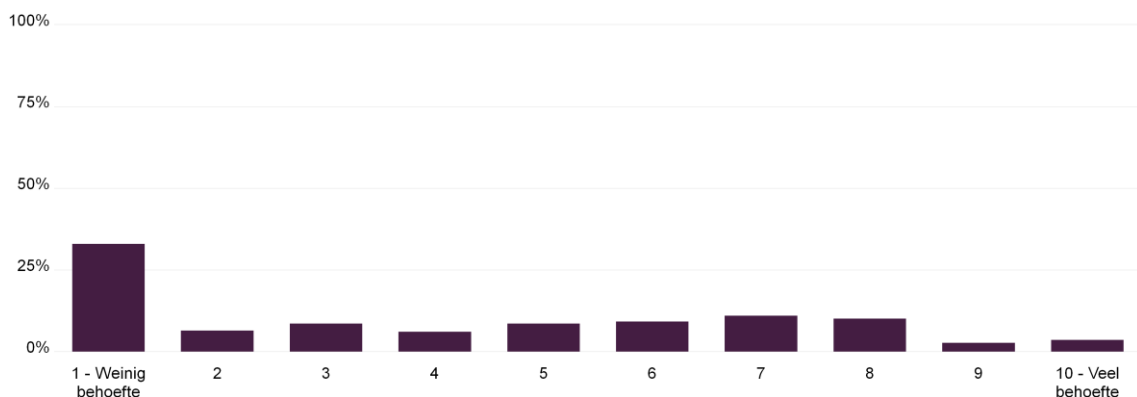
Mensen geven wensen zoals het aanleggen van parken, speeltuinen en hondenlosloopgebieden. Ook geven ze het idee om meer natuurlijke groenstroken en

bloemrijke perken te maken. Sommigen hebben ook het idee dat de gemeente het betegelen van particuliere tuinen onaantrekkelijk moet maken.

Ook vragen bepaalde mensen aandacht voor het beschermen van bestaande bomen. En het voorkomen van verdere bebouwing ten koste van het groen. Over het algemeen zijn de ondervraagden tevreden met de natuurlijke omgeving in Bussum-Zuid. Wel geven ze aan graag verbeteringen te zien op het gebied van onderhoud en diversiteit van het groen.

## 5 Voorzieningen en ontmoetingsplekken

### 5.1 Hoeveel behoefte heeft u aan meer horeca en winkels in Bussum-Zuid?



Observaties

Totaal

324

#### 5.1.1 Toelichting grafiek

Hoeveel behoefte heeft u aan meer horeca en winkels in Bussum-Zuid? Hierbij konden mensen antwoorden van 1 tot en met 10. Heel weinig behoefte is 1 en 10 is heel veel behoefte. Uit de antwoorden van de 324 ondervraagden blijkt het volgende:

- 33% geeft een 1.
- 6,5% geeft een 2
- 8,6% geeft een 3.
- 6,2% geeft een 4
- 8,6% geeft een 5.
- 9,3% geeft een 6.
- 11,1% geeft een 7.
- 10,2% geeft een 8.
- 2,8% geeft een 9.
- 3,7% geeft een 10.

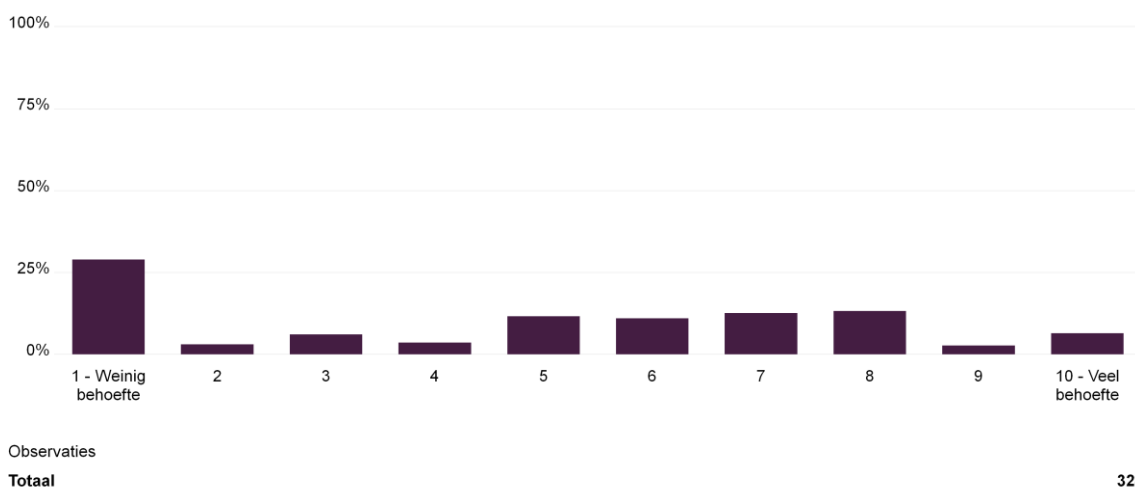
### 5.1.2 Waar heeft u in het bijzonder behoefte aan? Kunt u dit toelichten?

Uit de antwoorden zien we dat de meningen over de behoefte aan horeca en winkels in Bussum-Zuid verschillen. Sommige bewoners vinden dat er genoeg horecagelegenheden en winkels zijn. Zij willen de rust houden. Anderen hebben juist behoefte aan meer variatie en gezelligheid in de wijk.

Er zijn ideeën vanuit ondervraagden om een café, restaurant, koffiezaakjes of terrasjes toe te voegen. Net zoals een bakker, groenteman, boekwinkel of biologische winkel. Sommigen geven aan dat het huidige winkelaanbod voldoende is. Anderen vinden dat er meer keuze en diversiteit moet zijn.

Er zijn ook meningen dat de horeca en winkels centraal op 1 punt moeten komen. In het centrum of aan de rand van de wijk. Verder is er de wens voor seniorenappartementen, beter openbaar vervoer, veilige fiets- en voetpaden. Ook faciliteiten voor ontmoetingen en sociale activiteiten geven mensen als wens. Sommige bewoners geven aan dat er al voldoende voorzieningen zijn. Ook zijn er bewoners die liever naar het centrum van Bussum gaan voor horeca en winkels.

### 5.2 Hoeveel behoefte heeft u aan sport- en verenigingsvoorzieningen in Bussum-Zuid?



#### 5.2.2 Toelichting grafiek

Hoeveel behoefte heeft u aan sport- en verenigingsvoorzieningen in Bussum-Zuid? Bij de antwoorden is 1 heel weinig behoefte en 10 heel veel behoefte. Uit de antwoorden van de 324 ondervraagden blijkt het volgende:

- 29% geeft een 1.
- 3,1% geeft een 2.
- 6,2% geeft een 3.
- 3,7% geeft een 4.
- 11,7% geeft een 5.
- 11,1% geeft een 6.



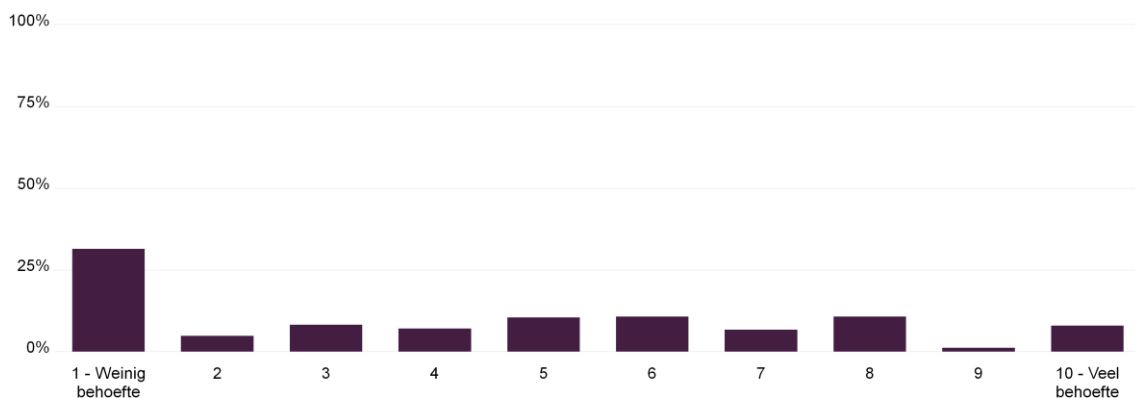
- 12,7% geeft een 7.
- 13,3% geeft een 8.
- 2,8% geeft een 9.
- 6,5% geeft een 10.

### 5.2.3 Waar heeft u in het bijzonder behoefte aan? Kunt u dit toelichten?

Er zijn verschillende meningen en ideeën over sport- en recreatievoorzieningen in Bussum Zuid. Over het algemeen zijn de ondervraagden tevreden met de bestaande voorzieningen. Sommigen geven aan dat ze geen behoefte hebben aan veranderingen. Anderen hebben wel de wens aan meer diversiteit van sport. Bijvoorbeeld in de vorm van een yoga studio, fitnessruimte of kickboks school (voor vrouwen).

Sommigen geven het belang van ondersteuning aan voor bestaande verenigingen en vrijwilligerswerk. Ook is er een wens voor openbare sportplekken, ruimte voor ontmoeting en sociale activiteiten. De natuur (de hei en het bos) zien veel mensen als een belangrijke plek om te bewegen en te recreëren.

## 5.3 Hoeveel behoefte heeft u aan extra culturele plekken in Bussum-Zuid?



Observaties

Totaal

324

### 5.3.2 Toelichting grafiek

Hoeveel behoefte heeft u aan extra culturele plekken in Bussum-Zuid? Mensen konden antwoorden met een cijfer van 1 tot en met 10. Het cijfer 1 is heel weinig behoefte en 10 heel veel behoefte. Uit de antwoorden van de 324 ondervraagden blijkt het volgende:

- 31,5% geeft een 1.
- 4,9% geeft een 2.
- 8,3% geeft een 3.
- 7,1% geeft een 4.
- 10,5% geeft een 5.
- 10,8% geeft een 6.
- 6,8% geeft een 7.

- 10,8% geeft een 8.
- 1,2% geeft een 9.
- 8% geeft een 10.

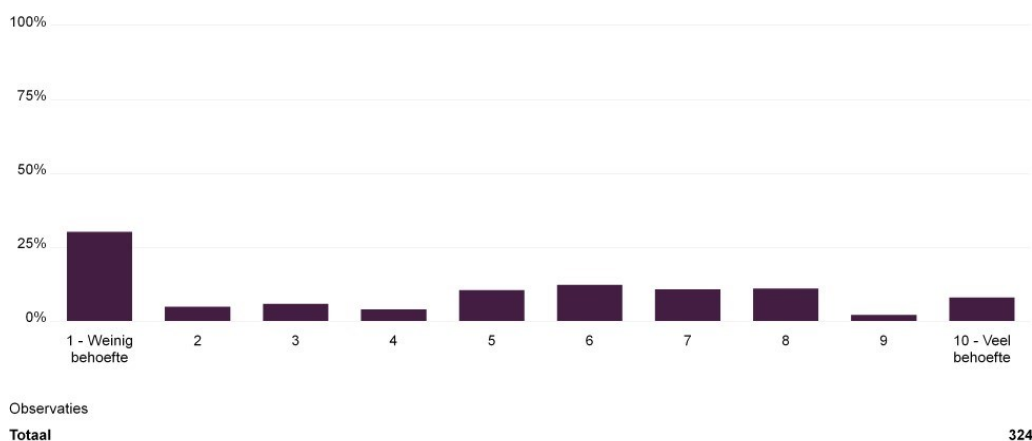
### 5.3.3 Waar heeft u in het bijzonder behoefte aan? Kunt u dit toelichten?

Er zijn verschillende meningen over de behoefte aan culturele voorzieningen in Bussum-Zuid. Veel ondervraagden zijn tevreden met de huidige voorzieningen. Zij vinden verandering niet nodig. Het Spant Theater en het filmhuis in Bussum biedt volgens sommigen al voldoende culturele mogelijkheden.

Anderen geven aan dat er wel verbeteringen mogelijk zijn. Zoals het openstellen van bestaande locaties of het organiseren van meer activiteiten. Ook noemen bepaalde mensen er behoefte is aan een betaalbare atelierruimte en een groene buurtontmoetingsplek. Sommige ondervraagden vinden het ook een goed idee om een cultureel centrum te hebben in de buurt. Dit moet dan volgens hen wel laagdrempelig zijn en passend bij de bevolkingssamenstelling.

### 5.4 Hoeveel behoefte heeft u aan extra plekken waar u mensen kan ontmoeten in Bussum-Zuid?

Hoeveel behoefte heeft u aan extra plekken waar u mensen kan ontmoeten in Bussum-Zuid?



#### 5.4.2 Toelichting grafiek

Hoeveel behoefte heeft u aan extra plekken waar u mensen kan ontmoeten in Bussum-Zuid? Antwoord 1 tot en met 10 was mogelijk. Daarbij was een 1 weinig behoefte en 10 veel behoefte. Uit de antwoorden van de 324 ondervraagden blijkt dat:

- 30,2% geeft een 1.
- 4,9% geeft een 2.
- 59% geeft een 3.
- 4% geeft een 4.
- 10,5% geeft een 5.
- 12,3% geeft een 6.
- 10,8% geeft een 7.
- 11,1% geeft een 8.
- 2,2% geeft een 9.
- 8% geeft een 10.

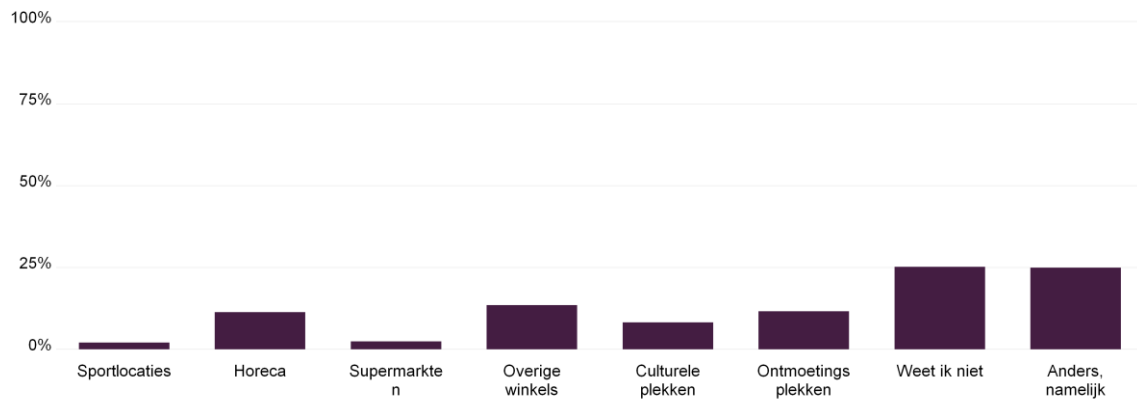
#### 5.4.3 Waar heeft u in het bijzonder behoefte aan? Kunt u dit toelichten?

Uit de reacties blijkt dat er verschillende behoeften zijn aan ontmoetingsplekken in Bussum-Zuid. Sommige mensen geven aan dat vooral pubers een plek nodig hebben. Daarbij geven ze een café of restaurant in het centrum als goede optie. Anderen wensen meer ontmoetingsmogelijkheden voor zowel jong als oud. Er zijn ook mensen die aangeven geen behoefte te hebben aan verandering. De huidige situatie is volgens hen prima.

Sommigen noemen specifieke plekken waar ze al mensen kunnen ontmoeten. Zoals De Heul, Heidezicht en sportverenigingen. Anderen noemen de behoefte aan een groene ontmoetingsplek waar mensen kunnen samenkomen, spelen en activiteiten kunnen doen. Het behouden van de huidige natuur en groene ruimtes noemen mensen ook als een belangrijk punt.

Ook noemen sommigen dat er behoefte is aan een ontmoetingsplek voor de islamitische gemeenschap. Deze is al langere tijd op zoek zijn naar een geschikte locatie voor een moskee.

## 5.5 Wat mist u op dit moment het meest in Bussum-Zuid?



Observaties

Totaal

324

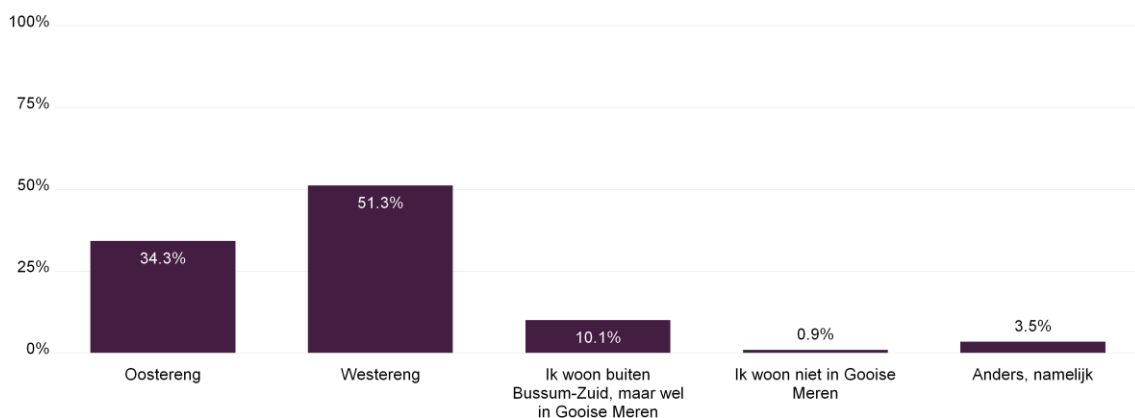
### 5.5.2 Toelichting grafiek

Uit de antwoorden van de 324 ondervraagden blijkt dat:

- 11,4% geeft aan horeca het meest te missen.
- 2,5% koos voor supermarkten.
- 13,6% zegt overige winkels te missen.
- 11,7% mist ontmoetingsplekken het meest.
- 8,3% mist culturele plekken.
- 2,2% mist sportlocaties.
- 25,3% geeft aan niet te weten wat zij op dit moment het meeste missen in Bussum-Zuid.
- 5% geeft aan iets anders te missen.

# 6 Algemene vragen

## 6.1 Waar in Bussum-Zuid woont u?



Observaties

Totaal

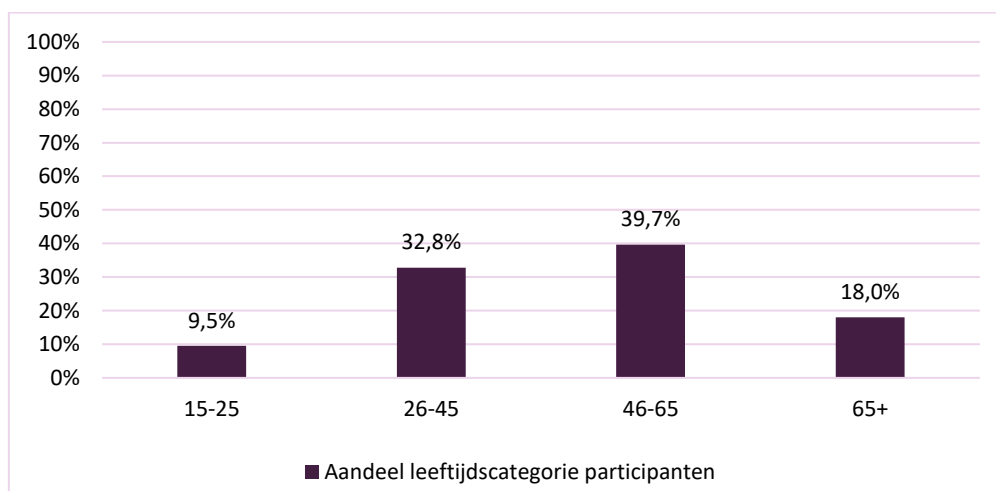
318

### 6.1.1 Toelichting grafiek

Uit de antwoorden blijkt:

- 51,3% woont in de Westereng.
- 34,3% geeft aan in het gedeelte Oostereng te wonen.
- 10,1% geeft aan binnen gemeente Gooise Meren te wonen, maar buiten Bussum-Zuid.
- 0,9% geeft aan buiten gemeente Gooise Meren te wonen, 3,5% heeft gekozen voor de optie 'anders'.

## 6.2 Hoe oud bent u?

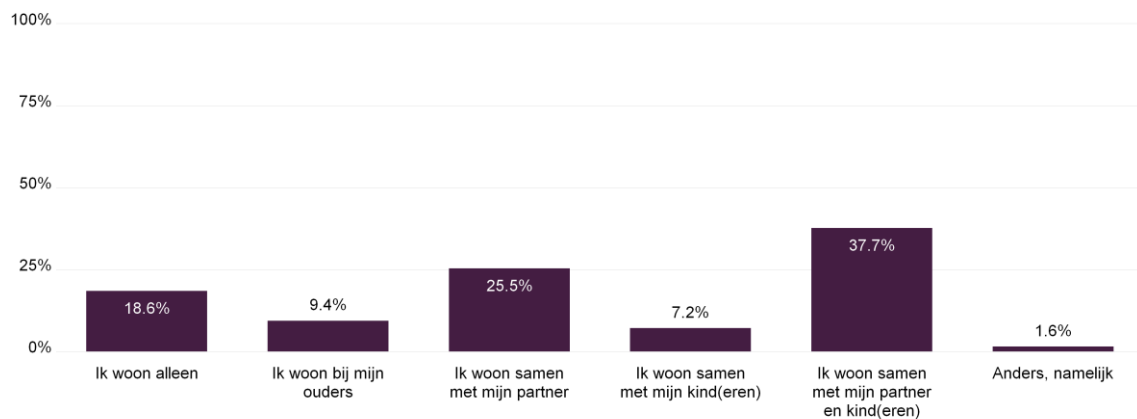


### 6.2.1 Toelichting grafiek

Uit de antwoorden van de ondervraagden blijkt dat:

- 39,7% is tussen de 46 en 65 jaar oud.
- 32,8% is tussen de 26 en 45 jaar oud.
- 18% is boven de 65 jaar oud.
- 9,5% is tussen de 15 en 25 jaar oud.

## 6.3 Woont u alleen of met meer mensen in een woning?



Observaties

Totaal

318

### 6.3.1 Toelichting grafiek

Uit de antwoorden van de ondervraagden blijkt dat:

- 37,7% samenwonen met een partner en kinderen.
- 25,5% leeft alleen met een partner.
- 18,6% woont alleen.
- 7,2% is alleenstaand ouder.
- 9,2% woont bij ouders.
- 1,6% heeft een andersoortige huiselijke samenstelling.