

VERKEERSTELLING

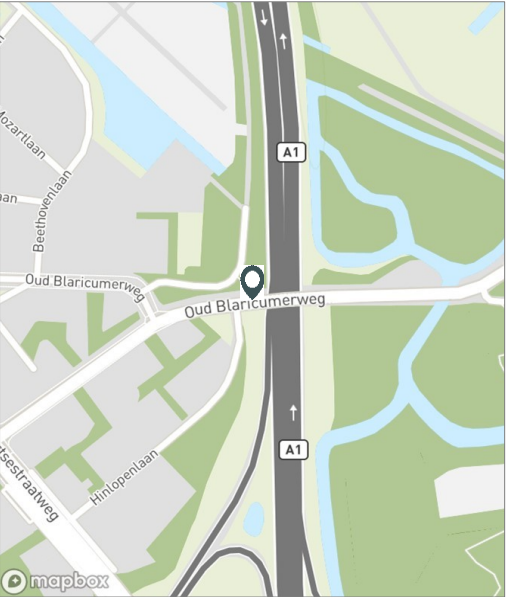
Motorvoertuigen

Meetlocatie

Oud Blaricummerweg
Naarden
Tussen Hinlopenlaan en Bollelaan
Ri. 1 = Ri. Oost (Bollelaan)
Ri. 2 = Ri. West (Hinlopenlaan)

Meting

Meetperiode: 16 maart t/m 9 april 2018
Methodiek: Telslangen (Meetel)
In opdracht van: Aveco de Bondt
Uitgevoerd door: Meetel



Voertuigclassificatie

Voertuigclassificatie op basis van ascombinaties
L = Licht verkeer (asafstand < 3,7 m)
M = Middelzwaar verkeer (asafstand 3,7 - 7,0 m)
Z = Zwaar verkeer (asafstand > 7,0 m)

Oud Blaricummerweg, Naarden

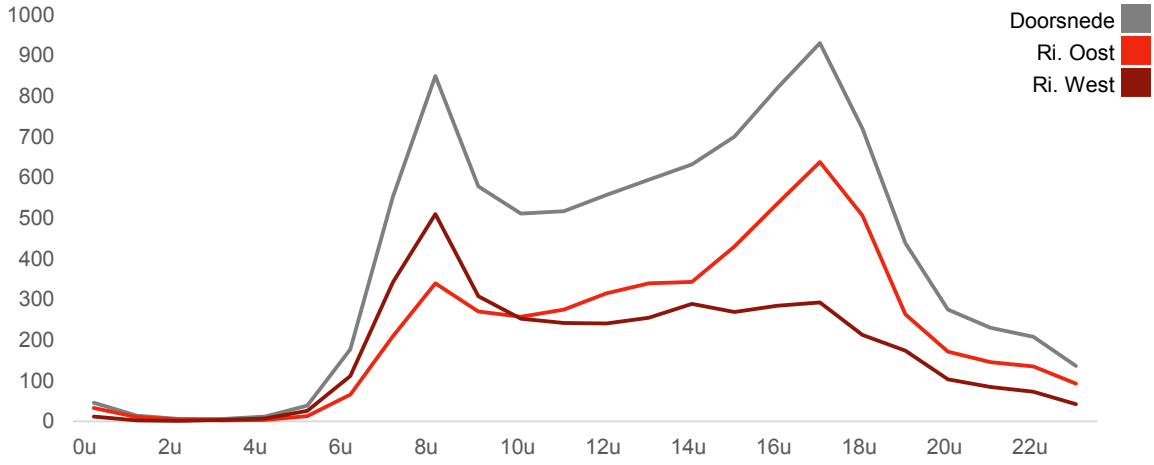
Tussen Hinlopenlaan en Bollelaan

	Doorsnede				Ri. Oost		Ri. West		
	Werkdag		Weekdag		Werkdag	Weekdag	Werkdag	Weekdag	
Etmaal (0-24u)	9556	100%	8703	100%	5407	4914	4149	3789	
Dag (7-19u)	7963	83,3%	7191	82,6%	4461	4001	3502	3190	
Avond (19-23u)	1153	12,1%	1086	12,5%	717	672	436	414	
Nacht (23-7u)	440	4,6%	427	4,9%	230	241	210	186	
Ochtendspits (7-9u)	1402	14,7%	1074	12,3%	549	425	853	649	
Avondspits (16-18u)	1749	18,3%	1567	18,0%	1173	1005	577	562	

	Doorsnede				Ri. Oost		Ri. West		
	Werkdag		Weekdag		Werkdag	Weekdag	Werkdag	Weekdag	
00:00 - 01:00	47	0,5%	65	0,7%	34	48	13	18	
01:00 - 02:00	14	0,1%	24	0,3%	11	18	3	6	
02:00 - 03:00	6	0,1%	13	0,1%	5	9	2	3	
03:00 - 04:00	7	0,1%	10	0,1%	3	6	4	4	
04:00 - 05:00	12	0,1%	13	0,2%	4	6	8	8	
05:00 - 06:00	40	0,4%	33	0,4%	13	12	26	21	
06:00 - 07:00	178	1,9%	139	1,6%	66	52	112	87	
07:00 - 08:00	553	5,8%	418	4,8%	210	160	343	257	
08:00 - 09:00	850	8,9%	656	7,5%	340	265	510	392	
09:00 - 10:00	578	6,0%	504	5,8%	270	241	308	263	
10:00 - 11:00	511	5,4%	485	5,6%	258	251	253	233	
11:00 - 12:00	517	5,4%	511	5,9%	275	273	242	238	
12:00 - 13:00	557	5,8%	560	6,4%	316	317	241	243	
13:00 - 14:00	595	6,2%	585	6,7%	339	331	255	254	
14:00 - 15:00	632	6,6%	616	7,1%	343	335	289	280	
15:00 - 16:00	700	7,3%	667	7,7%	430	400	270	268	
16:00 - 17:00	819	8,6%	753	8,6%	535	470	284	282	
17:00 - 18:00	930	9,7%	814	9,4%	638	535	293	279	
18:00 - 19:00	720	7,5%	623	7,2%	507	423	213	200	
19:00 - 20:00	438	4,6%	398	4,6%	264	238	174	160	
20:00 - 21:00	275	2,9%	270	3,1%	172	167	103	103	
21:00 - 22:00	231	2,4%	224	2,6%	146	139	85	84	
22:00 - 23:00	209	2,2%	194	2,2%	135	128	74	66	
23:00 - 24:00	137	1,4%	129	1,5%	94	90	43	39	

	Doorsnede				Ri. Oost		Ri. West		
	Werkdag		Weekdag		Werkdag	Weekdag	Werkdag	Weekdag	
Licht (L)	8628	90,3%	7923	91,0%	90,7%	91,5%	89,8%	90,5%	
Middelzwaar (M)	484	5,1%	404	4,6%	5,1%	4,6%	5,0%	4,7%	
Zwaar (Z)	444	4,6%	376	4,3%	4,2%	3,9%	5,2%	4,9%	

UURVERLOOP WERKDAG PER RIJRICHTING



ETMAALTOTALEN

	Aantal voertuigen	
za 17-mrt	6647	
zo 18-mrt	5311	
ma 19-mrt	8898	
di 20-mrt	9526	
wo 21-mrt	9317	
do 22-mrt	9531	
vr 23-mrt	9300	
za 24-mrt	7286	
zo 25-mrt	5983	
ma 26-mrt	9173	
di 27-mrt	9951	
wo 28-mrt	9639	
do 29-mrt	10314	
vr 30-mrt	8972	
za 31-mrt	7089	
zo 1-apr	5692	
ma 2-apr	5462	
di 3-apr	9769	
wo 4-apr	9854	
do 5-apr	10306	
vr 6-apr	9905	
za 7-apr	8094	
zo 8-apr	6297	

SNELHEID

	Doorsnede	Ri. Oost	Ri. West
Gem. snelheid	51	52	50
V85	58	59	57
< 30 km/uur	0,5%	0,4%	0,5%
30 - 40 km/uur	2,2%	1,6%	3,0%
40 - 50 km/uur	41,7%	36,6%	48,3%
50 - 55 km/uur	29,2%	31,1%	26,7%
55 - 60 km/uur	17,3%	19,7%	14,1%
60 - 70 km/uur	7,7%	9,0%	6,0%
70 - 80 km/uur	0,9%	1,0%	0,7%
> 80 km/uur	0,6%	0,6%	0,6%

VERKEERSTELLING

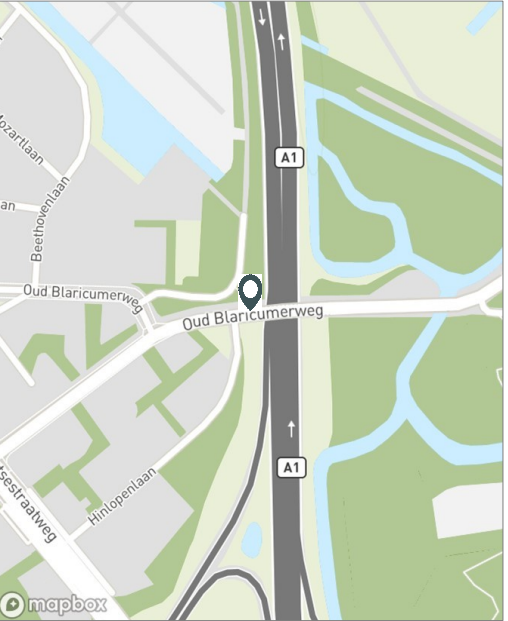
Motorvoertuigen

Meetlocatie

Oud Blaricummerweg
Naarden
Tussen Hinlopenlaan en Bollelaan
Ri. 1 = Ri. Oost (Bollelaan)
Ri. 2 = Ri. West (Hinlopenlaan)

Meting

Meetperiode: 16 maart t/m 9 april 2018
Methodiek: Telslangen (Meetel)
In opdracht van: Aveco de Bondt
Uitgevoerd door: Meetel



Voertuigclassificatie

Voertuigclassificatie op basis van ascombinaties
L = Licht verkeer (asafstand < 3,7 m)
M = Middelzwaar verkeer (asafstand 3,7 - 7,0 m)
Z = Zwaar verkeer (asafstand > 7,0 m)

Oud Blaricummerweg, Naarden

Tussen Hinlopenlaan en Bollelaan



WERKDAG

	Doorsnede				Ri. Oost				Ri. West			
	L	M	Z	Tot	L	M	Z	Tot	L	M	Z	Tot
00:00 - 01:00	44	3	0	47	32	2	0	34	12	1	0	13
01:00 - 02:00	14	0	0	14	11	0	0	11	3	0	0	3
02:00 - 03:00	6	0	0	6	5	0	0	5	2	0	0	2
03:00 - 04:00	6	0	0	7	3	0	0	3	4	0	0	4
04:00 - 05:00	12	0	0	12	4	0	0	4	8	0	0	8
05:00 - 06:00	38	2	0	40	12	1	0	13	25	1	0	26
06:00 - 07:00	160	14	4	178	58	7	2	66	102	7	2	112
07:00 - 08:00	493	33	27	553	177	19	14	210	316	14	13	343
08:00 - 09:00	749	44	57	850	290	22	28	340	460	22	29	510
09:00 - 10:00	514	35	29	578	234	21	15	270	280	14	14	308
10:00 - 11:00	460	32	19	511	229	19	10	258	231	13	9	253
11:00 - 12:00	461	33	24	517	243	20	12	275	218	13	11	242
12:00 - 13:00	498	36	24	557	282	21	12	316	215	14	12	241
13:00 - 14:00	530	35	29	595	304	20	15	339	226	15	14	255
14:00 - 15:00	562	36	33	632	306	21	17	343	257	16	16	289
15:00 - 16:00	622	38	41	700	388	22	21	430	234	15	21	270
16:00 - 17:00	733	39	48	819	486	23	26	535	246	16	22	284
17:00 - 18:00	834	41	55	930	585	24	29	638	249	17	26	293
18:00 - 19:00	663	26	30	720	476	15	16	507	187	12	15	213
19:00 - 20:00	413	13	12	438	251	7	6	264	162	6	6	174
20:00 - 21:00	263	7	6	275	165	4	3	172	97	3	3	103
21:00 - 22:00	221	7	3	231	141	3	1	146	79	3	2	85
22:00 - 23:00	201	5	2	209	132	3	1	135	70	3	1	74
23:00 - 24:00	131	5	1	137	91	3	0	94	40	3	1	43
Etmaal (0-24u)	8628	484	444	9556	4905	275	228	5407	3723	209	216	4149
Dag (7-19u)	7120	427	416	7963	4001	245	215	4461	3119	182	201	3502
Avond (19-23u)	1098	32	23	1153	689	16	11	717	408	16	12	436
Nacht (23-7u)	410	25	5	440	215	13	2	230	196	11	3	210
Ochtendspits (7-9u)	1242	76	84	1402	467	41	42	549	776	36	41	853
Avondspits (16-18u)	1567	80	103	1749	1071	47	55	1173	496	33	48	577

VERKEERSTELLING

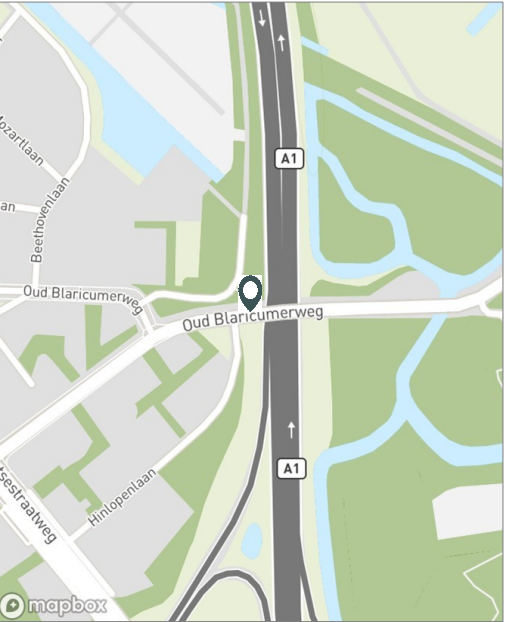
Motorvoertuigen

Meetlocatie

Oud Blaricummerweg
Naarden
Tussen Hinlopenlaan en Bollelaan
Ri. 1 = Ri. Oost (Bollelaan)
Ri. 2 = Ri. West (Hinlopenlaan)

Meting

Meetperiode: 16 maart t/m 9 april 2018
Methodiek: Telslangen (Meetel)
In opdracht van: Aveco de Bondt
Uitgevoerd door: Meetel



Voertuigclassificatie

Voertuigclassificatie op basis van ascombinaties
L = Licht verkeer (asafstand < 3,7 m)
M = Middelzwaar verkeer (asafstand 3,7 - 7,0 m)
Z = Zwaar verkeer (asafstand > 7,0 m)

Oud Blaricummerweg, Naarden

Tussen Hinlopenlaan en Bollelaan



WEEKDAG

	Doorsnede				Ri. Oost				Ri. West			
	L	M	Z	Tot	L	M	Z	Tot	L	M	Z	Tot
00:00 - 01:00	62	3	0	65	45	2	0	48	17	1	0	18
01:00 - 02:00	23	0	0	24	18	0	0	18	6	0	0	6
02:00 - 03:00	12	0	0	13	9	0	0	9	3	0	0	3
03:00 - 04:00	10	0	0	10	6	0	0	6	4	0	0	4
04:00 - 05:00	13	0	0	13	5	0	0	6	8	0	0	8
05:00 - 06:00	32	1	0	33	12	1	0	12	20	1	0	21
06:00 - 07:00	126	11	3	139	46	5	1	52	80	5	2	87
07:00 - 08:00	373	25	19	418	136	14	10	160	237	11	9	257
08:00 - 09:00	580	34	42	656	227	17	21	265	353	17	21	392
09:00 - 10:00	453	28	24	504	212	17	13	241	240	12	11	263
10:00 - 11:00	440	27	18	485	226	16	9	251	213	11	8	233
11:00 - 12:00	461	28	21	511	246	16	10	273	215	12	11	238
12:00 - 13:00	507	31	23	560	288	18	11	317	219	13	12	243
13:00 - 14:00	527	30	27	585	301	17	14	331	227	14	13	254
14:00 - 15:00	555	30	31	616	303	17	15	335	252	13	15	280
15:00 - 16:00	598	32	37	667	362	18	19	400	236	14	18	268
16:00 - 17:00	681	32	40	753	431	19	21	470	250	14	19	282
17:00 - 18:00	735	34	45	814	492	20	24	535	244	14	21	279
18:00 - 19:00	577	22	24	623	398	12	12	423	179	10	12	200
19:00 - 20:00	377	11	11	398	227	6	5	238	150	5	5	160
20:00 - 21:00	258	7	5	270	161	3	3	167	97	3	3	103
21:00 - 22:00	214	6	3	224	135	3	1	139	79	3	2	84
22:00 - 23:00	187	6	2	194	125	3	1	128	62	3	1	66
23:00 - 24:00	123	5	1	129	87	3	0	90	36	2	1	39
Etmaal (0-24u)	7923	404	376	8703	4496	226	192	4914	3428	178	184	3789
Dag (7-19u)	6486	354	350	7191	3621	200	180	4001	2865	154	171	3190
Avond (19-23u)	1035	29	21	1086	647	15	10	672	389	14	11	414
Nacht (23-7u)	402	21	5	427	228	11	2	241	174	9	3	186
Ochtendspits (7-9u)	954	58	61	1074	363	31	31	425	591	27	31	649
Avondspits (16-18u)	1416	66	85	1567	922	38	45	1005	493	28	40	562

VERKEERSTELLING

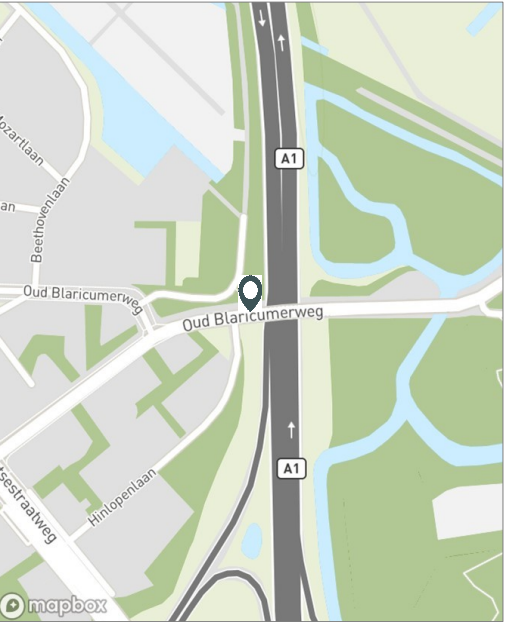
Motorvoertuigen

Meetlocatie

Oud Blaricummerweg
Naarden
Tussen Hinlopenlaan en Bollelaan
Ri. 1 = Ri. Oost (Bollelaan)
Ri. 2 = Ri. West (Hinlopenlaan)

Meting

Meetperiode: 16 maart t/m 9 april 2018
Methodiek: Telslangen (Meetel)
In opdracht van: Aveco de Bondt
Uitgevoerd door: Meetel



Voertuigclassificatie

Voertuigclassificatie op basis van ascombinaties
L = Licht verkeer (asafstand < 3,7 m)
M = Middelzwaar verkeer (asafstand 3,7 - 7,0 m)
Z = Zwaar verkeer (asafstand > 7,0 m)

Oud Blaricummerweg, Naarden

Tussen Hinlopenlaan en Bollelaan



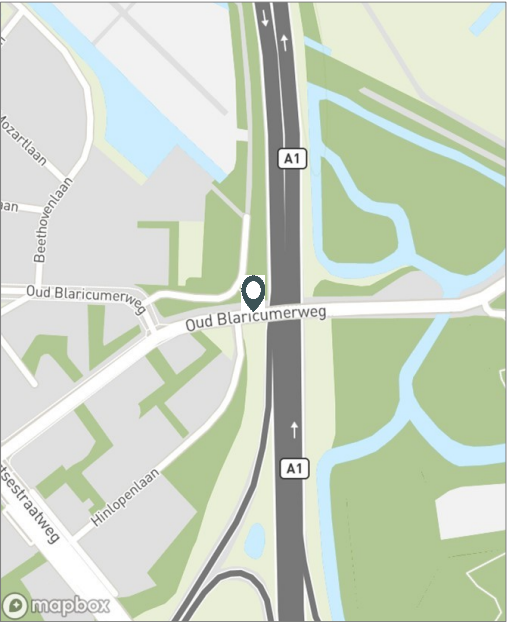
WEEKENDDAG

	Doorsnede				Ri. Oost				Ri. West			
	L	M	Z	Tot	L	M	Z	Tot	L	M	Z	Tot
00:00 - 01:00	109	2	1	112	80	2	0	82	29	0	0	29
01:00 - 02:00	48	1	0	49	34	1	0	35	14	0	0	14
02:00 - 03:00	28	0	0	28	20	0	0	20	8	0	0	8
03:00 - 04:00	20	0	0	20	14	0	0	14	5	0	0	5
04:00 - 05:00	17	1	0	18	10	1	0	10	7	0	0	7
05:00 - 06:00	18	1	0	18	9	0	0	9	8	1	0	9
06:00 - 07:00	39	2	0	42	16	1	0	17	23	1	0	24
07:00 - 08:00	74	5	1	80	34	3	1	37	40	3	0	43
08:00 - 09:00	158	8	5	172	70	5	2	77	88	4	3	94
09:00 - 10:00	299	12	10	321	157	6	6	169	142	5	4	151
10:00 - 11:00	390	14	14	418	220	8	7	236	169	6	7	182
11:00 - 12:00	460	18	16	494	252	8	6	266	209	10	9	227
12:00 - 13:00	528	18	21	568	301	9	9	319	228	9	12	249
13:00 - 14:00	520	17	22	560	292	8	10	310	228	9	12	250
14:00 - 15:00	535	15	24	574	295	8	12	316	239	7	12	258
15:00 - 16:00	540	18	26	584	299	9	15	323	241	9	11	262
16:00 - 17:00	550	17	20	587	292	8	9	309	258	9	11	278
17:00 - 18:00	487	16	20	523	258	9	10	277	229	7	10	246
18:00 - 19:00	361	11	8	380	202	5	4	212	159	6	4	168
19:00 - 20:00	285	6	7	298	165	4	4	172	120	3	3	126
20:00 - 21:00	246	6	5	257	149	3	3	154	97	3	2	102
21:00 - 22:00	198	6	2	206	119	3	2	123	79	3	1	83
22:00 - 23:00	150	6	1	157	107	4	0	111	43	2	1	46
23:00 - 24:00	103	4	1	109	77	2	0	80	26	2	1	29
Etmaal (0-24u)	6162	205	205	6571	3473	105	101	3680	2688	99	104	2891
Dag (7-19u)	4901	170	188	5260	2672	86	92	2851	2229	84	96	2409
Avond (19-23u)	879	24	15	918	540	12	8	560	339	11	7	357
Nacht (23-7u)	381	11	3	394	261	6	1	269	120	4	2	125
Ochtendspits (7-9u)	232	14	6	252	104	7	3	114	128	6	3	138
Avondspits (16-18u)	1037	33	40	1110	550	17	19	587	487	16	21	524

VERKEERSTELLING

Motorvoertuigen

Meetlocatie
Oud Blaricummerweg
Naarden
Tussen Hinlopenlaan en Bollelaan
Ri. 1 = Ri. Oost (Bollelaan)
Ri. 2 = Ri. West (Hinlopenlaan)
Meting
Meetperiode: 16 maart t/m 9 april 2018
Methodiek: Telslangen (Meetel)
In opdracht van: Aveco de Bondt
Uitgevoerd door: Meetel



Voertuigclassificatie
Voertuigclassificatie op basis van ascombinaties
L = Licht verkeer (asafstand < 3,7 m)
M = Middelzwaar verkeer (asafstand 3,7 - 7,0 m)
Z = Zwaar verkeer (asafstand > 7,0 m)

Validatie
<div></div> = Compleet en representatief
<div></div> = Niet representatief
<div></div> = Niet compleet
<div></div> = Feestdag

Oud Blaricummerweg, Naarden

Tussen Hinlopenlaan en Bollelaan



DOORSNEDE												
	za	zo	ma	di	wo	do	vr	za	zo	ma	di	wo
	17-3	18-3	19-3	20-3	21-3	22-3	23-3	24-3	25-3	26-3	27-3	28-3
00:00 - 01:00	90	127	26	45	42	52	66	116	112	41	35	44
01:00 - 02:00	50	57	1	9	16	15	17	49	53	13	11	8
02:00 - 03:00	20	38	6	5	6	7	8	16	40	3	6	3
03:00 - 04:00	17	19	5	9	8	8	11	17	26	3	2	5
04:00 - 05:00	21	13	14	7	6	14	13	22	17	9	13	12
05:00 - 06:00	18	11	45	41	45	44	37	24	23	39	29	38
06:00 - 07:00	46	28	203	191	195	175	168	53	34	156	194	165
07:00 - 08:00	98	52	587	592	542	584	489	107	42	552	592	567
08:00 - 09:00	203	78	839	883	812	893	787	249	113	896	911	856
09:00 - 10:00	368	219	521	563	590	639	544	390	229	554	605	537
10:00 - 11:00	469	264	460	504	456	494	501	500	302	446	518	531
11:00 - 12:00	544	380	434	497	482	436	554	567	399	436	527	524
12:00 - 13:00	544	469	502	506	601	545	604	608	562	473	575	582
13:00 - 14:00	572	484	519	603	571	598	604	587	483	587	603	582
14:00 - 15:00	564	492	562	695	595	639	643	629	511	604	625	612
15:00 - 16:00	582	513	677	659	697	674	763	594	564	674	695	680
16:00 - 17:00	569	467	765	791	811	787	784	664	570	797	921	817
17:00 - 18:00	460	413	949	968	918	929	803	553	561	928	946	989
18:00 - 19:00	349	297	690	703	655	673	611	437	374	754	790	761
19:00 - 20:00	249	277	385	482	426	448	396	296	288	418	490	451
20:00 - 21:00	247	217	238	252	291	292	271	263	252	276	295	254
21:00 - 22:00	227	187	217	219	206	240	218	193	220	231	209	230
22:00 - 23:00	167	139	174	202	219	207	220	180	144	173	218	239
23:00 - 24:00	173	70	79	100	127	138	188	172	64	110	141	152
Etmaal (0-24u)	6647	5311	8898	9526	9317	9531	9300	7286	5983	9173	9951	9639
Dag (7-19u)	5322	4128	7505	7964	7730	7891	7687	5885	4710	7701	8308	8038
Avond (19-23u)	890	820	1014	1155	1142	1187	1105	932	904	1098	1212	1174
Nacht (23-7u)	435	363	379	407	445	453	508	469	369	374	431	427
Ochtendspits (7-9u)	301	130	1426	1475	1354	1477	1276	356	155	1448	1503	1423
Avondspits (16-18u)	1029	880	1714	1759	1729	1716	1587	1217	1131	1725	1867	1806
Validatie												

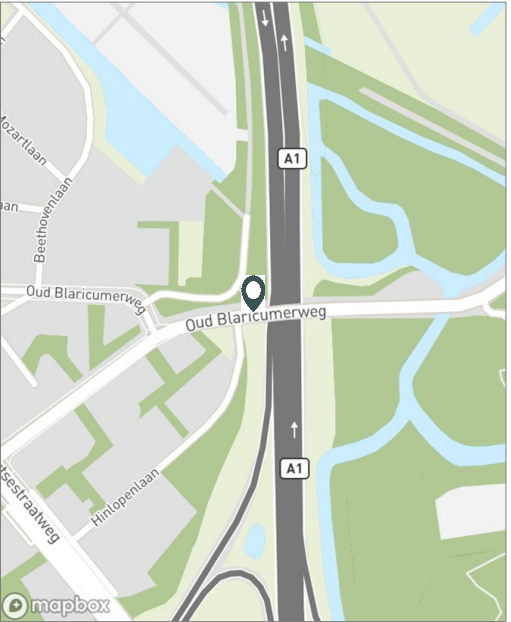
DOORSNEDE												
	za	zo	ma	di	wo	do	vr	za	zo	ma	di	wo
	17-3	18-3	19-3	20-3	21-3	22-3	23-3	24-3	25-3	26-3	27-3	28-3
Ri. Oost	3727	3006	4992	5434	5301	5367	5162	4087	3367	5143	5723	5543
Ri. West	2920	2305	3906	4092	4016	4164	4138	3199	2616	4030	4228	4096
Ri. Oost	56%	57%	56%	57%	57%	56%	56%	56%	56%	56%	58%	58%
Ri. West	44%	43%	44%	43%	43%	44%	44%	44%	44%	44%	42%	42%
Licht (L)	6205	5072	8026	8634	8454	8604	8352	6794	5672	8267	9000	8683
Middelzwaar (M)	234	120	462	497	446	496	502	253	145	472	481	500
Zwaar (Z)	208	119	410	395	417	431	446	239	166	434	470	456
% Licht (L)	93,4%	95,5%	90,2%	90,6%	90,7%	90,3%	89,8%	93,2%	94,8%	90,1%	90,4%	90,1%

% Middelzwaar (M)	3,5%	2,3%	5,2%	5,2%	4,8%	5,2%	5,4%	3,5%	2,4%	5,1%	4,8%	5,2%
% Zwaar (Z)	3,1%	2,2%	4,6%	4,1%	4,5%	4,5%	4,8%	3,3%	2,8%	4,7%	4,7%	4,7%

VERKEERSTELLING

Motorvoertuigen

Meetlocatie
Oud Blaricummerweg
Naarden
Tussen Hinlopenlaan en Bollelaan
Ri. 1 = Ri. Oost (Bollelaan)
Ri. 2 = Ri. West (Hinlopenlaan)
Meting
Meetperiode: 16 maart t/m 9 april 2018
Methodiek: Telslangen (Meetel)
In opdracht van: Aveco de Bondt
Uitgevoerd door: Meetel



Voertuigclassificatie
Voertuigclassificatie op basis van ascombinaties
L = Licht verkeer (asafstand < 3,7 m)
M = Middelzwaar verkeer (asafstand 3,7 - 7,0 m)
Z = Zwaar verkeer (asafstand > 7,0 m)
Validatie
<div></div> = Compleet en representatief
<div></div> = Niet representatief
<div></div> = Niet compleet
<div></div> = Feestdag

Oud Blaricummerweg, Naarden

Tussen Hinlopenlaan en Bollelaan



DOORSNEDE											
	do	vr	za	zo	ma	di	wo	do	vr	za	zo
	29-3	30-3	31-3	1-4	2-4	3-4	4-4	5-4	6-4	7-4	8-4
00:00 - 01:00	59	80	115	104	63	29	40	52	58	124	97
01:00 - 02:00	16	35	48	59	29	9	17	15	15	49	35
02:00 - 03:00	7	8	28	18	11	8	12	7	7	29	19
03:00 - 04:00	6	11	14	28	1	6	6	8	8	19	24
04:00 - 05:00	18	18	22	9	6	15	9	10	10	14	16
05:00 - 06:00	39	24	20	7	15	38	56	44	36	21	13
06:00 - 07:00	184	121	54	22	24	208	170	197	143	54	33
07:00 - 08:00	566	327	112	39	41	605	593	600	484	123	57
08:00 - 09:00	870	519	226	79	88	961	850	954	853	277	122
09:00 - 10:00	615	487	364	184	178	633	599	652	577	466	284
10:00 - 11:00	510	600	459	311	263	525	531	508	575	610	411
11:00 - 12:00	578	664	554	426	391	542	564	532	544	649	448
12:00 - 13:00	591	608	629	441	444	547	594	564	597	642	558
13:00 - 14:00	647	686	579	409	472	531	581	604	724	720	548
14:00 - 15:00	731	701	641	427	515	650	662	635	680	699	541
15:00 - 16:00	753	784	642	520	556	606	720	754	747	636	588
16:00 - 17:00	844	812	606	750	550	836	836	830	918	699	581
17:00 - 18:00	927	766	534	550	408	1009	900	1044	877	688	490
18:00 - 19:00	805	560	389	286	340	754	822	807	660	431	405
19:00 - 20:00	541	352	263	245	311	443	431	492	429	359	348
20:00 - 21:00	320	268	255	277	288	266	262	310	308	279	288
21:00 - 22:00	236	207	185	231	245	221	258	302	263	226	207
22:00 - 23:00	256	171	197	159	150	209	223	228	213	155	133
23:00 - 24:00	195	163	153	111	73	118	118	157	179	125	51
Etmaal (0-24u)	10314	8972	7089	5692	5462	9769	9854	10306	9905	8094	6297
Dag (7-19u)	8437	7514	5735	4422	4246	8199	8252	8484	8236	6640	5033
Avond (19-23u)	1353	998	900	912	994	1139	1174	1332	1213	1019	976
Nacht (23-7u)	524	460	454	358	222	431	428	490	456	435	288
Ochtendspits (7-9u)	1436	846	338	118	129	1566	1443	1554	1337	400	179
Avondspits (16-18u)	1771	1578	1140	1300	958	1845	1736	1874	1795	1387	1071
Validatie											

DOORSNEDE											
	do	vr	za	zo	ma	di	wo	do	vr	za	zo
	29-3	30-3	31-3	1-4	2-4	3-4	4-4	5-4	6-4	7-4	8-4
Ri. Oost	5841	5075	3910	3459	3113	5521	5598	5755	5615	4470	3561
Ri. West	4473	3897	3179	2233	2349	4248	4256	4551	4290	3624	2736
Ri. Oost	57%	57%	55%	61%	57%	57%	57%	56%	57%	55%	57%
Ri. West	43%	43%	45%	39%	43%	43%	43%	44%	43%	45%	43%
Licht (L)	9336	8122	6607	5430	5180	8797	8852	9319	8906	7460	5926
Middelzwaar (M)	505	462	258	140	143	522	526	497	504	317	167
Zwaar (Z)	473	388	224	122	139	450	476	490	495	317	204
% Licht (L)	90,5%	90,5%	93,2%	95,4%	94,8%	90,1%	89,8%	90,4%	89,9%	92,2%	94,1%

% Middelzwaar (M)	4,9%	5,1%	3,6%	2,5%	2,6%	5,3%	5,3%	4,8%	5,1%	3,9%	2,7%
% Zwaar (Z)	4,6%	4,3%	3,2%	2,1%	2,5%	4,6%	4,8%	4,8%	5,0%	3,9%	3,2%

VERKEERSTELLING

Motorvoertuigen

Oud Blaricummerweg, Naarden

Tussen Hinlopenlaan en Bollelaan



Meetlocatie

Oud Blaricummerweg
Naarden

Tussen Hinlopenlaan en Bollelaan

Ri. 1 = Ri. Oost (Bollelaan)

Ri. 2 = Ri. West (Hinlopenlaan)

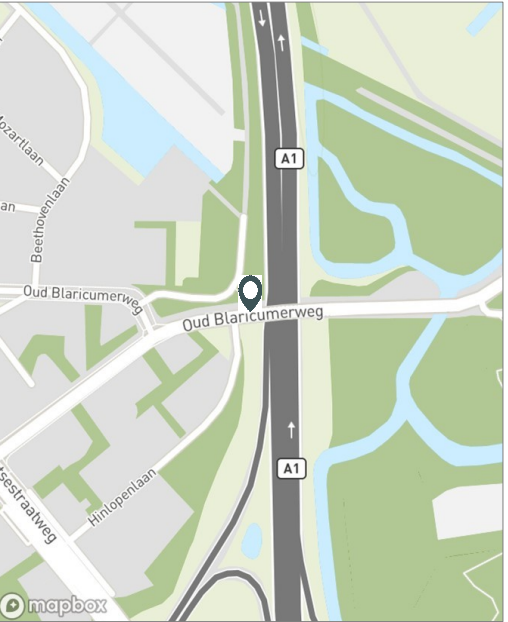
Meting

Meetperiode: 16 maart t/m 9 april 2018

Methodiek: Telslangen (Meetel)

In opdracht van: Aveco de Bondt

Uitgevoerd door: Meetel



Voertuigclassificatie

Voertuigclassificatie op basis van ascombinaties

L = Licht verkeer (asafstand < 3,7 m)

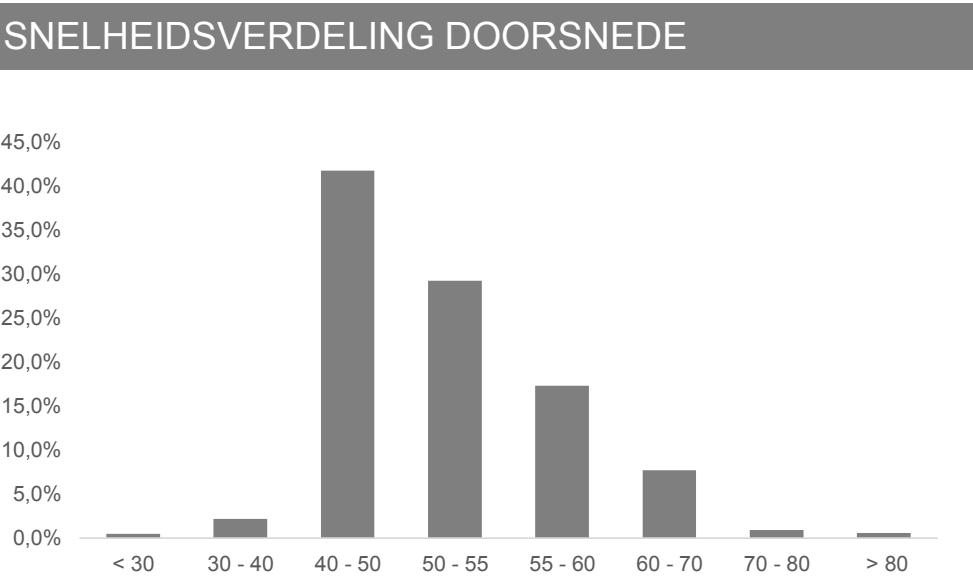
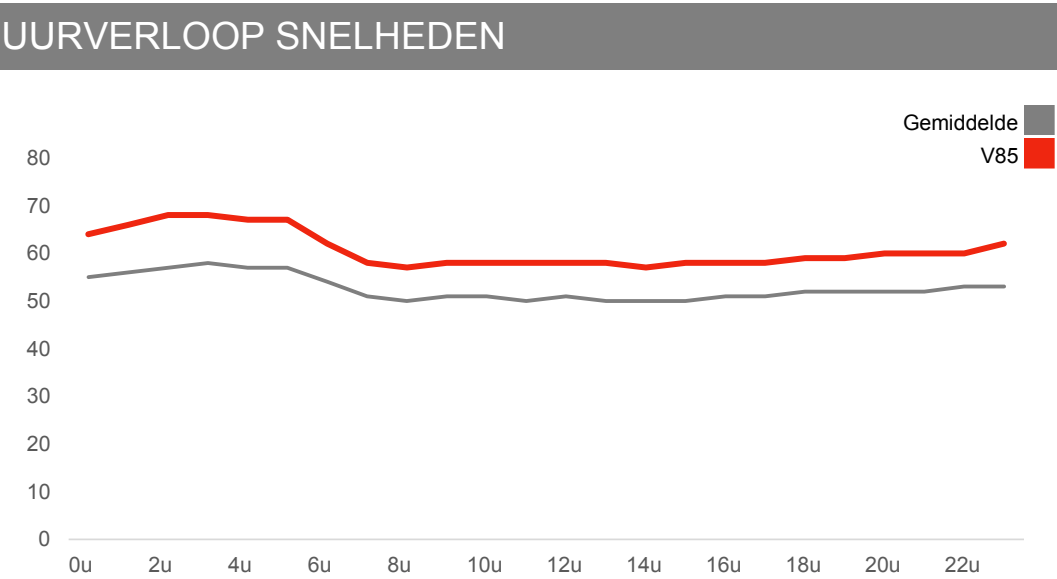
M = Middelzwaar verkeer (asafstand 3,7 - 7,0 m)

Z = Zwaar verkeer (asafstand > 7,0 m)

SNELHEDEN WEEKDAG							
		Doorsnede		Ri. Oost		Ri. West	
		Gemiddelde	V85	Gemiddelde	V85	Gemiddelde	V85
00:00	- 01:00	55	64	55	64	53	62
01:00	- 02:00	56	66	56	66	55	66
02:00	- 03:00	57	68	57	67	58	70
03:00	- 04:00	58	68	58	68	57	68
04:00	- 05:00	57	67	59	69	56	65
05:00	- 06:00	57	67	59	70	56	65
06:00	- 07:00	54	62	55	65	53	60
07:00	- 08:00	51	58	53	60	50	57
08:00	- 09:00	50	57	51	59	48	54
09:00	- 10:00	51	58	52	59	49	56
10:00	- 11:00	51	58	52	59	50	57
11:00	- 12:00	50	58	51	58	50	56
12:00	- 13:00	51	58	52	59	50	57
13:00	- 14:00	50	58	51	58	49	56
14:00	- 15:00	50	57	51	58	49	56
15:00	- 16:00	50	58	51	58	50	57
16:00	- 17:00	51	58	51	58	50	57
17:00	- 18:00	51	58	51	58	50	58
18:00	- 19:00	52	59	53	59	51	59
19:00	- 20:00	52	59	53	60	51	59
20:00	- 21:00	52	60	53	60	51	59
21:00	- 22:00	52	60	53	60	51	59
22:00	- 23:00	53	60	54	61	51	59
23:00	- 24:00	53	62	54	62	52	60
Gemiddelde		51	58	52	59	50	57

SNELHEDEN PER DAGSOORT					
		Doorsnede		Ri. Oost	
		Gemiddelde	V85	Gemiddelde	V85
Maandag		51	58	52	59
Dinsdag		51	58	52	59
Woensdag		51	58	52	59
Donderdag		51	58	52	59
Vrijdag		51	58	51	59
Zaterdag		52	59	53	59
Zondag		52	59	53	60
Werkdag		51	58	52	59
Weekdag		51	58	52	59

SNELHEIDSVERDELING WEEKDAG					
		Doorsnede		Ri. Oost	
		%	Cumulatief %	%	Cumulatief %
< 30 km/uur		0,5%	0,5%	0,4%	0,4%
30 - 40 km/uur		2,2%	2,7%	1,6%	2,0%
40 - 50 km/uur		41,7%	44,4%	36,6%	38,6%
50 - 55 km/uur		29,2%	73,5%	31,1%	69,6%
55 - 60 km/uur		17,3%	90,8%	19,7%	89,4%
60 - 70 km/uur		7,7%	98,5%	9,0%	98,4%
70 - 80 km/uur		0,9%	99,4%	1,0%	99,4%
> 80 km/uur		0,6%	100,0%	0,6%	100,0%



VERKEERSTELLING

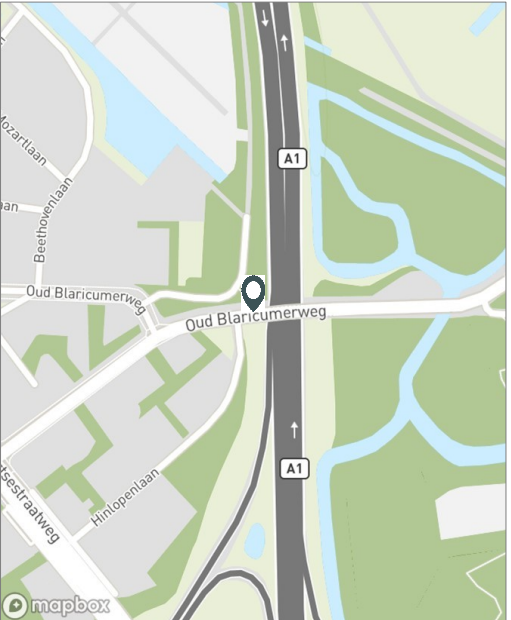
Motorvoertuigen

Meetlocatie

Oud Blaricummerweg
Naarden
Tussen Hinlopenlaan en Bollelaan
Ri. 1 = Ri. Oost (Bollelaan)
Ri. 2 = Ri. West (Hinlopenlaan)

Meting

Meetperiode: 16 maart t/m 9 april 2018
Methodiek: Telslangen (Meetel)
In opdracht van: Aveco de Bondt
Uitgevoerd door: Meetel



Voertuigclassificatie

Voertuigclassificatie op basis van ascombinaties
L = Licht verkeer (asafstand < 3,7 m)
M = Middelzwaar verkeer (asafstand 3,7 - 7,0 m)
Z = Zwaar verkeer (asafstand > 7,0 m)

Oud Blaricummerweg, Naarden

Tussen Hinlopenlaan en Bollelaan



ZATERDAG 17 MAART 2018

	Doorsnede				Ri. Oost				Ri. West			
	L	M	Z	Tot	L	M	Z	Tot	L	M	Z	Tot
00:00 - 01:00	85	3	2	90	57	3	1	61	28	0	1	29
01:00 - 02:00	48	1	1	50	35	1	0	36	13	0	1	14
02:00 - 03:00	20	0	0	20	14	0	0	14	6	0	0	6
03:00 - 04:00	17	0	0	17	10	0	0	10	7	0	0	7
04:00 - 05:00	20	1	0	21	11	1	0	12	9	0	0	9
05:00 - 06:00	17	1	0	18	11	0	0	11	6	1	0	7
06:00 - 07:00	42	3	1	46	19	1	1	21	23	2	0	25
07:00 - 08:00	89	8	1	98	39	5	1	45	50	3	0	53
08:00 - 09:00	183	13	7	203	81	6	1	88	102	7	6	115
09:00 - 10:00	338	14	16	368	175	8	11	194	163	6	5	174
10:00 - 11:00	436	18	15	469	222	8	11	241	214	10	4	228
11:00 - 12:00	504	23	17	544	279	12	7	298	225	11	10	246
12:00 - 13:00	503	19	22	544	269	10	7	286	234	9	15	258
13:00 - 14:00	537	18	17	572	310	8	12	330	227	10	5	242
14:00 - 15:00	511	20	33	564	283	11	16	310	228	9	17	254
15:00 - 16:00	544	19	19	582	302	9	13	324	242	10	6	258
16:00 - 17:00	533	21	15	569	309	11	9	329	224	10	6	240
17:00 - 18:00	434	8	18	460	269	6	11	286	165	2	7	174
18:00 - 19:00	318	19	12	349	165	8	5	178	153	11	7	171
19:00 - 20:00	239	5	5	249	124	2	3	129	115	3	2	120
20:00 - 21:00	240	5	2	247	154	3	1	158	86	2	1	89
21:00 - 22:00	221	4	2	227	120	2	1	123	101	2	1	104
22:00 - 23:00	158	7	2	167	111	4	1	116	47	3	1	51
23:00 - 24:00	168	4	1	173	125	2	0	127	43	2	1	46
Etmaal (0-24u)	6205	234	208	6647	3494	121	112	3727	2711	113	96	2920
Dag (7-19u)	4930	200	192	5322	2703	102	104	2909	2227	98	88	2413
Avond (19-23u)	858	21	11	890	509	11	6	526	349	10	5	364
Nacht (23-7u)	417	13	5	435	282	8	2	292	135	5	3	143
Ochtendspits (7-9u)	272	21	8	301	120	11	2	133	152	10	6	168
Avondspits (16-18u)	967	29	33	1029	578	17	20	615	389	12	13	414

VERKEERSTELLING

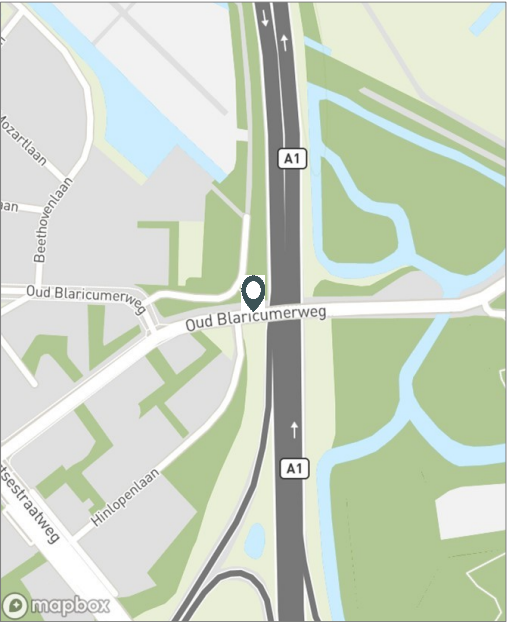
Motorvoertuigen

Meetlocatie

Oud Blaricummerweg
Naarden
Tussen Hinlopenlaan en Bollelaan
Ri. 1 = Ri. Oost (Bollelaan)
Ri. 2 = Ri. West (Hinlopenlaan)

Meting

Meetperiode: 16 maart t/m 9 april 2018
Methodiek: Telslangen (Meetel)
In opdracht van: Aveco de Bondt
Uitgevoerd door: Meetel



Voertuigclassificatie

Voertuigclassificatie op basis van ascombinaties
L = Licht verkeer (asafstand < 3,7 m)
M = Middelzwaar verkeer (asafstand 3,7 - 7,0 m)
Z = Zwaar verkeer (asafstand > 7,0 m)

Oud Blaricummerweg, Naarden

Tussen Hinlopenlaan en Bollelaan



ZONDAG 18 MAART 2018

	Doorsnede				Ri. Oost				Ri. West			
	L	M	Z	Tot	L	M	Z	Tot	L	M	Z	Tot
00:00 - 01:00	126	1	0	127	81	1	0	82	45	0	0	45
01:00 - 02:00	56	1	0	57	31	1	0	32	25	0	0	25
02:00 - 03:00	38	0	0	38	29	0	0	29	9	0	0	9
03:00 - 04:00	19	0	0	19	14	0	0	14	5	0	0	5
04:00 - 05:00	13	0	0	13	7	0	0	7	6	0	0	6
05:00 - 06:00	11	0	0	11	7	0	0	7	4	0	0	4
06:00 - 07:00	28	0	0	28	10	0	0	10	18	0	0	18
07:00 - 08:00	52	0	0	52	30	0	0	30	22	0	0	22
08:00 - 09:00	76	2	0	78	37	1	0	38	39	1	0	40
09:00 - 10:00	209	8	2	219	97	4	0	101	112	4	2	118
10:00 - 11:00	252	5	7	264	131	3	4	138	121	2	3	126
11:00 - 12:00	367	7	6	380	172	2	4	178	195	5	2	202
12:00 - 13:00	447	10	12	469	238	8	7	253	209	2	5	216
13:00 - 14:00	458	11	15	484	272	8	8	288	186	3	7	196
14:00 - 15:00	467	9	16	492	244	5	8	257	223	4	8	235
15:00 - 16:00	479	16	18	513	277	10	11	298	202	6	7	215
16:00 - 17:00	442	10	15	467	254	4	6	264	188	6	9	203
17:00 - 18:00	391	9	13	413	235	4	9	248	156	5	4	165
18:00 - 19:00	284	9	4	297	174	4	1	179	110	5	3	118
19:00 - 20:00	267	4	6	277	158	2	3	163	109	2	3	114
20:00 - 21:00	210	5	2	217	131	2	1	134	79	3	1	83
21:00 - 22:00	181	4	2	187	103	2	0	105	78	2	2	82
22:00 - 23:00	134	4	1	139	97	2	0	99	37	2	1	40
23:00 - 24:00	65	5	0	70	49	3	0	52	16	2	0	18
Etmaal (0-24u)	5072	120	119	5311	2878	66	62	3006	2194	54	57	2305
Dag (7-19u)	3924	96	108	4128	2161	53	58	2272	1763	43	50	1856
Avond (19-23u)	792	17	11	820	489	8	4	501	303	9	7	319
Nacht (23-7u)	356	7	0	363	228	5	0	233	128	2	0	130
Ochtendspits (7-9u)	128	2	0	130	67	1	0	68	61	1	0	62
Avondspits (16-18u)	833	19	28	880	489	8	15	512	344	11	13	368

VERKEERSTELLING

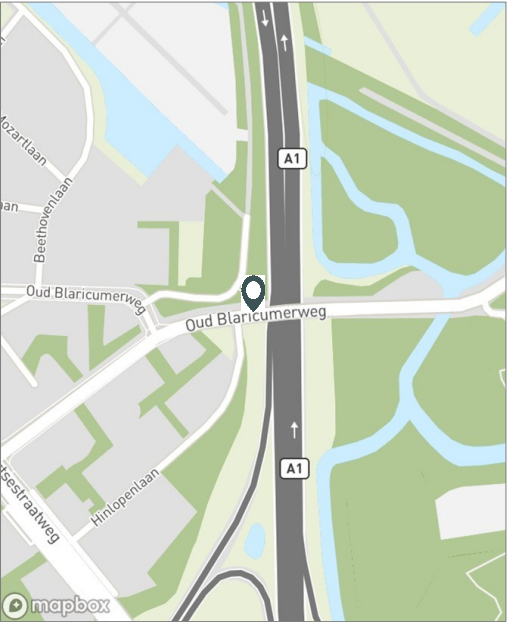
Motorvoertuigen

Meetlocatie

Oud Blaricummerweg
Naarden
Tussen Hinlopenlaan en Bollelaan
Ri. 1 = Ri. Oost (Bollelaan)
Ri. 2 = Ri. West (Hinlopenlaan)

Meting

Meetperiode: 16 maart t/m 9 april 2018
Methodiek: Telslangen (Meetel)
In opdracht van: Aveco de Bondt
Uitgevoerd door: Meetel



Voertuigclassificatie

Voertuigclassificatie op basis van ascombinaties
L = Licht verkeer (asafstand < 3,7 m)
M = Middelzwaar verkeer (asafstand 3,7 - 7,0 m)
Z = Zwaar verkeer (asafstand > 7,0 m)

Oud Blaricummerweg, Naarden

Tussen Hinlopenlaan en Bollelaan



MAANDAG 19 MAART 2018

			Doorsnede				Ri. Oost				Ri. West			
			L	M	Z	Tot	L	M	Z	Tot	L	M	Z	Tot
00:00	-	01:00	25	1	0	26	18	0	0	18	7	1	0	8
01:00	-	02:00	1	0	0	1	0	0	0	0	1	0	0	1
02:00	-	03:00	6	0	0	6	3	0	0	3	3	0	0	3
03:00	-	04:00	5	0	0	5	2	0	0	2	3	0	0	3
04:00	-	05:00	14	0	0	14	2	0	0	2	12	0	0	12
05:00	-	06:00	42	2	1	45	18	1	0	19	24	1	1	26
06:00	-	07:00	187	12	4	203	64	7	3	74	123	5	1	129
07:00	-	08:00	527	32	28	587	177	20	13	210	350	12	15	377
08:00	-	09:00	737	41	61	839	286	16	26	328	451	25	35	511
09:00	-	10:00	453	37	31	521	205	25	17	247	248	12	14	274
10:00	-	11:00	409	33	18	460	201	21	10	232	208	12	8	228
11:00	-	12:00	387	28	19	434	199	20	10	229	188	8	9	205
12:00	-	13:00	453	32	17	502	240	24	11	275	213	8	6	227
13:00	-	14:00	466	33	20	519	261	17	9	287	205	16	11	232
14:00	-	15:00	498	33	31	562	259	17	14	290	239	16	17	272
15:00	-	16:00	609	37	31	677	379	25	14	418	230	12	17	259
16:00	-	17:00	686	35	44	765	463	20	19	502	223	15	25	263
17:00	-	18:00	852	43	54	949	650	23	26	699	202	20	28	250
18:00	-	19:00	637	27	26	690	455	20	19	494	182	7	7	196
19:00	-	20:00	353	16	16	385	214	9	4	227	139	7	12	158
20:00	-	21:00	226	6	6	238	137	3	1	141	89	3	5	97
21:00	-	22:00	211	4	2	217	127	2	2	131	84	2	0	86
22:00	-	23:00	168	5	1	174	107	2	0	109	61	3	1	65
23:00	-	24:00	74	5	0	79	53	2	0	55	21	3	0	24
Etmaal (0-24u)			8026	462	410	8898	4520	274	198	4992	3506	188	212	3906
Dag (7-19u)			6714	411	380	7505	3775	248	188	4211	2939	163	192	3294
Avond (19-23u)			958	31	25	1014	585	16	7	608	373	15	18	406
Nacht (23-7u)			354	20	5	379	160	10	3	173	194	10	2	206
Ochtendspits (7-9u)			1264	73	89	1426	463	36	39	538	801	37	50	888
Avondspits (16-18u)			1538	78	98	1714	1113	43	45	1201	425	35	53	513

VERKEERSTELLING

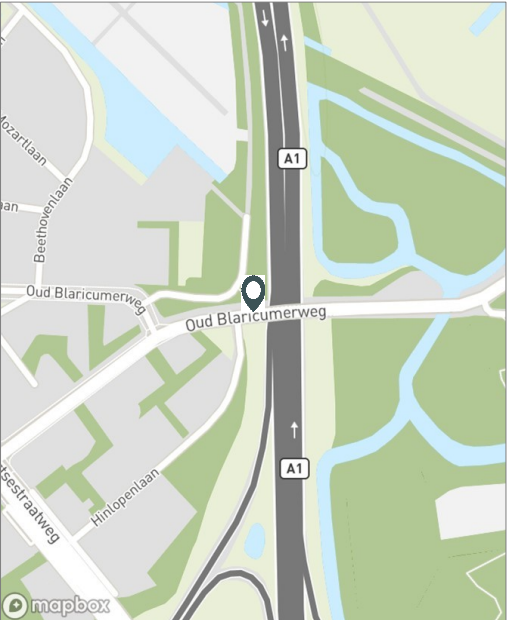
Motorvoertuigen

Meetlocatie

Oud Blaricummerweg
Naarden
Tussen Hinlopenlaan en Bollelaan
Ri. 1 = Ri. Oost (Bollelaan)
Ri. 2 = Ri. West (Hinlopenlaan)

Meting

Meetperiode: 16 maart t/m 9 april 2018
Methodiek: Telslangen (Meetel)
In opdracht van: Aveco de Bondt
Uitgevoerd door: Meetel



Voertuigclassificatie

Voertuigclassificatie op basis van ascombinaties
L = Licht verkeer (asafstand < 3,7 m)
M = Middelzwaar verkeer (asafstand 3,7 - 7,0 m)
Z = Zwaar verkeer (asafstand > 7,0 m)

Oud Blaricummerweg, Naarden

Tussen Hinlopenlaan en Bollelaan



DINSDAG 20 MAART 2018

	Doorsnede				Ri. Oost				Ri. West			
	L	M	Z	Tot	L	M	Z	Tot	L	M	Z	Tot
00:00 - 01:00	41	4	0	45	30	3	0	33	11	1	0	12
01:00 - 02:00	9	0	0	9	6	0	0	6	3	0	0	3
02:00 - 03:00	5	0	0	5	4	0	0	4	1	0	0	1
03:00 - 04:00	9	0	0	9	2	0	0	2	7	0	0	7
04:00 - 05:00	7	0	0	7	1	0	0	1	6	0	0	6
05:00 - 06:00	39	2	0	41	15	1	0	16	24	1	0	25
06:00 - 07:00	170	17	4	191	60	9	0	69	110	8	4	122
07:00 - 08:00	524	33	35	592	185	19	17	221	339	14	18	371
08:00 - 09:00	790	44	49	883	287	18	24	329	503	26	25	554
09:00 - 10:00	513	27	23	563	233	14	14	261	280	13	9	302
10:00 - 11:00	457	33	14	504	234	17	7	258	223	16	7	246
11:00 - 12:00	440	38	19	497	237	20	10	267	203	18	9	230
12:00 - 13:00	457	32	17	506	264	18	8	290	193	14	9	216
13:00 - 14:00	533	42	28	603	339	24	14	377	194	18	14	226
14:00 - 15:00	612	46	37	695	354	27	23	404	258	19	14	291
15:00 - 16:00	593	35	31	659	384	16	14	414	209	19	17	245
16:00 - 17:00	706	39	46	791	479	24	31	534	227	15	15	257
17:00 - 18:00	875	42	51	968	634	25	28	687	241	17	23	281
18:00 - 19:00	659	23	21	703	458	14	9	481	201	9	12	222
19:00 - 20:00	453	19	10	482	249	10	1	260	204	9	9	222
20:00 - 21:00	244	4	4	252	157	2	2	161	87	2	2	91
21:00 - 22:00	208	8	3	219	137	4	2	143	71	4	1	76
22:00 - 23:00	194	5	3	202	133	4	2	139	61	1	1	63
23:00 - 24:00	96	4	0	100	75	2	0	77	21	2	0	23
Etmaal (0-24u)	8634	497	395	9526	4957	271	206	5434	3677	226	189	4092
Dag (7-19u)	7159	434	371	7964	4088	236	199	4523	3071	198	172	3441
Avond (19-23u)	1099	36	20	1155	676	20	7	703	423	16	13	452
Nacht (23-7u)	376	27	4	407	193	15	0	208	183	12	4	199
Ochtendspits (7-9u)	1314	77	84	1475	472	37	41	550	842	40	43	925
Avondspits (16-18u)	1581	81	97	1759	1113	49	59	1221	468	32	38	538

VERKEERSTELLING

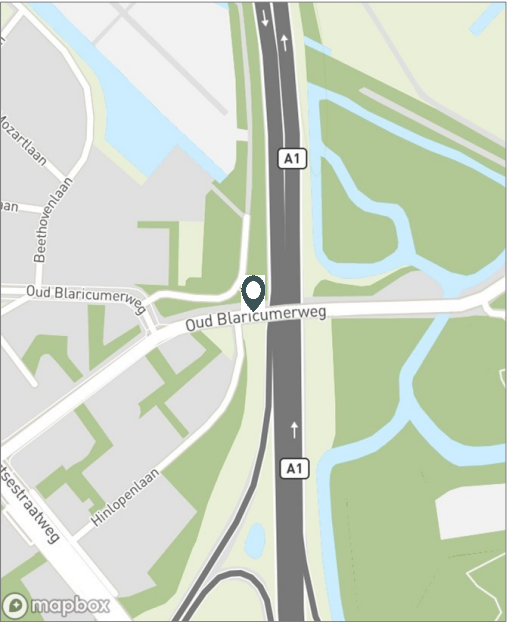
Motorvoertuigen

Meetlocatie

Oud Blaricummerweg
Naarden
Tussen Hinlopenlaan en Bollelaan
Ri. 1 = Ri. Oost (Bollelaan)
Ri. 2 = Ri. West (Hinlopenlaan)

Meting

Meetperiode: 16 maart t/m 9 april 2018
Methodiek: Telslangen (Meetel)
In opdracht van: Aveco de Bondt
Uitgevoerd door: Meetel



Voertuigclassificatie

Voertuigclassificatie op basis van ascombinaties
L = Licht verkeer (asafstand < 3,7 m)
M = Middelzwaar verkeer (asafstand 3,7 - 7,0 m)
Z = Zwaar verkeer (asafstand > 7,0 m)

Oud Blaricummerweg, Naarden

Tussen Hinlopenlaan en Bollelaan



WOENSDAG 21 MAART 2018

	Doorsnede				Ri. Oost				Ri. West			
	L	M	Z	Tot	L	M	Z	Tot	L	M	Z	Tot
00:00 - 01:00	38	4	0	42	30	3	0	33	8	1	0	9
01:00 - 02:00	16	0	0	16	14	0	0	14	2	0	0	2
02:00 - 03:00	5	1	0	6	4	1	0	5	1	0	0	1
03:00 - 04:00	8	0	0	8	3	0	0	3	5	0	0	5
04:00 - 05:00	6	0	0	6	3	0	0	3	3	0	0	3
05:00 - 06:00	42	2	1	45	11	1	1	13	31	1	0	32
06:00 - 07:00	178	14	3	195	67	6	2	75	111	8	1	120
07:00 - 08:00	482	35	25	542	184	21	15	220	298	14	10	322
08:00 - 09:00	721	40	51	812	299	20	23	342	422	20	28	470
09:00 - 10:00	518	35	37	590	233	22	20	275	285	13	17	315
10:00 - 11:00	415	28	13	456	211	18	8	237	204	10	5	219
11:00 - 12:00	430	34	18	482	235	19	9	263	195	15	9	219
12:00 - 13:00	547	34	20	601	318	26	11	355	229	8	9	246
13:00 - 14:00	521	33	17	571	283	18	9	310	238	15	8	261
14:00 - 15:00	538	30	27	595	321	19	14	354	217	11	13	241
15:00 - 16:00	623	29	45	697	368	22	22	412	255	7	23	285
16:00 - 17:00	723	33	55	811	482	19	36	537	241	14	19	274
17:00 - 18:00	828	38	52	918	591	24	29	644	237	14	23	274
18:00 - 19:00	600	24	31	655	404	11	12	427	196	13	19	228
19:00 - 20:00	407	10	9	426	243	4	5	252	164	6	4	174
20:00 - 21:00	280	7	4	291	171	5	2	178	109	2	2	113
21:00 - 22:00	198	4	4	206	134	2	1	137	64	2	3	69
22:00 - 23:00	211	5	3	219	120	3	2	125	91	2	1	94
23:00 - 24:00	119	6	2	127	84	3	0	87	35	3	2	40
Etmaal (0-24u)	8454	446	417	9317	4813	267	221	5301	3641	179	196	4016
Dag (7-19u)	6946	393	391	7730	3929	239	208	4376	3017	154	183	3354
Avond (19-23u)	1096	26	20	1142	668	14	10	692	428	12	10	450
Nacht (23-7u)	412	27	6	445	216	14	3	233	196	13	3	212
Ochtendspits (7-9u)	1203	75	76	1354	483	41	38	562	720	34	38	792
Avondspits (16-18u)	1551	71	107	1729	1073	43	65	1181	478	28	42	548

VERKEERSTELLING

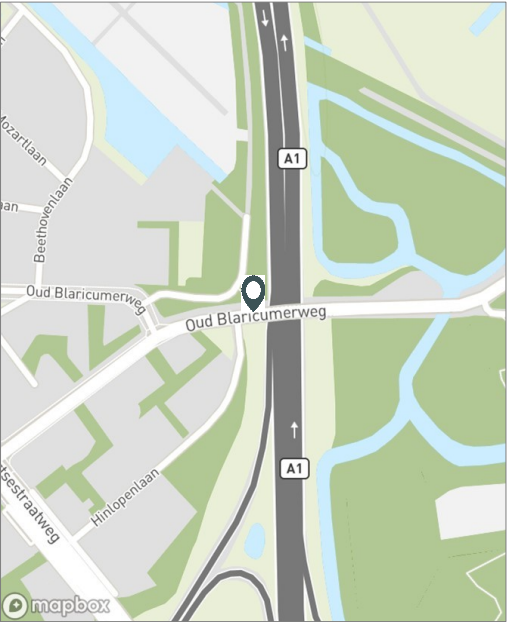
Motorvoertuigen

Meetlocatie

Oud Blaricummerweg
Naarden
Tussen Hinlopenlaan en Bollelaan
Ri. 1 = Ri. Oost (Bollelaan)
Ri. 2 = Ri. West (Hinlopenlaan)

Meting

Meetperiode: 16 maart t/m 9 april 2018
Methodiek: Telslangen (Meetel)
In opdracht van: Aveco de Bondt
Uitgevoerd door: Meetel



Voertuigclassificatie

Voertuigclassificatie op basis van ascombinaties
L = Licht verkeer (asafstand < 3,7 m)
M = Middelzwaar verkeer (asafstand 3,7 - 7,0 m)
Z = Zwaar verkeer (asafstand > 7,0 m)

Oud Blaricummerweg, Naarden

Tussen Hinlopenlaan en Bollelaan



VRIJDAG 23 MAART 2018

	Doorsnede				Ri. Oost				Ri. West			
	L	M	Z	Tot	L	M	Z	Tot	L	M	Z	Tot
00:00 - 01:00	62	4	0	66	45	3	0	48	17	1	0	18
01:00 - 02:00	15	2	0	17	13	1	0	14	2	1	0	3
02:00 - 03:00	8	0	0	8	6	0	0	6	2	0	0	2
03:00 - 04:00	11	0	0	11	5	0	0	5	6	0	0	6
04:00 - 05:00	12	1	0	13	4	1	0	5	8	0	0	8
05:00 - 06:00	34	2	1	37	13	1	0	14	21	1	1	23
06:00 - 07:00	147	14	7	168	58	8	2	68	89	6	5	100
07:00 - 08:00	433	33	23	489	191	17	10	218	242	16	13	271
08:00 - 09:00	704	45	38	787	274	23	16	313	430	22	22	474
09:00 - 10:00	489	29	26	544	219	20	16	255	270	9	10	289
10:00 - 11:00	438	36	27	501	210	24	18	252	228	12	9	249
11:00 - 12:00	484	32	38	554	228	17	18	263	256	15	20	291
12:00 - 13:00	536	38	30	604	285	20	17	322	251	18	13	282
13:00 - 14:00	537	43	24	604	308	26	12	346	229	17	12	258
14:00 - 15:00	551	41	51	643	307	20	20	347	244	21	31	296
15:00 - 16:00	672	44	47	763	429	24	25	478	243	20	22	285
16:00 - 17:00	706	40	38	784	451	26	20	497	255	14	18	287
17:00 - 18:00	726	31	46	803	445	17	21	483	281	14	25	320
18:00 - 19:00	541	35	35	611	348	18	16	382	193	17	19	229
19:00 - 20:00	377	13	6	396	215	5	5	225	162	8	1	171
20:00 - 21:00	257	6	8	271	174	4	3	181	83	2	5	90
21:00 - 22:00	214	4	0	218	153	3	0	156	61	1	0	62
22:00 - 23:00	214	5	1	220	148	4	0	152	66	1	1	68
23:00 - 24:00	184	4	0	188	130	2	0	132	54	2	0	56
Etmaal (0-24u)	8352	502	446	9300	4659	284	219	5162	3693	218	227	4138
Dag (7-19u)	6817	447	423	7687	3695	252	209	4156	3122	195	214	3531
Avond (19-23u)	1062	28	15	1105	690	16	8	714	372	12	7	391
Nacht (23-7u)	473	27	8	508	274	16	2	292	199	11	6	216
Ochtendspits (7-9u)	1137	78	61	1276	465	40	26	531	672	38	35	745
Avondspits (16-18u)	1432	71	84	1587	896	43	41	980	536	28	43	607

VERKEERSTELLING

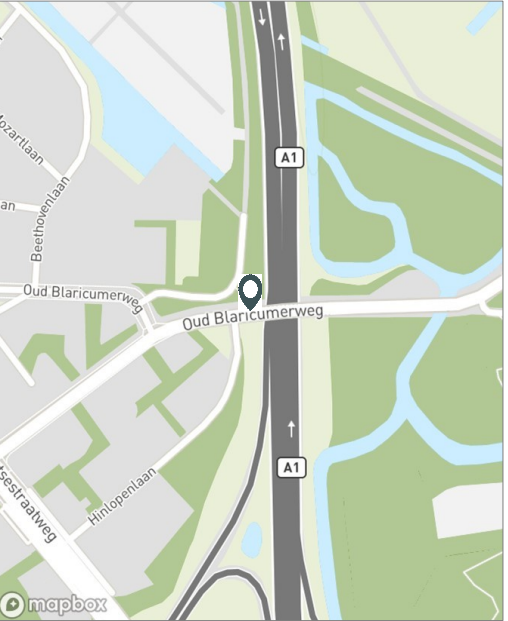
Motorvoertuigen

Meetlocatie

Oud Blaricummerweg
Naarden
Tussen Hinlopenlaan en Bollelaan
Ri. 1 = Ri. Oost (Bollelaan)
Ri. 2 = Ri. West (Hinlopenlaan)

Meting

Meetperiode: 16 maart t/m 9 april 2018
Methodiek: Telslangen (Meetel)
In opdracht van: Aveco de Bondt
Uitgevoerd door: Meetel



Voertuigclassificatie

Voertuigclassificatie op basis van ascombinaties
L = Licht verkeer (asafstand < 3,7 m)
M = Middelzwaar verkeer (asafstand 3,7 - 7,0 m)
Z = Zwaar verkeer (asafstand > 7,0 m)

Oud Blaricummerweg, Naarden

Tussen Hinlopenlaan en Bollelaan



ZATERDAG 24 MAART 2018

	Doorsnede				Ri. Oost				Ri. West			
	L	M	Z	Tot	L	M	Z	Tot	L	M	Z	Tot
00:00 - 01:00	113	3	0	116	81	2	0	83	32	1	0	33
01:00 - 02:00	49	0	0	49	38	0	0	38	11	0	0	11
02:00 - 03:00	16	0	0	16	14	0	0	14	2	0	0	2
03:00 - 04:00	17	0	0	17	13	0	0	13	4	0	0	4
04:00 - 05:00	20	2	0	22	12	2	0	14	8	0	0	8
05:00 - 06:00	23	1	0	24	12	0	0	12	11	1	0	12
06:00 - 07:00	49	4	0	53	20	2	0	22	29	2	0	31
07:00 - 08:00	93	12	2	107	36	5	2	43	57	7	0	64
08:00 - 09:00	230	10	9	249	104	6	5	115	126	4	4	134
09:00 - 10:00	360	13	17	390	190	7	9	206	170	6	8	184
10:00 - 11:00	462	19	19	500	245	12	12	269	217	7	7	231
11:00 - 12:00	518	27	22	567	280	14	9	303	238	13	13	264
12:00 - 13:00	565	28	15	608	305	7	5	317	260	21	10	291
13:00 - 14:00	536	26	25	587	295	12	12	319	241	14	13	268
14:00 - 15:00	583	18	28	629	341	8	15	364	242	10	13	265
15:00 - 16:00	551	17	26	594	319	11	16	346	232	6	10	248
16:00 - 17:00	631	12	21	664	360	7	12	379	271	5	9	285
17:00 - 18:00	513	21	19	553	257	12	9	278	256	9	10	275
18:00 - 19:00	408	17	12	437	228	10	8	246	180	7	4	191
19:00 - 20:00	284	3	9	296	164	2	3	169	120	1	6	127
20:00 - 21:00	250	5	8	263	148	3	3	154	102	2	5	109
21:00 - 22:00	182	7	4	193	118	3	3	124	64	4	1	69
22:00 - 23:00	175	4	1	180	128	2	0	130	47	2	1	50
23:00 - 24:00	166	4	2	172	126	2	1	129	40	2	1	43
Etmaal (0-24u)	6794	253	239	7286	3834	129	124	4087	2960	124	115	3199
Dag (7-19u)	5450	220	215	5885	2960	111	114	3185	2490	109	101	2700
Avond (19-23u)	891	19	22	932	558	10	9	577	333	9	13	355
Nacht (23-7u)	453	14	2	469	316	8	1	325	137	6	1	144
Ochtendspits (7-9u)	323	22	11	356	140	11	7	158	183	11	4	198
Avondspits (16-18u)	1144	33	40	1217	617	19	21	657	527	14	19	560

VERKEERSTELLING

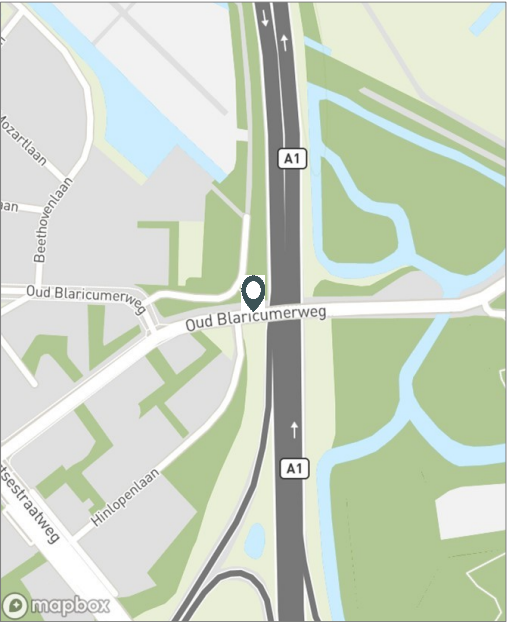
Motorvoertuigen

Meetlocatie

Oud Blaricummerweg
Naarden
Tussen Hinlopenlaan en Bollelaan
Ri. 1 = Ri. Oost (Bollelaan)
Ri. 2 = Ri. West (Hinlopenlaan)

Meting

Meetperiode: 16 maart t/m 9 april 2018
Methodiek: Telslangen (Meetel)
In opdracht van: Aveco de Bondt
Uitgevoerd door: Meetel



Voertuigclassificatie

Voertuigclassificatie op basis van ascombinaties
L = Licht verkeer (asafstand < 3,7 m)
M = Middelzwaar verkeer (asafstand 3,7 - 7,0 m)
Z = Zwaar verkeer (asafstand > 7,0 m)

Oud Blaricummerweg, Naarden

Tussen Hinlopenlaan en Bollelaan



ZONDAG 25 MAART 2018

	Doorsnede				Ri. Oost				Ri. West			
	L	M	Z	Tot	L	M	Z	Tot	L	M	Z	Tot
00:00 - 01:00	112	0	0	112	82	0	0	82	30	0	0	30
01:00 - 02:00	53	0	0	53	40	0	0	40	13	0	0	13
02:00 - 03:00	40	0	0	40	31	0	0	31	9	0	0	9
03:00 - 04:00	26	0	0	26	21	0	0	21	5	0	0	5
04:00 - 05:00	17	0	0	17	12	0	0	12	5	0	0	5
05:00 - 06:00	23	0	0	23	11	0	0	11	12	0	0	12
06:00 - 07:00	34	0	0	34	11	0	0	11	23	0	0	23
07:00 - 08:00	42	0	0	42	18	0	0	18	24	0	0	24
08:00 - 09:00	108	4	1	113	47	2	1	50	61	2	0	63
09:00 - 10:00	215	8	6	229	115	5	1	121	100	3	5	108
10:00 - 11:00	286	9	7	302	179	6	2	187	107	3	5	115
11:00 - 12:00	381	13	5	399	206	5	3	214	175	8	2	185
12:00 - 13:00	529	10	23	562	310	4	9	323	219	6	14	239
13:00 - 14:00	442	13	28	483	237	4	12	253	205	9	16	230
14:00 - 15:00	487	8	16	511	255	3	9	267	232	5	7	244
15:00 - 16:00	527	12	25	564	297	5	16	318	230	7	9	246
16:00 - 17:00	545	12	13	570	283	5	5	293	262	7	8	277
17:00 - 18:00	523	17	21	561	266	9	14	289	257	8	7	272
18:00 - 19:00	359	7	8	374	206	4	2	212	153	3	6	162
19:00 - 20:00	276	7	5	288	165	5	4	174	111	2	1	114
20:00 - 21:00	240	6	6	252	153	2	3	158	87	4	3	94
21:00 - 22:00	210	8	2	220	127	4	2	133	83	4	0	87
22:00 - 23:00	137	7	0	144	100	4	0	104	37	3	0	40
23:00 - 24:00	60	4	0	64	43	2	0	45	17	2	0	19
Etmaal (0-24u)	5672	145	166	5983	3215	69	83	3367	2457	76	83	2616
Dag (7-19u)	4444	113	153	4710	2419	52	74	2545	2025	61	79	2165
Avond (19-23u)	863	28	13	904	545	15	9	569	318	13	4	335
Nacht (23-7u)	365	4	0	369	251	2	0	253	114	2	0	116
Ochtendspits (7-9u)	150	4	1	155	65	2	1	68	85	2	0	87
Avondspits (16-18u)	1068	29	34	1131	549	14	19	582	519	15	15	549

VERKEERSTELLING

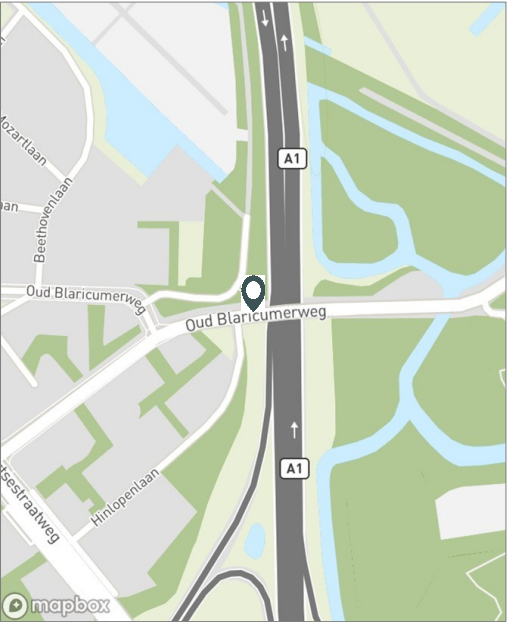
Motorvoertuigen

Meetlocatie

Oud Blaricummerweg
Naarden
Tussen Hinlopenlaan en Bollelaan
Ri. 1 = Ri. Oost (Bollelaan)
Ri. 2 = Ri. West (Hinlopenlaan)

Meting

Meetperiode: 16 maart t/m 9 april 2018
Methodiek: Telslangen (Meetel)
In opdracht van: Aveco de Bondt
Uitgevoerd door: Meetel



Voertuigclassificatie

Voertuigclassificatie op basis van ascombinaties
L = Licht verkeer (asafstand < 3,7 m)
M = Middelzwaar verkeer (asafstand 3,7 - 7,0 m)
Z = Zwaar verkeer (asafstand > 7,0 m)

Oud Blaricummerweg, Naarden

Tussen Hinlopenlaan en Bollelaan



MAANDAG 26 MAART 2018

			Doorsnede				Ri. Oost				Ri. West			
			L	M	Z	Tot	L	M	Z	Tot	L	M	Z	Tot
00:00	-	01:00	40	1	0	41	32	1	0	33	8	0	0	8
01:00	-	02:00	13	0	0	13	13	0	0	13	0	0	0	0
02:00	-	03:00	3	0	0	3	2	0	0	2	1	0	0	1
03:00	-	04:00	3	0	0	3	1	0	0	1	2	0	0	2
04:00	-	05:00	9	0	0	9	2	0	0	2	7	0	0	7
05:00	-	06:00	37	2	0	39	10	1	0	11	27	1	0	28
06:00	-	07:00	138	13	5	156	43	8	2	53	95	5	3	103
07:00	-	08:00	499	30	23	552	174	17	10	201	325	13	13	351
08:00	-	09:00	766	50	80	896	264	24	50	338	502	26	30	558
09:00	-	10:00	492	32	30	554	207	22	12	241	285	10	18	313
10:00	-	11:00	397	27	22	446	180	17	10	207	217	10	12	239
11:00	-	12:00	387	24	25	436	200	18	13	231	187	6	12	205
12:00	-	13:00	417	39	17	473	229	20	11	260	188	19	6	213
13:00	-	14:00	524	38	25	587	308	21	12	341	216	17	13	246
14:00	-	15:00	539	39	26	604	289	23	15	327	250	16	11	277
15:00	-	16:00	597	35	42	674	362	21	19	402	235	14	23	272
16:00	-	17:00	716	39	42	797	487	25	26	538	229	14	16	259
17:00	-	18:00	838	43	47	928	598	28	21	647	240	15	26	281
18:00	-	19:00	696	32	26	754	528	19	16	563	168	13	10	191
19:00	-	20:00	404	8	6	418	231	5	3	239	173	3	3	179
20:00	-	21:00	263	4	9	276	155	2	6	163	108	2	3	113
21:00	-	22:00	220	6	5	231	136	3	0	139	84	3	5	92
22:00	-	23:00	166	4	3	173	106	2	0	108	60	2	3	65
23:00	-	24:00	103	6	1	110	78	5	0	83	25	1	1	27
Etmaal (0-24u)			8267	472	434	9173	4635	282	226	5143	3632	190	208	4030
Dag (7-19u)			6868	428	405	7701	3826	255	215	4296	3042	173	190	3405
Avond (19-23u)			1053	22	23	1098	628	12	9	649	425	10	14	449
Nacht (23-7u)			346	22	6	374	181	15	2	198	165	7	4	176
Ochtendspits (7-9u)			1265	80	103	1448	438	41	60	539	827	39	43	909
Avondspits (16-18u)			1554	82	89	1725	1085	53	47	1185	469	29	42	540

VERKEERSTELLING

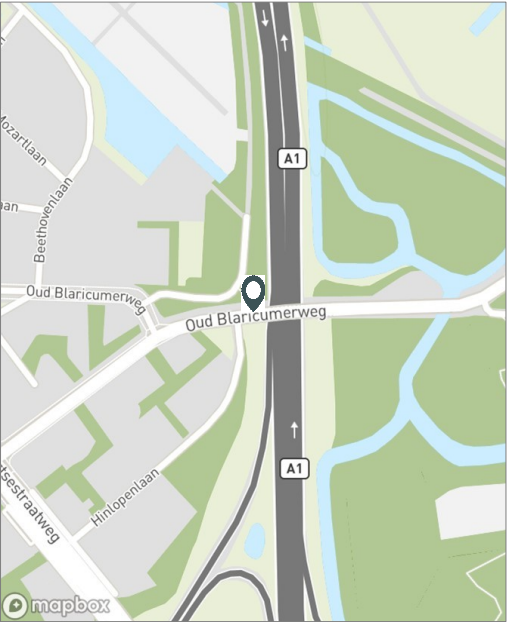
Motorvoertuigen

Meetlocatie

Oud Blaricummerweg
Naarden
Tussen Hinlopenlaan en Bollelaan
Ri. 1 = Ri. Oost (Bollelaan)
Ri. 2 = Ri. West (Hinlopenlaan)

Meting

Meetperiode: 16 maart t/m 9 april 2018
Methodiek: Telslangen (Meetel)
In opdracht van: Aveco de Bondt
Uitgevoerd door: Meetel



Voertuigclassificatie

Voertuigclassificatie op basis van ascombinaties
L = Licht verkeer (asafstand < 3,7 m)
M = Middelzwaar verkeer (asafstand 3,7 - 7,0 m)
Z = Zwaar verkeer (asafstand > 7,0 m)

Oud Blaricummerweg, Naarden

Tussen Hinlopenlaan en Bollelaan



DINSDAG 27 MAART 2018

			Doorsnede				Ri. Oost				Ri. West			
			L	M	Z	Tot	L	M	Z	Tot	L	M	Z	Tot
00:00	-	01:00	31	4	0	35	19	3	0	22	12	1	0	13
01:00	-	02:00	10	0	1	11	8	0	0	8	2	0	1	3
02:00	-	03:00	6	0	0	6	6	0	0	6	0	0	0	0
03:00	-	04:00	2	0	0	2	0	0	0	0	2	0	0	2
04:00	-	05:00	13	0	0	13	4	0	0	4	9	0	0	9
05:00	-	06:00	29	0	0	29	8	0	0	8	21	0	0	21
06:00	-	07:00	177	13	4	194	63	6	1	70	114	7	3	124
07:00	-	08:00	528	31	33	592	171	16	17	204	357	15	16	388
08:00	-	09:00	803	44	64	911	290	23	26	339	513	21	38	572
09:00	-	10:00	546	34	25	605	247	17	16	280	299	17	9	325
10:00	-	11:00	456	33	29	518	213	22	17	252	243	11	12	266
11:00	-	12:00	467	31	29	527	252	24	15	291	215	7	14	236
12:00	-	13:00	523	31	21	575	296	19	7	322	227	12	14	253
13:00	-	14:00	533	37	33	603	310	23	19	352	223	14	14	251
14:00	-	15:00	565	35	25	625	297	20	15	332	268	15	10	293
15:00	-	16:00	620	45	30	695	409	25	11	445	211	20	19	250
16:00	-	17:00	828	39	54	921	598	23	33	654	230	16	21	267
17:00	-	18:00	847	42	57	946	615	24	31	670	232	18	26	276
18:00	-	19:00	730	28	32	790	552	18	16	586	178	10	16	204
19:00	-	20:00	460	10	20	490	301	5	11	317	159	5	9	173
20:00	-	21:00	281	8	6	295	178	4	2	184	103	4	4	111
21:00	-	22:00	202	5	2	209	130	3	0	133	72	2	2	76
22:00	-	23:00	209	6	3	218	146	2	3	151	63	4	0	67
23:00	-	24:00	134	5	2	141	90	2	1	93	44	3	1	48
Etmaal (0-24u)			9000	481	470	9951	5203	279	241	5723	3797	202	229	4228
Dag (7-19u)			7446	430	432	8308	4250	254	223	4727	3196	176	209	3581
Avond (19-23u)			1152	29	31	1212	755	14	16	785	397	15	15	427
Nacht (23-7u)			402	22	7	431	198	11	2	211	204	11	5	220
Ochtendspits (7-9u)			1331	75	97	1503	461	39	43	543	870	36	54	960
Avondspits (16-18u)			1675	81	111	1867	1213	47	64	1324	462	34	47	543

VERKEERSTELLING

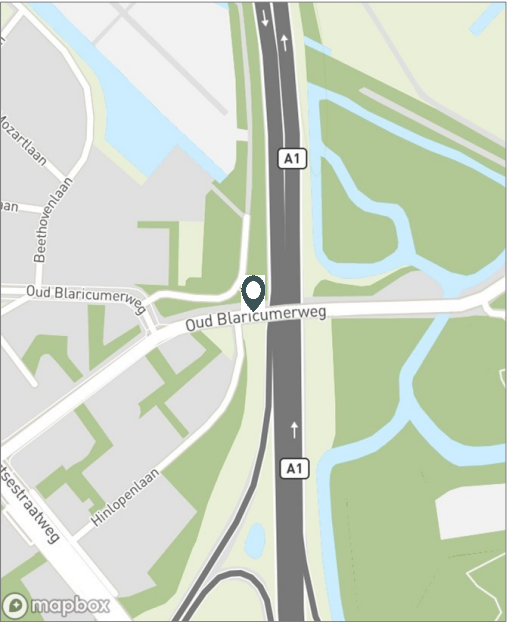
Motorvoertuigen

Meetlocatie

Oud Blaricummerweg
Naarden
Tussen Hinlopenlaan en Bollelaan
Ri. 1 = Ri. Oost (Bollelaan)
Ri. 2 = Ri. West (Hinlopenlaan)

Meting

Meetperiode: 16 maart t/m 9 april 2018
Methodiek: Telslangen (Meetel)
In opdracht van: Aveco de Bondt
Uitgevoerd door: Meetel



Voertuigclassificatie

Voertuigclassificatie op basis van ascombinaties
L = Licht verkeer (asafstand < 3,7 m)
M = Middelzwaar verkeer (asafstand 3,7 - 7,0 m)
Z = Zwaar verkeer (asafstand > 7,0 m)

Oud Blaricummerweg, Naarden

Tussen Hinlopenlaan en Bollelaan



WOENSDAG 28 MAART 2018

	Doorsnede				Ri. Oost				Ri. West			
	L	M	Z	Tot	L	M	Z	Tot	L	M	Z	Tot
00:00 - 01:00	39	4	1	44	25	3	1	29	14	1	0	15
01:00 - 02:00	8	0	0	8	6	0	0	6	2	0	0	2
02:00 - 03:00	3	0	0	3	2	0	0	2	1	0	0	1
03:00 - 04:00	4	1	0	5	2	1	0	3	2	0	0	2
04:00 - 05:00	12	0	0	12	6	0	0	6	6	0	0	6
05:00 - 06:00	36	1	1	38	11	0	0	11	25	1	1	27
06:00 - 07:00	146	18	1	165	49	9	1	59	97	9	0	106
07:00 - 08:00	505	34	28	567	188	19	16	223	317	15	12	344
08:00 - 09:00	773	31	52	856	325	14	21	360	448	17	31	496
09:00 - 10:00	484	27	26	537	216	14	15	245	268	13	11	292
10:00 - 11:00	484	34	13	531	227	18	6	251	257	16	7	280
11:00 - 12:00	475	28	21	524	254	14	11	279	221	14	10	245
12:00 - 13:00	511	41	30	582	279	23	16	318	232	18	14	264
13:00 - 14:00	517	34	31	582	284	21	17	322	233	13	14	260
14:00 - 15:00	544	41	27	612	301	24	12	337	243	17	15	275
15:00 - 16:00	598	45	37	680	371	28	23	422	227	17	14	258
16:00 - 17:00	730	43	44	817	496	32	25	553	234	11	19	264
17:00 - 18:00	861	51	77	989	622	32	46	700	239	19	31	289
18:00 - 19:00	693	27	41	761	521	12	27	560	172	15	14	201
19:00 - 20:00	417	15	19	451	271	10	11	292	146	5	8	159
20:00 - 21:00	246	6	2	254	155	3	2	160	91	3	0	94
21:00 - 22:00	220	7	3	230	145	3	1	149	75	4	2	81
22:00 - 23:00	229	8	2	239	148	3	1	152	81	5	1	87
23:00 - 24:00	148	4	0	152	102	2	0	104	46	2	0	48
Etmaal (0-24u)	8683	500	456	9639	5006	285	252	5543	3677	215	204	4096
Dag (7-19u)	7175	436	427	8038	4084	251	235	4570	3091	185	192	3468
Avond (19-23u)	1112	36	26	1174	719	19	15	753	393	17	11	421
Nacht (23-7u)	396	28	3	427	203	15	2	220	193	13	1	207
Ochtendspits (7-9u)	1278	65	80	1423	513	33	37	583	765	32	43	840
Avondspits (16-18u)	1591	94	121	1806	1118	64	71	1253	473	30	50	553

VERKEERSTELLING

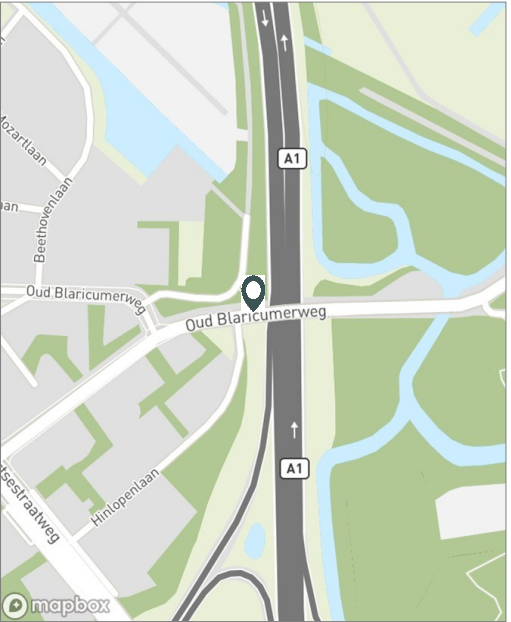
Motorvoertuigen

Meetlocatie

Oud Blaricummerweg
Naarden
Tussen Hinlopenlaan en Bollelaan
Ri. 1 = Ri. Oost (Bollelaan)
Ri. 2 = Ri. West (Hinlopenlaan)

Meting

Meetperiode: 16 maart t/m 9 april 2018
Methodiek: Telslangen (Meetel)
In opdracht van: Aveco de Bondt
Uitgevoerd door: Meetel



Voertuigclassificatie

Voertuigclassificatie op basis van ascombinaties
L = Licht verkeer (asafstand < 3,7 m)
M = Middelzwaar verkeer (asafstand 3,7 - 7,0 m)
Z = Zwaar verkeer (asafstand > 7,0 m)

Oud Blaricummerweg, Naarden

Tussen Hinlopenlaan en Bollelaan



VRIJDAG 30 MAART 2018

			Doorsnede				Ri. Oost				Ri. West			
			L	M	Z	Tot	L	M	Z	Tot	L	M	Z	Tot
00:00	-	01:00	75	4	1	80	53	2	1	56	22	2	0	24
01:00	-	02:00	33	1	1	35	22	1	0	23	11	0	1	12
02:00	-	03:00	8	0	0	8	6	0	0	6	2	0	0	2
03:00	-	04:00	10	1	0	11	7	0	0	7	3	1	0	4
04:00	-	05:00	18	0	0	18	8	0	0	8	10	0	0	10
05:00	-	06:00	24	0	0	24	9	0	0	9	15	0	0	15
06:00	-	07:00	103	12	6	121	43	6	3	52	60	6	3	69
07:00	-	08:00	277	33	17	327	109	21	11	141	168	12	6	186
08:00	-	09:00	461	30	28	519	200	20	9	229	261	10	19	290
09:00	-	10:00	440	29	18	487	203	17	7	227	237	12	11	260
10:00	-	11:00	546	34	20	600	312	21	11	344	234	13	9	256
11:00	-	12:00	608	35	21	664	342	20	14	376	266	15	7	288
12:00	-	13:00	523	50	35	608	323	33	18	374	200	17	17	234
13:00	-	14:00	621	35	30	686	348	20	18	386	273	15	12	300
14:00	-	15:00	636	31	34	701	339	19	18	376	297	12	16	325
15:00	-	16:00	685	49	50	784	405	30	27	462	280	19	23	322
16:00	-	17:00	735	30	47	812	452	13	22	487	283	17	25	325
17:00	-	18:00	686	40	40	766	399	24	20	443	287	16	20	323
18:00	-	19:00	528	16	16	560	307	9	12	328	221	7	4	232
19:00	-	20:00	330	9	13	352	200	7	10	217	130	2	3	135
20:00	-	21:00	256	6	6	268	174	3	1	178	82	3	5	90
21:00	-	22:00	196	9	2	207	124	4	0	128	72	5	2	79
22:00	-	23:00	167	3	1	171	107	2	0	109	60	1	1	62
23:00	-	24:00	156	5	2	163	106	2	1	109	50	3	1	54
Etmaal (0-24u)			8122	462	388	8972	4598	274	203	5075	3524	188	185	3897
Dag (7-19u)			6746	412	356	7514	3739	247	187	4173	3007	165	169	3341
Avond (19-23u)			949	27	22	998	605	16	11	632	344	11	11	366
Nacht (23-7u)			427	23	10	460	254	11	5	270	173	12	5	190
Ochtendspits (7-9u)			738	63	45	846	309	41	20	370	429	22	25	476
Avondspits (16-18u)			1421	70	87	1578	851	37	42	930	570	33	45	648

VERKEERSTELLING

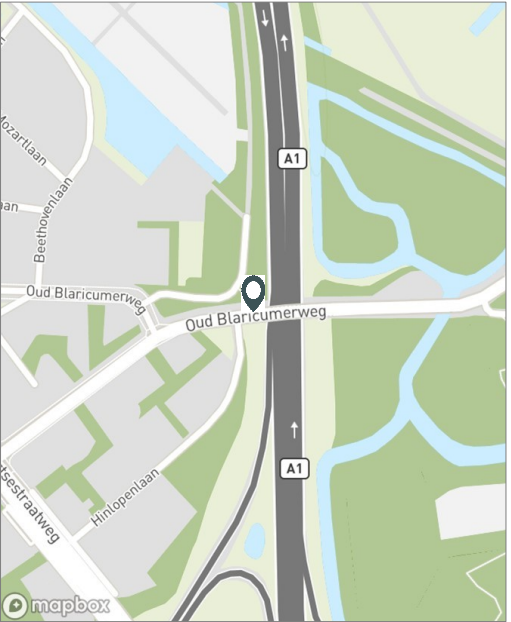
Motorvoertuigen

Meetlocatie

Oud Blaricummerweg
Naarden
Tussen Hinlopenlaan en Bollelaan
Ri. 1 = Ri. Oost (Bollelaan)
Ri. 2 = Ri. West (Hinlopenlaan)

Meting

Meetperiode: 16 maart t/m 9 april 2018
Methodiek: Telslangen (Meetel)
In opdracht van: Aveco de Bondt
Uitgevoerd door: Meetel



Voertuigclassificatie

Voertuigclassificatie op basis van ascombinaties
L = Licht verkeer (asafstand < 3,7 m)
M = Middelzwaar verkeer (asafstand 3,7 - 7,0 m)
Z = Zwaar verkeer (asafstand > 7,0 m)

Oud Blaricummerweg, Naarden

Tussen Hinlopenlaan en Bollelaan



ZATERDAG 31 MAART 2018

	Doorsnede				Ri. Oost				Ri. West			
	L	M	Z	Tot	L	M	Z	Tot	L	M	Z	Tot
00:00 - 01:00	111	3	1	115	74	2	0	76	37	1	1	39
01:00 - 02:00	47	1	0	48	33	1	0	34	14	0	0	14
02:00 - 03:00	28	0	0	28	20	0	0	20	8	0	0	8
03:00 - 04:00	13	0	1	14	9	0	1	10	4	0	0	4
04:00 - 05:00	20	2	0	22	10	2	0	12	10	0	0	10
05:00 - 06:00	19	1	0	20	10	0	0	10	9	1	0	10
06:00 - 07:00	47	6	1	54	19	2	0	21	28	4	1	33
07:00 - 08:00	101	9	2	112	44	5	1	50	57	4	1	62
08:00 - 09:00	202	11	13	226	82	6	5	93	120	5	8	133
09:00 - 10:00	343	14	7	364	181	7	5	193	162	7	2	171
10:00 - 11:00	425	19	15	459	225	12	4	241	200	7	11	218
11:00 - 12:00	509	25	20	554	268	10	11	289	241	15	9	265
12:00 - 13:00	577	23	29	629	333	13	12	358	244	10	17	271
13:00 - 14:00	540	19	20	579	302	8	10	320	238	11	10	259
14:00 - 15:00	593	18	30	641	341	11	13	365	252	7	17	276
15:00 - 16:00	595	17	30	642	347	4	14	365	248	13	16	277
16:00 - 17:00	566	27	13	606	287	13	7	307	279	14	6	299
17:00 - 18:00	486	26	22	534	270	12	7	289	216	14	15	245
18:00 - 19:00	372	10	7	389	198	5	7	210	174	5	0	179
19:00 - 20:00	252	5	6	263	156	3	4	163	96	2	2	100
20:00 - 21:00	243	9	3	255	137	6	3	146	106	3	0	109
21:00 - 22:00	180	4	1	185	95	2	1	98	85	2	0	87
22:00 - 23:00	191	5	1	197	122	3	1	126	69	2	0	71
23:00 - 24:00	147	4	2	153	112	2	0	114	35	2	2	39
Etmaal (0-24u)	6607	258	224	7089	3675	129	106	3910	2932	129	118	3179
Dag (7-19u)	5309	218	208	5735	2878	106	96	3080	2431	112	112	2655
Avond (19-23u)	866	23	11	900	510	14	9	533	356	9	2	367
Nacht (23-7u)	432	17	5	454	287	9	1	297	145	8	4	157
Ochtendspits (7-9u)	303	20	15	338	126	11	6	143	177	9	9	195
Avondspits (16-18u)	1052	53	35	1140	557	25	14	596	495	28	21	544

VERKEERSTELLING

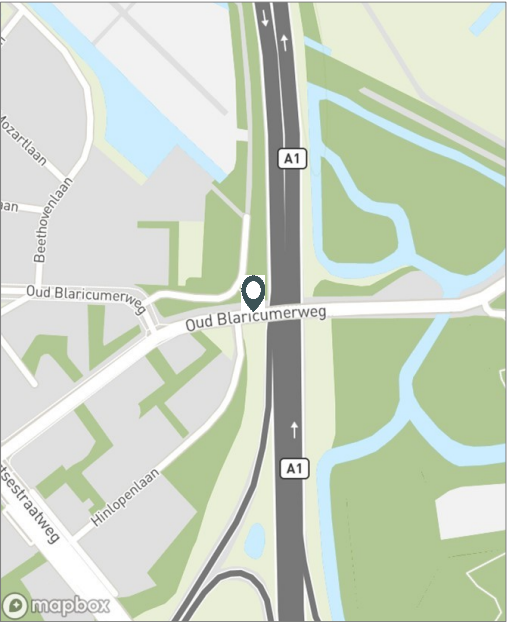
Motorvoertuigen

Meetlocatie

Oud Blaricummerweg
Naarden
Tussen Hinlopenlaan en Bollelaan
Ri. 1 = Ri. Oost (Bollelaan)
Ri. 2 = Ri. West (Hinlopenlaan)

Meting

Meetperiode: 16 maart t/m 9 april 2018
Methodiek: Telslangen (Meetel)
In opdracht van: Aveco de Bondt
Uitgevoerd door: Meetel



Voertuigclassificatie

Voertuigclassificatie op basis van ascombinaties
L = Licht verkeer (asafstand < 3,7 m)
M = Middelzwaar verkeer (asafstand 3,7 - 7,0 m)
Z = Zwaar verkeer (asafstand > 7,0 m)

Oud Blaricummerweg, Naarden

Tussen Hinlopenlaan en Bollelaan



ZONDAG 1 APRIL 2018

	Doorsnede				Ri. Oost				Ri. West			
	L	M	Z	Tot	L	M	Z	Tot	L	M	Z	Tot
00:00 - 01:00	102	2	0	104	67	2	0	69	35	0	0	35
01:00 - 02:00	59	0	0	59	43	0	0	43	16	0	0	16
02:00 - 03:00	18	0	0	18	14	0	0	14	4	0	0	4
03:00 - 04:00	28	0	0	28	20	0	0	20	8	0	0	8
04:00 - 05:00	9	0	0	9	7	0	0	7	2	0	0	2
05:00 - 06:00	7	0	0	7	4	0	0	4	3	0	0	3
06:00 - 07:00	22	0	0	22	8	0	0	8	14	0	0	14
07:00 - 08:00	37	1	1	39	15	0	1	16	22	1	0	23
08:00 - 09:00	75	4	0	79	40	2	0	42	35	2	0	37
09:00 - 10:00	176	5	3	184	77	3	1	81	99	2	2	103
10:00 - 11:00	293	6	12	311	166	4	4	174	127	2	8	137
11:00 - 12:00	410	6	10	426	263	4	5	272	147	2	5	154
12:00 - 13:00	426	5	10	441	261	3	7	271	165	2	3	170
13:00 - 14:00	391	12	6	409	226	8	4	238	165	4	2	171
14:00 - 15:00	404	11	12	427	228	6	6	240	176	5	6	187
15:00 - 16:00	495	9	16	520	269	4	7	280	226	5	9	240
16:00 - 17:00	696	32	22	750	522	15	12	549	174	17	10	201
17:00 - 18:00	522	16	12	550	355	9	7	371	167	7	5	179
18:00 - 19:00	273	11	2	286	163	6	1	170	110	5	1	116
19:00 - 20:00	235	5	5	245	135	4	1	140	100	1	4	105
20:00 - 21:00	267	3	7	277	145	2	5	152	122	1	2	125
21:00 - 22:00	227	3	1	231	135	2	0	137	92	1	1	94
22:00 - 23:00	154	5	0	159	86	3	0	89	68	2	0	70
23:00 - 24:00	104	4	3	111	70	1	1	72	34	3	2	39
Etmaal (0-24u)	5430	140	122	5692	3319	78	62	3459	2111	62	60	2233
Dag (7-19u)	4198	118	106	4422	2585	64	55	2704	1613	54	51	1718
Avond (19-23u)	883	16	13	912	501	11	6	518	382	5	7	394
Nacht (23-7u)	349	6	3	358	233	3	1	237	116	3	2	121
Ochtendspits (7-9u)	112	5	1	118	55	2	1	58	57	3	0	60
Avondspits (16-18u)	1218	48	34	1300	877	24	19	920	341	24	15	380

VERKEERSTELLING

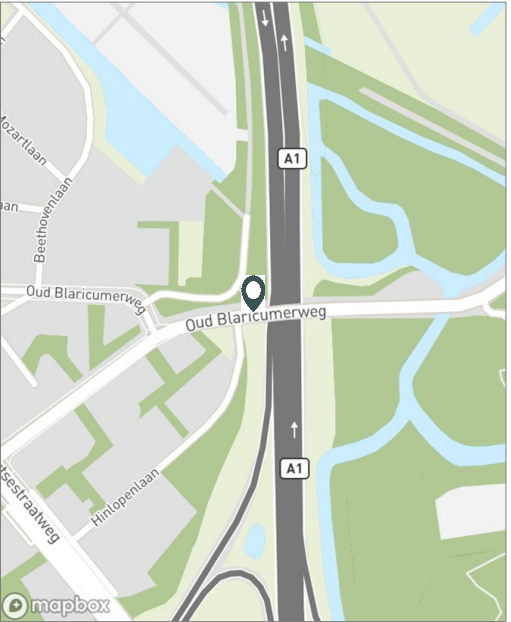
Motorvoertuigen

Meetlocatie

Oud Blaricummerweg
Naarden
Tussen Hinlopenlaan en Bollelaan
Ri. 1 = Ri. Oost (Bollelaan)
Ri. 2 = Ri. West (Hinlopenlaan)

Meting

Meetperiode: 16 maart t/m 9 april 2018
Methodiek: Telslangen (Meetel)
In opdracht van: Aveco de Bondt
Uitgevoerd door: Meetel



Voertuigclassificatie

Voertuigclassificatie op basis van ascombinaties
L = Licht verkeer (asafstand < 3,7 m)
M = Middelzwaar verkeer (asafstand 3,7 - 7,0 m)
Z = Zwaar verkeer (asafstand > 7,0 m)

Oud Blaricummerweg, Naarden

Tussen Hinlopenlaan en Bollelaan



MAANDAG 2 APRIL 2018

	Doorsnede				Ri. Oost				Ri. West			
	L	M	Z	Tot	L	M	Z	Tot	L	M	Z	Tot
00:00 - 01:00	61	1	1	63	43	1	0	44	18	0	1	19
01:00 - 02:00	29	0	0	29	20	0	0	20	9	0	0	9
02:00 - 03:00	11	0	0	11	8	0	0	8	3	0	0	3
03:00 - 04:00	1	0	0	1	1	0	0	1	0	0	0	0
04:00 - 05:00	6	0	0	6	1	0	0	1	5	0	0	5
05:00 - 06:00	14	0	1	15	8	0	0	8	6	0	1	7
06:00 - 07:00	24	0	0	24	11	0	0	11	13	0	0	13
07:00 - 08:00	41	0	0	41	16	0	0	16	25	0	0	25
08:00 - 09:00	83	3	2	88	41	1	2	44	42	2	0	44
09:00 - 10:00	169	6	3	178	83	4	1	88	86	2	2	90
10:00 - 11:00	248	12	3	263	133	7	3	143	115	5	0	120
11:00 - 12:00	366	11	14	391	213	8	7	228	153	3	7	163
12:00 - 13:00	422	12	10	444	232	6	4	242	190	6	6	202
13:00 - 14:00	443	13	16	472	255	6	9	270	188	7	7	202
14:00 - 15:00	491	16	8	515	280	11	3	294	211	5	5	221
15:00 - 16:00	522	13	21	556	290	8	15	313	232	5	6	243
16:00 - 17:00	522	12	16	550	289	6	11	306	233	6	5	244
17:00 - 18:00	382	8	18	408	231	5	13	249	151	3	5	159
18:00 - 19:00	325	7	8	340	173	5	2	180	152	2	6	160
19:00 - 20:00	299	5	7	311	169	3	2	174	130	2	5	137
20:00 - 21:00	275	7	6	288	161	3	2	166	114	4	4	122
21:00 - 22:00	236	5	4	245	158	3	1	162	78	2	3	83
22:00 - 23:00	142	7	1	150	88	2	0	90	54	5	1	60
23:00 - 24:00	68	5	0	73	52	3	0	55	16	2	0	18
Etmaal (0-24u)	5180	143	139	5462	2956	82	75	3113	2224	61	64	2349
Dag (7-19u)	4014	113	119	4246	2236	67	70	2373	1778	46	49	1873
Avond (19-23u)	952	24	18	994	576	11	5	592	376	13	13	402
Nacht (23-7u)	214	6	2	222	144	4	0	148	70	2	2	74
Ochtendspits (7-9u)	124	3	2	129	57	1	2	60	67	2	0	69
Avondspits (16-18u)	904	20	34	958	520	11	24	555	384	9	10	403

VERKEERSTELLING

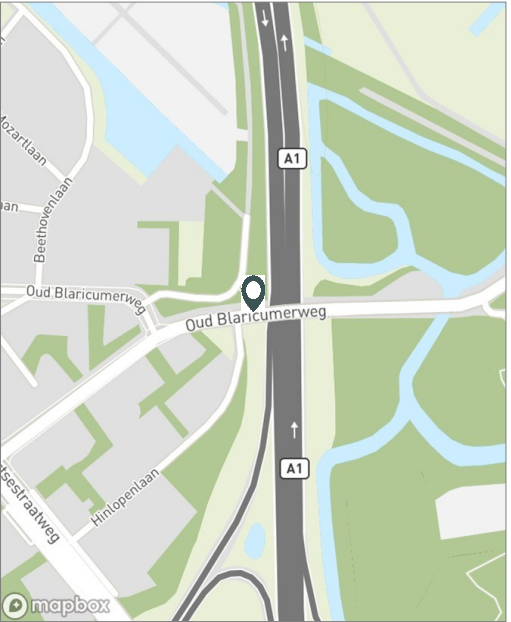
Motorvoertuigen

Meetlocatie

Oud Blaricummerweg
Naarden
Tussen Hinlopenlaan en Bollelaan
Ri. 1 = Ri. Oost (Bollelaan)
Ri. 2 = Ri. West (Hinlopenlaan)

Meting

Meetperiode: 16 maart t/m 9 april 2018
Methodiek: Telslangen (Meetel)
In opdracht van: Aveco de Bondt
Uitgevoerd door: Meetel



Voertuigclassificatie

Voertuigclassificatie op basis van ascombinaties
L = Licht verkeer (asafstand < 3,7 m)
M = Middelzwaar verkeer (asafstand 3,7 - 7,0 m)
Z = Zwaar verkeer (asafstand > 7,0 m)

Oud Blaricummerweg, Naarden

Tussen Hinlopenlaan en Bollelaan



DINSDAG 3 APRIL 2018

		Doorsnede				Ri. Oost				Ri. West			
		L	M	Z	Tot	L	M	Z	Tot	L	M	Z	Tot
00:00	- 01:00	27	2	0	29	16	2	0	18	11	0	0	11
01:00	- 02:00	9	0	0	9	8	0	0	8	1	0	0	1
02:00	- 03:00	8	0	0	8	5	0	0	5	3	0	0	3
03:00	- 04:00	6	0	0	6	2	0	0	2	4	0	0	4
04:00	- 05:00	15	0	0	15	4	0	0	4	11	0	0	11
05:00	- 06:00	36	2	0	38	11	1	0	12	25	1	0	26
06:00	- 07:00	192	15	1	208	67	8	1	76	125	7	0	132
07:00	- 08:00	534	40	31	605	170	23	15	208	364	17	16	397
08:00	- 09:00	844	50	67	961	342	25	35	402	502	25	32	559
09:00	- 10:00	541	52	40	633	260	29	18	307	281	23	22	326
10:00	- 11:00	463	38	24	525	219	15	14	248	244	23	10	277
11:00	- 12:00	487	37	18	542	265	22	10	297	222	15	8	245
12:00	- 13:00	491	31	25	547	284	16	14	314	207	15	11	233
13:00	- 14:00	476	32	23	531	277	20	14	311	199	12	9	220
14:00	- 15:00	584	36	30	650	309	13	17	339	275	23	13	311
15:00	- 16:00	538	35	33	606	338	21	19	378	200	14	14	228
16:00	- 17:00	748	38	50	836	485	25	24	534	263	13	26	302
17:00	- 18:00	916	44	49	1009	663	30	28	721	253	14	21	288
18:00	- 19:00	696	30	28	754	513	18	14	545	183	12	14	209
19:00	- 20:00	415	11	17	443	270	3	8	281	145	8	9	162
20:00	- 21:00	251	6	9	266	159	3	7	169	92	3	2	97
21:00	- 22:00	208	9	4	221	127	2	3	132	81	7	1	89
22:00	- 23:00	199	9	1	209	128	6	1	135	71	3	0	74
23:00	- 24:00	113	5	0	118	73	2	0	75	40	3	0	43
Etmaal (0-24u)		8797	522	450	9769	4995	284	242	5521	3802	238	208	4248
Dag (7-19u)		7318	463	418	8199	4125	257	222	4604	3193	206	196	3595
Avond (19-23u)		1073	35	31	1139	684	14	19	717	389	21	12	422
Nacht (23-7u)		406	24	1	431	186	13	1	200	220	11	0	231
Ochtendspits (7-9u)		1378	90	98	1566	512	48	50	610	866	42	48	956
Avondspits (16-18u)		1664	82	99	1845	1148	55	52	1255	516	27	47	590

VERKEERSTELLING

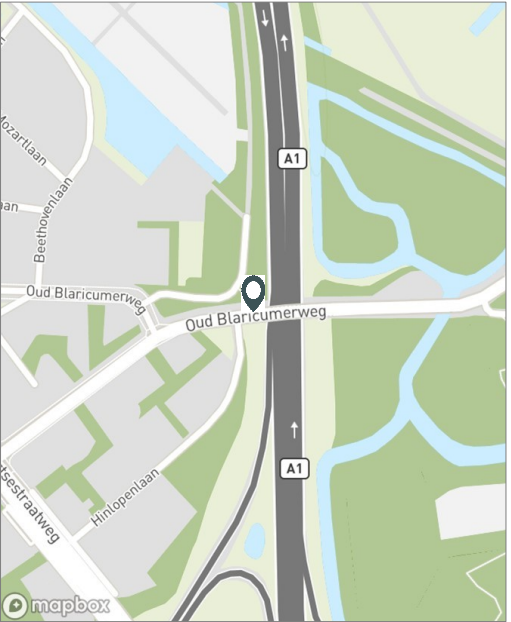
Motorvoertuigen

Meetlocatie

Oud Blaricummerweg
Naarden
Tussen Hinlopenlaan en Bollelaan
Ri. 1 = Ri. Oost (Bollelaan)
Ri. 2 = Ri. West (Hinlopenlaan)

Meting

Meetperiode: 16 maart t/m 9 april 2018
Methodiek: Telslangen (Meetel)
In opdracht van: Aveco de Bondt
Uitgevoerd door: Meetel



Voertuigclassificatie

Voertuigclassificatie op basis van ascombinaties
L = Licht verkeer (asafstand < 3,7 m)
M = Middelzwaar verkeer (asafstand 3,7 - 7,0 m)
Z = Zwaar verkeer (asafstand > 7,0 m)

Oud Blaricummerweg, Naarden

Tussen Hinlopenlaan en Bollelaan



WOENSDAG 4 APRIL 2018

			Doorsnede				Ri. Oost				Ri. West			
			L	M	Z	Tot	L	M	Z	Tot	L	M	Z	Tot
00:00	-	01:00	36	4	0	40	25	3	0	28	11	1	0	12
01:00	-	02:00	16	1	0	17	13	1	0	14	3	0	0	3
02:00	-	03:00	12	0	0	12	10	0	0	10	2	0	0	2
03:00	-	04:00	6	0	0	6	2	0	0	2	4	0	0	4
04:00	-	05:00	9	0	0	9	3	0	0	3	6	0	0	6
05:00	-	06:00	53	3	0	56	14	1	0	15	39	2	0	41
06:00	-	07:00	152	15	3	170	47	6	1	54	105	9	2	116
07:00	-	08:00	526	40	27	593	208	26	12	246	318	14	15	347
08:00	-	09:00	746	49	55	850	299	24	33	356	447	25	22	494
09:00	-	10:00	533	40	26	599	251	23	14	288	282	17	12	311
10:00	-	11:00	473	31	27	531	248	18	15	281	225	13	12	250
11:00	-	12:00	500	33	31	564	255	18	18	291	245	15	13	273
12:00	-	13:00	528	40	26	594	295	22	12	329	233	18	14	265
13:00	-	14:00	523	36	22	581	278	21	11	310	245	15	11	271
14:00	-	15:00	581	45	36	662	350	26	21	397	231	19	15	265
15:00	-	16:00	629	42	49	720	398	23	29	450	231	19	20	270
16:00	-	17:00	740	40	56	836	460	19	25	504	280	21	31	332
17:00	-	18:00	800	45	55	900	560	27	25	612	240	18	30	288
18:00	-	19:00	759	24	39	822	578	10	17	605	181	14	22	217
19:00	-	20:00	407	12	12	431	237	6	6	249	170	6	6	182
20:00	-	21:00	248	11	3	262	151	5	2	158	97	6	1	104
21:00	-	22:00	246	8	4	258	163	6	1	170	83	2	3	88
22:00	-	23:00	216	3	4	223	148	2	0	150	68	1	4	73
23:00	-	24:00	113	4	1	118	73	2	1	76	40	2	0	42
Etmaal (0-24u)			8852	526	476	9854	5066	289	243	5598	3786	237	233	4256
Dag (7-19u)			7338	465	449	8252	4180	257	232	4669	3158	208	217	3583
Avond (19-23u)			1117	34	23	1174	699	19	9	727	418	15	14	447
Nacht (23-7u)			397	27	4	428	187	13	2	202	210	14	2	226
Ochtendspits (7-9u)			1272	89	82	1443	507	50	45	602	765	39	37	841
Avondspits (16-18u)			1540	85	111	1736	1020	46	50	1116	520	39	61	620

VERKEERSTELLING

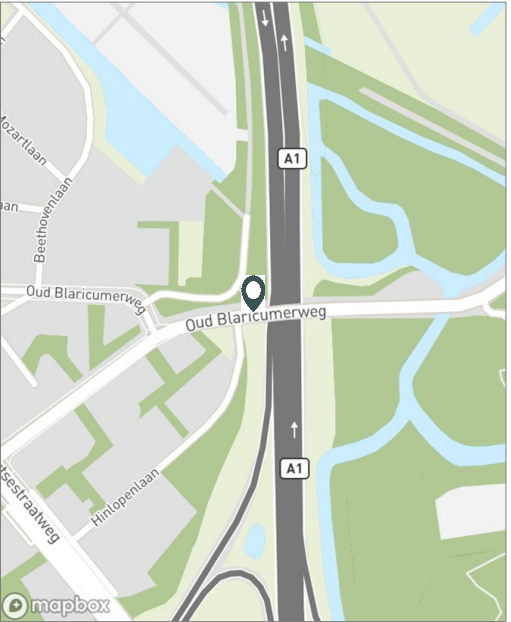
Motorvoertuigen

Meetlocatie

Oud Blaricummerweg
Naarden
Tussen Hinlopenlaan en Bollelaan
Ri. 1 = Ri. Oost (Bollelaan)
Ri. 2 = Ri. West (Hinlopenlaan)

Meting

Meetperiode: 16 maart t/m 9 april 2018
Methodiek: Telslangen (Meetel)
In opdracht van: Aveco de Bondt
Uitgevoerd door: Meetel



Voertuigclassificatie

Voertuigclassificatie op basis van ascombinaties
L = Licht verkeer (asafstand < 3,7 m)
M = Middelzwaar verkeer (asafstand 3,7 - 7,0 m)
Z = Zwaar verkeer (asafstand > 7,0 m)

Oud Blaricummerweg, Naarden

Tussen Hinlopenlaan en Bollelaan



VRIJDAG 6 APRIL 2018

		Doorsnede				Ri. Oost				Ri. West				
		L	M	Z	Tot	L	M	Z	Tot	L	M	Z	Tot	
00:00	-	01:00	54	4	0	58	40	3	0	43	14	1	0	15
01:00	-	02:00	14	1	0	15	10	0	0	10	4	1	0	5
02:00	-	03:00	6	1	0	7	4	1	0	5	2	0	0	2
03:00	-	04:00	8	0	0	8	5	0	0	5	3	0	0	3
04:00	-	05:00	9	1	0	10	3	1	0	4	6	0	0	6
05:00	-	06:00	35	1	0	36	12	0	0	12	23	1	0	24
06:00	-	07:00	126	13	4	143	49	7	3	59	77	6	1	84
07:00	-	08:00	440	27	17	484	163	17	12	192	277	10	5	292
08:00	-	09:00	755	41	57	853	322	20	29	371	433	21	28	482
09:00	-	10:00	501	38	38	577	226	26	20	272	275	12	18	305
10:00	-	11:00	521	36	18	575	272	23	6	301	249	13	12	274
11:00	-	12:00	487	26	31	544	258	15	16	289	229	11	15	255
12:00	-	13:00	532	42	23	597	318	23	16	357	214	19	7	240
13:00	-	14:00	640	42	42	724	390	24	21	435	250	18	21	289
14:00	-	15:00	599	36	45	680	328	22	21	371	271	14	24	309
15:00	-	16:00	647	55	45	747	394	33	22	449	253	22	23	298
16:00	-	17:00	818	45	55	918	545	29	26	600	273	16	29	318
17:00	-	18:00	783	32	62	877	504	18	30	552	279	14	32	325
18:00	-	19:00	606	25	29	660	425	11	14	450	181	14	15	210
19:00	-	20:00	399	17	13	429	214	7	9	230	185	10	4	199
20:00	-	21:00	296	4	8	308	180	3	3	186	116	1	5	122
21:00	-	22:00	250	8	5	263	155	4	4	163	95	4	1	100
22:00	-	23:00	208	4	1	213	130	2	1	133	78	2	0	80
23:00	-	24:00	172	5	2	179	123	2	1	126	49	3	1	53
Etmaal (0-24u)			8906	504	495	9905	5070	291	254	5615	3836	213	241	4290
Dag (7-19u)			7329	445	462	8236	4145	261	233	4639	3184	184	229	3597
Avond (19-23u)			1153	33	27	1213	679	16	17	712	474	17	10	501
Nacht (23-7u)			424	26	6	456	246	14	4	264	178	12	2	192
Ochtendspits (7-9u)			1195	68	74	1337	485	37	41	563	710	31	33	774
Avondspits (16-18u)			1601	77	117	1795	1049	47	56	1152	552	30	61	643

VERKEERSTELLING

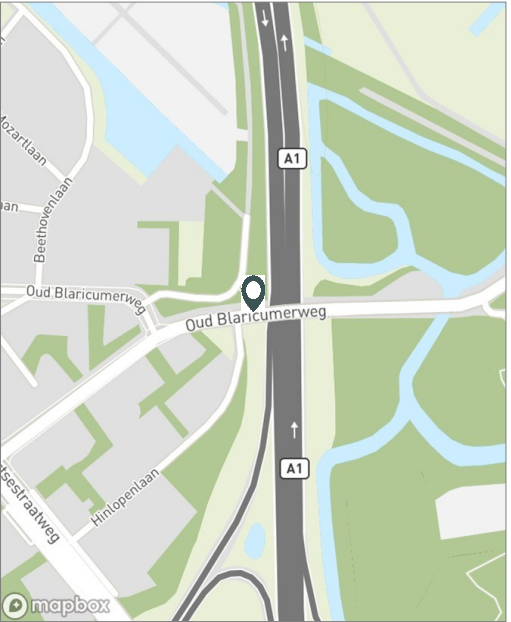
Motorvoertuigen

Meetlocatie

Oud Blaricummerweg
Naarden
Tussen Hinlopenlaan en Bollelaan
Ri. 1 = Ri. Oost (Bollelaan)
Ri. 2 = Ri. West (Hinlopenlaan)

Meting

Meetperiode: 16 maart t/m 9 april 2018
Methodiek: Telslangen (Meetel)
In opdracht van: Aveco de Bondt
Uitgevoerd door: Meetel



Voertuigclassificatie

Voertuigclassificatie op basis van ascombinaties
L = Licht verkeer (asafstand < 3,7 m)
M = Middelzwaar verkeer (asafstand 3,7 - 7,0 m)
Z = Zwaar verkeer (asafstand > 7,0 m)

Oud Blaricummerweg, Naarden

Tussen Hinlopenlaan en Bollelaan



ZATERDAG 7 APRIL 2018

	Doorsnede				Ri. Oost				Ri. West			
	L	M	Z	Tot	L	M	Z	Tot	L	M	Z	Tot
00:00 - 01:00	120	3	1	124	95	3	0	98	25	0	1	26
01:00 - 02:00	49	0	0	49	35	0	0	35	14	0	0	14
02:00 - 03:00	29	0	0	29	14	0	0	14	15	0	0	15
03:00 - 04:00	19	0	0	19	13	0	0	13	6	0	0	6
04:00 - 05:00	13	1	0	14	6	1	0	7	7	0	0	7
05:00 - 06:00	20	1	0	21	12	0	0	12	8	1	0	9
06:00 - 07:00	48	5	1	54	19	2	1	22	29	3	0	32
07:00 - 08:00	110	12	1	123	48	6	0	54	62	6	1	69
08:00 - 09:00	255	17	5	277	122	11	2	135	133	6	3	142
09:00 - 10:00	424	23	19	466	238	13	15	266	186	10	4	200
10:00 - 11:00	553	26	31	610	315	13	19	347	238	13	12	263
11:00 - 12:00	599	24	26	649	351	12	4	367	248	12	22	282
12:00 - 13:00	591	26	25	642	367	16	15	398	224	10	10	244
13:00 - 14:00	661	28	31	720	377	14	10	401	284	14	21	319
14:00 - 15:00	639	27	33	699	342	16	19	377	297	11	14	322
15:00 - 16:00	569	25	42	636	296	14	18	328	273	11	24	308
16:00 - 17:00	644	24	31	699	293	10	11	314	351	14	20	385
17:00 - 18:00	627	30	31	688	289	16	17	322	338	14	14	366
18:00 - 19:00	408	13	10	431	240	5	6	251	168	8	4	180
19:00 - 20:00	337	12	10	359	177	5	5	187	160	7	5	172
20:00 - 21:00	262	5	12	279	157	2	8	167	105	3	4	112
21:00 - 22:00	218	5	3	226	137	2	2	141	81	3	1	85
22:00 - 23:00	148	7	0	155	117	5	0	122	31	2	0	33
23:00 - 24:00	117	3	5	125	88	3	1	92	29	0	4	33
Etmaal (0-24u)	7460	317	317	8094	4148	169	153	4470	3312	148	164	3624
Dag (7-19u)	6080	275	285	6640	3278	146	136	3560	2802	129	149	3080
Avond (19-23u)	965	29	25	1019	588	14	15	617	377	15	10	402
Nacht (23-7u)	415	13	7	435	282	9	2	293	133	4	5	142
Ochtendspits (7-9u)	365	29	6	400	170	17	2	189	195	12	4	211
Avondspits (16-18u)	1271	54	62	1387	582	26	28	636	689	28	34	751

VERKEERSTELLING

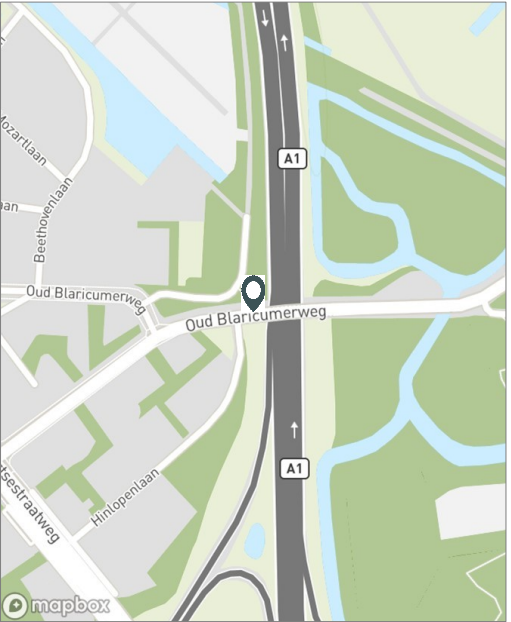
Motorvoertuigen

Meetlocatie

Oud Blaricummerweg
Naarden
Tussen Hinlopenlaan en Bollelaan
Ri. 1 = Ri. Oost (Bollelaan)
Ri. 2 = Ri. West (Hinlopenlaan)

Meting

Meetperiode: 16 maart t/m 9 april 2018
Methodiek: Telslangen (Meetel)
In opdracht van: Aveco de Bondt
Uitgevoerd door: Meetel



Voertuigclassificatie

Voertuigclassificatie op basis van ascombinaties
L = Licht verkeer (asafstand < 3,7 m)
M = Middelzwaar verkeer (asafstand 3,7 - 7,0 m)
Z = Zwaar verkeer (asafstand > 7,0 m)

Oud Blaricummerweg, Naarden

Tussen Hinlopenlaan en Bollelaan



ZONDAG 8 APRIL 2018

	Doorsnede				Ri. Oost				Ri. West			
	L	M	Z	Tot	L	M	Z	Tot	L	M	Z	Tot
00:00 - 01:00	94	2	1	97	88	2	1	91	6	0	0	6
01:00 - 02:00	34	1	0	35	29	1	0	30	5	0	0	5
02:00 - 03:00	19	0	0	19	14	0	0	14	5	0	0	5
03:00 - 04:00	23	1	0	24	17	0	0	17	6	1	0	7
04:00 - 05:00	16	0	0	16	9	0	0	9	7	0	0	7
05:00 - 06:00	13	0	0	13	5	0	0	5	8	0	0	8
06:00 - 07:00	33	0	0	33	18	0	0	18	15	0	0	15
07:00 - 08:00	55	1	1	57	29	0	0	29	26	1	1	28
08:00 - 09:00	113	6	3	122	46	3	2	51	67	3	1	71
09:00 - 10:00	269	6	9	284	140	3	5	148	129	3	4	136
10:00 - 11:00	392	9	10	411	257	4	4	265	135	5	6	146
11:00 - 12:00	416	13	19	448	249	7	8	264	167	6	11	184
12:00 - 13:00	517	18	23	558	301	8	10	319	216	10	13	239
13:00 - 14:00	515	11	22	548	279	5	9	293	236	6	13	255
14:00 - 15:00	510	13	18	541	293	8	7	308	217	5	11	233
15:00 - 16:00	540	21	27	588	272	9	17	298	268	12	10	290
16:00 - 17:00	532	18	31	581	279	10	13	302	253	8	18	279
17:00 - 18:00	463	7	20	490	234	5	6	245	229	2	14	245
18:00 - 19:00	391	6	8	405	209	3	3	215	182	3	5	190
19:00 - 20:00	332	9	7	348	203	5	3	211	129	4	4	137
20:00 - 21:00	281	6	1	288	162	2	1	165	119	4	0	123
21:00 - 22:00	198	6	3	207	131	3	2	136	67	3	1	71
22:00 - 23:00	125	7	1	133	86	5	0	91	39	2	1	42
23:00 - 24:00	45	6	0	51	34	3	0	37	11	3	0	14
Etmaal (0-24u)	5926	167	204	6297	3384	86	91	3561	2542	81	113	2736
Dag (7-19u)	4713	129	191	5033	2588	65	84	2737	2125	64	107	2296
Avond (19-23u)	936	28	12	976	582	15	6	603	354	13	6	373
Nacht (23-7u)	277	10	1	288	214	6	1	221	63	4	0	67
Ochtendspits (7-9u)	168	7	4	179	75	3	2	80	93	4	2	99
Avondspits (16-18u)	995	25	51	1071	513	15	19	547	482	10	32	524

