

VERKEERSTELLING

Bromfietzers en fietsers

Meetlocatie

Noordelijk fietspad Oud Blaricummerweg
Naarden

Tussen Hinlopenlaan en Bollelaan

Ri. 1 = Ri. Oost (Bollelaan)

Ri. 2 = Ri. West (Hinlopenlaan)

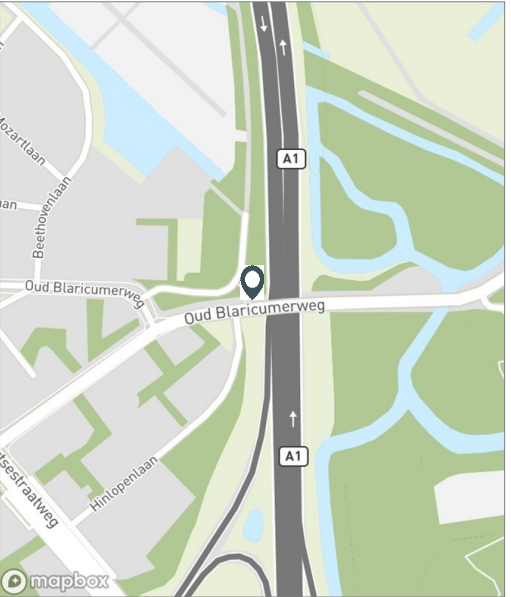
Meting

Meetperiode: 20 maart t/m 9 april 2018

Methodiek: Telslangen (Meetel)

In opdracht van: Aveco de Bondt

Uitgevoerd door: Meetel



Voertuigclassificatie

Voertuigclassificatie op basis van ascombinaties

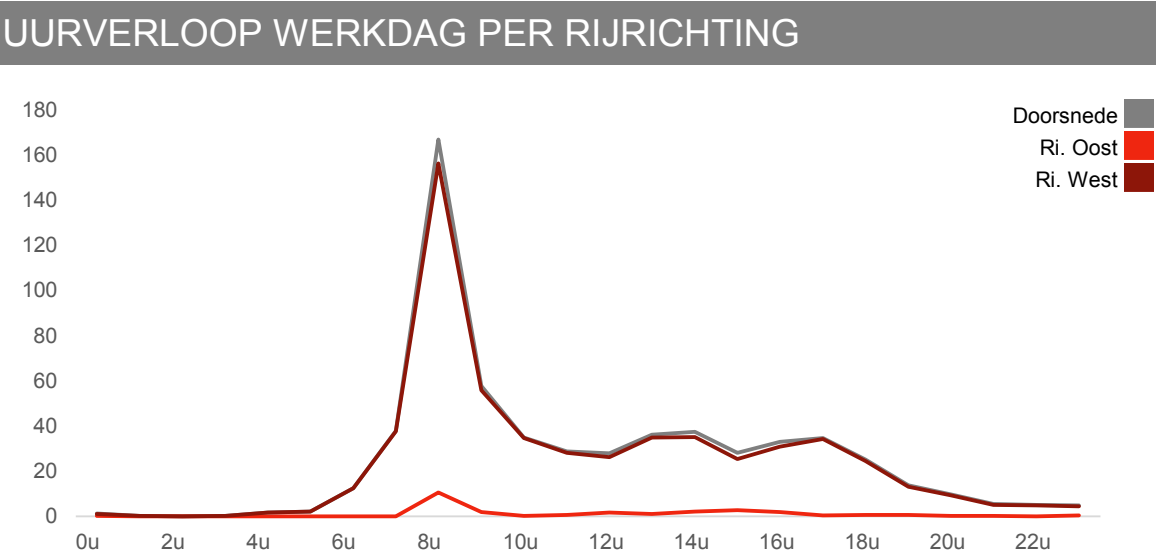
Noordelijk fietspad Oud Blaricummerweg, Naarden

Tussen Hinlopenlaan en Bollelaan



	Doorsnede				Ri. Oost		Ri. West	
	Werkdag		Weekdag		Werkdag	Weekdag	Werkdag	Weekdag
Etmaal (0-24u)	607	100%	589	100%	27	27	580	562
Dag (7-19u)	550	90,5%	521	88,6%	25	23	525	498
Avond (19-23u)	34	5,6%	38	6,4%	2	2	33	36
Nacht (23-7u)	23	3,9%	29	5,0%	1	2	23	28
Ochtendspits (7-9u)	205	33,7%	150	25,5%	11	8	194	142
Avondspits (16-18u)	68	11,2%	79	13,4%	2	3	65	76

	Doorsnede				Ri. Oost		Ri. West	
	Werkdag		Weekdag		Werkdag	Weekdag	Werkdag	Weekdag
00:00 - 01:00	1	0,2%	7	1,2%	0	1	1	6
01:00 - 02:00	0	0,1%	3	0,5%	0	0	0	3
02:00 - 03:00	0	0,0%	1	0,1%	0	0	0	1
03:00 - 04:00	0	0,0%	1	0,1%	0	0	0	1
04:00 - 05:00	2	0,3%	2	0,3%	0	0	2	2
05:00 - 06:00	2	0,4%	2	0,3%	0	0	2	2
06:00 - 07:00	13	2,1%	9	1,6%	0	0	12	9
07:00 - 08:00	38	6,2%	28	4,8%	0	0	38	28
08:00 - 09:00	167	27,5%	122	20,7%	11	8	156	114
09:00 - 10:00	58	9,5%	47	8,0%	2	2	56	45
10:00 - 11:00	35	5,8%	31	5,2%	0	0	35	31
11:00 - 12:00	29	4,7%	32	5,5%	1	1	28	31
12:00 - 13:00	28	4,6%	35	5,9%	2	2	26	33
13:00 - 14:00	36	6,0%	39	6,7%	1	2	35	38
14:00 - 15:00	37	6,2%	46	7,8%	2	2	35	44
15:00 - 16:00	28	4,7%	37	6,3%	3	3	25	34
16:00 - 17:00	33	5,4%	41	6,9%	2	2	31	39
17:00 - 18:00	35	5,7%	38	6,5%	0	1	34	37
18:00 - 19:00	25	4,2%	25	4,2%	1	1	25	24
19:00 - 20:00	14	2,3%	14	2,4%	1	1	13	13
20:00 - 21:00	10	1,6%	12	2,0%	0	0	9	11
21:00 - 22:00	6	0,9%	7	1,1%	0	0	5	6
22:00 - 23:00	5	0,8%	5	0,9%	0	0	5	5
23:00 - 24:00	5	0,8%	5	0,8%	0	0	5	4



ETMAALTOTALEN		
	Aantal voertuigen	
wo 21-mrt	622	
do 22-mrt	537	
vr 23-mrt	684	
za 24-mrt	465	
zo 25-mrt	441	
ma 26-mrt	587	
di 27-mrt	545	
wo 28-mrt	518	
do 29-mrt	588	
vr 30-mrt	433	
za 31-mrt	390	
zo 1-apr	200	
ma 2-apr	162	
di 3-apr	553	
wo 4-apr	596	
do 5-apr	642	
vr 6-apr	799	
za 7-apr	639	
zo 8-apr	730	

VERKEERSTELLING

Bromfietzers en fietsers

Noordelijk fietspad Oud Blaricummerweg, Naarden

Tussen Hinlopenlaan en Bollelaan



Meetlocatie

Noordelijk fietspad Oud Blaricummerweg
Naarden

Tussen Hinlopenlaan en Bollelaan

Ri. 1 = Ri. Oost (Bollelaan)

Ri. 2 = Ri. West (Hinlopenlaan)

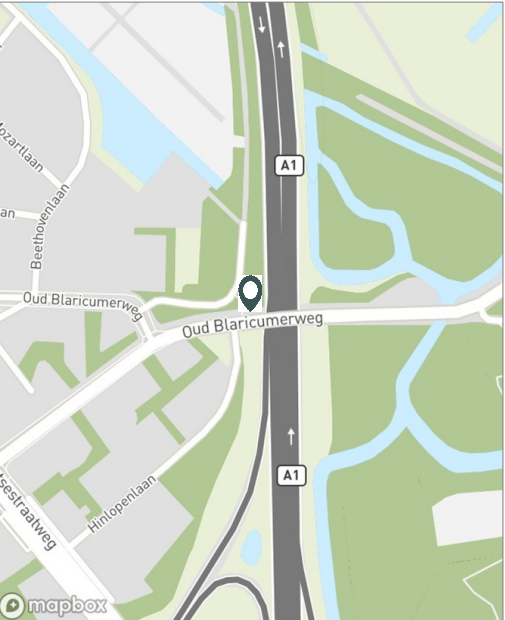
Meting

Meetperiode: 20 maart t/m 9 april 2018

Methodiek: Telslangen (Meetel)

In opdracht van: Aveco de Bondt

Uitgevoerd door: Meetel



Validatie

■ = Compleet en representatief

■ = Niet representatief

■ = Niet compleet

■ = Feestdag

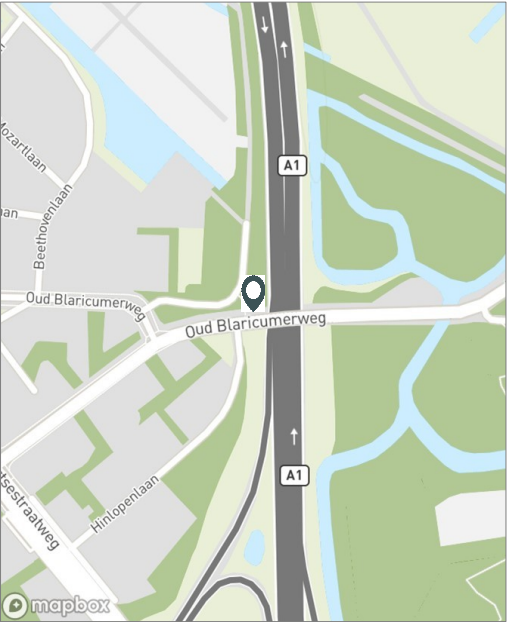
DOORSNEDE																			
	wo	do	vr	za	zo	ma	di	wo	do	vr	za	zo	ma	di	wo	do	vr	za	zo
	21-3	22-3	23-3	24-3	25-3	26-3	27-3	28-3	29-3	30-3	31-3	1-4	2-4	3-4	4-4	5-4	6-4	7-4	8-4
00:00 - 01:00	2	0	1	11	35	1	0	1	0	10	12	11	4	1	0	2	1	16	26
01:00 - 02:00	0	0	0	11	9	0	0	0	0	4	16	4	1	0	0	0	1	10	8
02:00 - 03:00	0	0	0	1	6	0	0	0	0	0	4	1	1	0	0	0	0	0	2
03:00 - 04:00	0	0	0	2	3	0	0	1	0	1	0	0	2	0	1	0	1	2	3
04:00 - 05:00	1	1	2	0	3	1	2	2	1	1	1	0	0	3	3	2	2	1	1
05:00 - 06:00	4	2	3	2	0	2	2	3	1	1	1	1	1	1	5	1	1	2	1
06:00 - 07:00	9	9	11	2	1	17	11	10	15	3	2	0	1	13	10	11	11	3	1
07:00 - 08:00	41	26	40	9	2	46	28	35	37	16	3	0	0	41	43	41	39	9	3
08:00 - 09:00	203	167	180	9	6	155	200	196	98	26	7	1	3	117	182	205	171	13	10
09:00 - 10:00	81	76	79	19	18	27	43	66	54	16	14	2	5	57	70	67	84	33	17
10:00 - 11:00	36	30	47	22	13	29	22	33	41	20	19	8	9	44	28	28	53	15	32
11:00 - 12:00	25	18	27	30	27	32	31	29	22	24	40	7	4	25	42	15	39	52	54
12:00 - 13:00	20	20	37	34	43	28	22	21	28	24	41	10	20	31	27	56	40	52	76
13:00 - 14:00	21	30	35	41	41	45	34	36	37	45	32	13	7	23	39	23	50	50	67
14:00 - 15:00	27	29	27	46	52	55	33	8	41	47	45	15	6	45	29	26	43	61	117
15:00 - 16:00	19	32	21	39	49	26	16	12	32	46	29	16	19	40	26	31	40	82	90
16:00 - 17:00	43	28	35	54	54	35	26	25	21	36	44	38	22	32	25	27	50	75	70
17:00 - 18:00	40	31	43	21	38	32	28	17	35	31	27	28	23	34	27	38	57	67	76
18:00 - 19:00	24	15	32	29	19	25	23	13	24	28	11	8	7	27	18	31	39	31	26
19:00 - 20:00	8	11	11	23	9	11	18	5	20	18	10	5	11	12	7	13	26	21	14
20:00 - 21:00	9	6	15	25	6	10	2	1	20	13	12	7	5	3	10	10	23	24	22
21:00 - 22:00	5	1	13	17	4	4	3	3	12	13	9	7	6	2	1	1	14	11	9
22:00 - 23:00	2	4	11	10	3	6	1	1	15	5	6	9	3	2	1	5	9	4	4
23:00 - 24:00	2	1	14	8	0	0	0	0	34	5	5	9	2	0	2	9	5	5	1
Etmaal (0-24u)	622	537	684	465	441	587	545	518	588	433	390	200	162	553	596	642	799	639	730
Dag (7-19u)	580	502	603	353	362	535	506	491	470	359	312	146	125	516	556	588	705	540	638
Avond (19-23u)	24	22	50	75	22	31	24	10	67	49	37	28	25	19	19	29	72	60	49
Nacht (23-7u)	18	13	31	37	57	21	15	17	51	25	41	26	12	18	21	25	22	39	43
Ochtendspits (7-9u)	244	193	220	18	8	201	228	231	135	42	10	1	3	158	225	246	210	22	13
Avondspits (16-18u)	83	59	78	75	92	67	54	42	56	67	71	66	45	66	52	65	107	142	146
Validatie																			

DOORSNEDE																			
	wo	do	vr	za	zo	ma	di	wo	do	vr	za	zo	ma	di	wo	do	vr	za	zo
	21-3	22-3	23-3	24-3	25-3	26-3	27-3	28-3	29-3	30-3	31-3	1-4	2-4	3-4	4-4	5-4	6-4	7-4	8-4
Ri. Oost	38	14	26	25	24	15	32	32	23	24	13	6	4	14	31	52	23	19	38
Ri. West	584	523	658	440	417	572	513	486	565	409	377	194	158	539	565	590	776	620	692
Ri. Oost	6%	3%	4%	5%	5%	3%	6%	6%	4%	6%	3%	3%	2%	3%	5%	8%	3%	3%	5%
Ri. West	94%	97%	96%	95%	95%	97%	94%	94%	96%	94%	97%	97%	98%	97%	95%	92%	97%	97%	95%

VERKEERSTELLING

Bromfietzers en fietsers

Meetlocatie
Noordelijk fietspad Oud Blaricummerweg
Naarden
Tussen Hinlopenlaan en Bollelaan
Ri. 1 = Ri. Oost (Bollelaan)
Ri. 2 = Ri. West (Hinlopenlaan)
Meting
Meetperiode: 20 maart t/m 9 april 2018
Methodiek: Telslangen (Meetel)
In opdracht van: Aveco de Bondt
Uitgevoerd door: Meetel



Validatie
<div></div> = Compleet en representatief
<div></div> = Niet representatief
<div></div> = Niet compleet
<div></div> = Feestdag

