

VERKEERSTELLING

Bromfietzers en fietsers

Meetlocatie

Zuidelijk fietspad Oud Blaricummerweg
Naarden

Tussen Hinlopenlaan en Bollelaan

Ri. 1 = Ri. Oost (Bollelaan)

Ri. 2 = Ri. West (Hinlopenlaan)

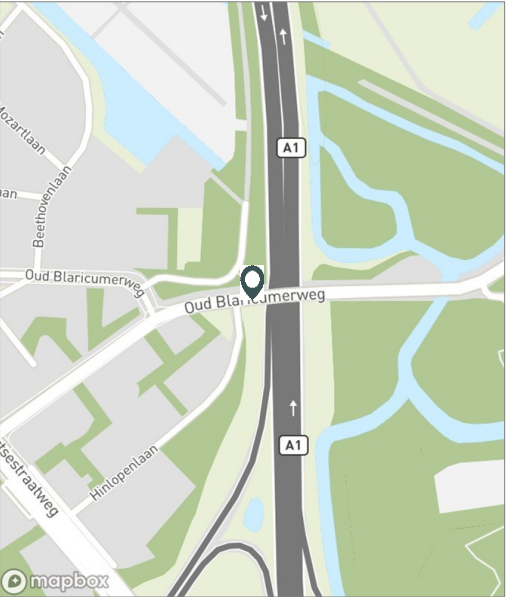
Meting

Meetperiode: 20 maart t/m 9 april 2018

Methodiek: Telslangen (Meetel)

In opdracht van: Aveco de Bondt

Uitgevoerd door: Meetel



Voertuigclassificatie

Voertuigclassificatie op basis van ascombinaties

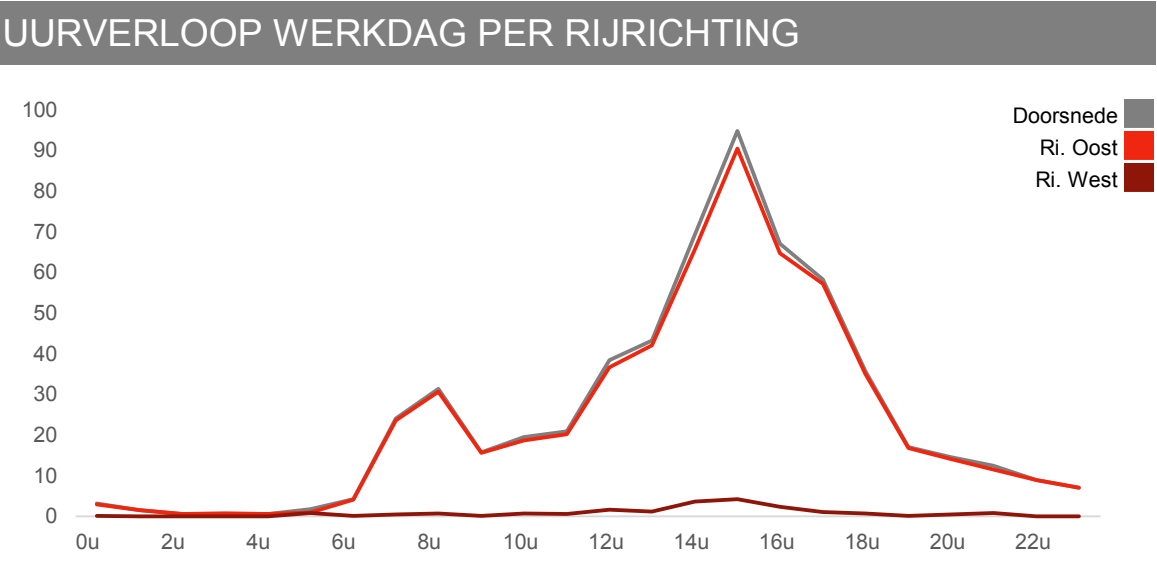
Zuidelijk fietspad Oud Blaricummerweg, Naarden

Tussen Hinlopenlaan en Bollelaan



	Doorsnede				Ri. Oost		Ri. West		
	Werkdag		Weekdag		Werkdag	Weekdag	Werkdag	Weekdag	
Etmaal (0-24u)	592	100%	577	100%	572	554	21	23	
Dag (7-19u)	519	87,6%	494	85,7%	501	475	18	20	
Avond (19-23u)	53	9,0%	54	9,4%	52	52	2	2	
Nacht (23-7u)	20	3,4%	28	4,9%	19	27	1	1	
Ochtendspits (7-9u)	56	9,4%	44	7,6%	54	43	1	1	
Avondspits (16-18u)	125	21,2%	114	19,7%	122	110	3	4	

	Doorsnede				Ri. Oost		Ri. West		
	Werkdag		Weekdag		Werkdag	Weekdag	Werkdag	Weekdag	
00:00 - 01:00	3	0,5%	6	1,0%	3	5	0	0	
01:00 - 02:00	2	0,3%	4	0,6%	2	3	0	0	
02:00 - 03:00	1	0,1%	2	0,4%	1	2	0	0	
03:00 - 04:00	1	0,1%	2	0,3%	1	2	0	0	
04:00 - 05:00	1	0,1%	2	0,4%	1	2	0	0	
05:00 - 06:00	2	0,3%	2	0,3%	1	1	1	1	
06:00 - 07:00	4	0,7%	3	0,6%	4	3	0	0	
07:00 - 08:00	24	4,1%	18	3,1%	24	17	0	0	
08:00 - 09:00	31	5,3%	26	4,5%	31	25	1	1	
09:00 - 10:00	16	2,7%	17	3,0%	16	17	0	0	
10:00 - 11:00	20	3,3%	23	3,9%	19	21	1	2	
11:00 - 12:00	21	3,5%	24	4,2%	20	24	1	1	
12:00 - 13:00	38	6,5%	40	7,0%	37	39	2	2	
13:00 - 14:00	43	7,3%	47	8,2%	42	46	1	1	
14:00 - 15:00	69	11,7%	68	11,7%	66	64	4	4	
15:00 - 16:00	95	16,0%	86	14,9%	91	82	4	4	
16:00 - 17:00	67	11,3%	62	10,7%	65	59	2	2	
17:00 - 18:00	58	9,8%	52	9,0%	57	51	1	1	
18:00 - 19:00	36	6,0%	31	5,4%	35	30	1	1	
19:00 - 20:00	17	2,9%	18	3,1%	17	17	0	1	
20:00 - 21:00	15	2,5%	14	2,5%	14	14	1	0	
21:00 - 22:00	12	2,1%	13	2,2%	12	12	1	1	
22:00 - 23:00	9	1,5%	9	1,6%	9	9	0	0	
23:00 - 24:00	7	1,2%	7	1,3%	7	7	0	0	



ETMAALTOTALEN		
	Aantal voertuigen	
wo 21-mrt	618	
do 22-mrt	511	
vr 23-mrt	674	
za 24-mrt	492	
zo 25-mrt	463	
ma 26-mrt	598	
di 27-mrt	537	
wo 28-mrt	463	
do 29-mrt	567	
vr 30-mrt	486	
za 31-mrt	396	
zo 1-apr	192	
ma 2-apr	157	
di 3-apr	542	
wo 4-apr	582	
do 5-apr	630	
vr 6-apr	813	
za 7-apr	611	
zo 8-apr	692	

VERKEERSTELLING

Bromfietzers en fietsers

Zuidelijk fietspad Oud Blaricummerweg, Naarden

Tussen Hinlopenlaan en Bollelaan



Meetlocatie

Zuidelijk fietspad Oud Blaricummerweg
Naarden

Tussen Hinlopenlaan en Bollelaan

Ri. 1 = Ri. Oost (Bollelaan)

Ri. 2 = Ri. West (Hinlopenlaan)

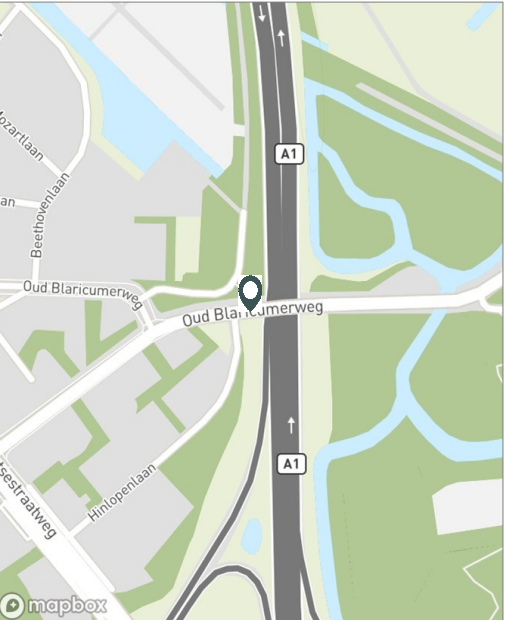
Meting

Meetperiode: 20 maart t/m 9 april 2018

Methodiek: Telslangen (Meetel)

In opdracht van: Aveco de Bondt

Uitgevoerd door: Meetel



Validatie

■ = Compleet en representatief

■ = Niet representatief

■ = Niet compleet

■ = Feestdag

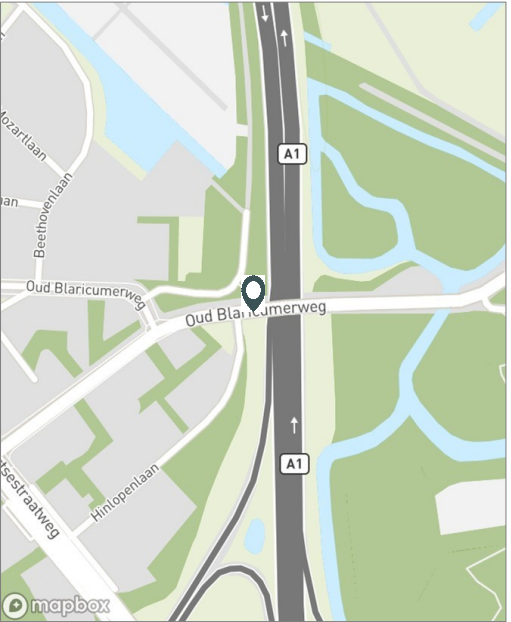
DOORSNEDE																			
	wo	do	vr	za	zo	ma	di	wo	do	vr	za	zo	ma	di	wo	do	vr	za	zo
	21-3	22-3	23-3	24-3	25-3	26-3	27-3	28-3	29-3	30-3	31-3	1-4	2-4	3-4	4-4	5-4	6-4	7-4	8-4
00:00 - 01:00	6	0	3	9	9	3	3	1	6	11	10	12	3	1	3	1	3	19	13
01:00 - 02:00	4	0	0	12	10	1	2	0	2	7	12	7	0	0	1	1	2	1	7
02:00 - 03:00	0	0	1	2	9	1	0	0	0	6	3	1	1	0	1	0	0	7	7
03:00 - 04:00	1	0	0	4	6	1	0	0	0	7	4	7	1	0	0	1	0	0	4
04:00 - 05:00	2	0	0	5	14	1	0	0	0	1	5	2	0	1	1	1	1	5	3
05:00 - 06:00	3	1	3	0	3	1	2	2	2	3	3	0	1	2	2	1	2	0	4
06:00 - 07:00	4	3	2	1	0	4	3	6	4	4	2	0	0	5	2	3	5	4	1
07:00 - 08:00	30	18	22	3	1	28	28	21	17	10	3	0	2	25	27	22	21	0	2
08:00 - 09:00	31	19	22	12	3	30	36	26	24	16	9	2	5	41	31	35	39	32	12
09:00 - 10:00	17	8	17	19	12	13	15	14	19	14	13	2	6	12	24	14	32	26	33
10:00 - 11:00	19	9	23	30	23	13	22	25	20	19	15	4	9	18	29	15	25	23	51
11:00 - 12:00	24	18	26	25	30	15	19	28	23	26	20	9	10	23	15	18	21	40	45
12:00 - 13:00	38	26	36	28	42	42	49	32	37	34	40	11	10	27	71	20	46	59	55
13:00 - 14:00	36	39	34	38	50	60	46	35	44	35	36	13	9	39	49	40	60	64	89
14:00 - 15:00	75	62	62	40	66	71	66	56	45	47	44	20	13	68	72	81	84	58	92
15:00 - 16:00	103	110	131	55	54	90	73	85	65	37	60	27	15	76	94	139	149	50	94
16:00 - 17:00	93	87	89	50	40	65	55	38	58	42	26	22	17	57	62	62	89	58	65
17:00 - 18:00	49	43	48	34	27	76	50	44	65	36	30	11	19	61	37	68	79	41	43
18:00 - 19:00	32	34	48	19	22	38	30	19	38	49	25	5	7	36	27	39	36	19	18
19:00 - 20:00	16	9	24	22	15	18	13	8	22	20	12	4	7	22	7	18	31	27	22
20:00 - 21:00	11	9	24	20	10	6	10	4	34	26	8	11	6	15	9	20	22	18	13
21:00 - 22:00	7	5	23	24	4	9	8	10	22	21	4	9	7	6	8	12	28	30	13
22:00 - 23:00	8	6	17	15	10	8	4	7	11	6	5	7	5	5	6	14	17	20	4
23:00 - 24:00	9	5	19	25	3	4	3	2	9	9	7	6	4	2	4	5	21	10	2
Etmaal (0-24u)	618	511	674	492	463	598	537	463	567	486	396	192	157	542	582	630	813	611	692
Dag (7-19u)	547	473	558	353	370	541	489	423	455	365	321	126	122	483	538	553	681	470	599
Avond (19-23u)	42	29	88	81	39	41	35	29	89	73	29	31	25	48	30	64	98	95	52
Nacht (23-7u)	29	9	28	58	54	16	13	11	23	48	46	35	10	11	14	13	34	46	41
Ochtendspits (7-9u)	61	37	44	15	4	58	64	47	41	26	12	2	7	66	58	57	60	32	14
Avondspits (16-18u)	142	130	137	84	67	141	105	82	123	78	56	33	36	118	99	130	168	99	108
Validatie																			

DOORSNEDE																			
	wo	do	vr	za	zo	ma	di	wo	do	vr	za	zo	ma	di	wo	do	vr	za	zo
	21-3	22-3	23-3	24-3	25-3	26-3	27-3	28-3	29-3	30-3	31-3	1-4	2-4	3-4	4-4	5-4	6-4	7-4	8-4
Ri. Oost	592	497	651	469	444	581	521	434	544	473	372	181	154	529	562	599	782	587	645
Ri. West	26	14	23	23	19	17	16	29	23	13	24	11	3	13	20	31	31	24	47
Ri. Oost	96%	97%	97%	95%	96%	97%	97%	94%	96%	97%	94%	94%	98%	98%	97%	95%	96%	96%	93%
Ri. West	4%	3%	3%	5%	4%	3%	3%	6%	4%	3%	6%	6%	2%	2%	3%	5%	4%	4%	7%

VERKEERSTELLING

Bromfietzers en fietsers

Meetlocatie
Zuidelijk fietspad Oud Blaricummerweg
Naarden
Tussen Hinlopenlaan en Bollelaan
Ri. 1 = Ri. Oost (Bollelaan)
Ri. 2 = Ri. West (Hinlopenlaan)
Meting
Meetperiode: 20 maart t/m 9 april 2018
Methodiek: Telslangen (Meetel)
In opdracht van: Aveco de Bondt
Uitgevoerd door: Meetel



Validatie
<div></div> = Compleet en representatief
<div></div> = Niet representatief
<div></div> = Niet compleet
<div></div> = Feestdag

