

VERKEERSTELLING

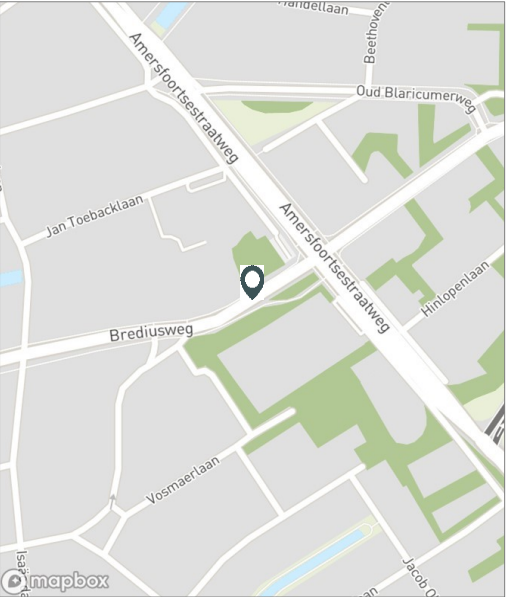
Motorvoertuigen

Meetlocatie

Brediusweg  
Bussum  
Tussen Busken Huetlaan en Amersfoortsestraatweg  
Ri. 1 = Ri. Noordoost (Amersfoortsestraatweg)  
Ri. 2 = Ri. Zuidwest (Busken Huetlaan)

Meting

Meetperiode: 16 maart t/m 9 april 2018  
Methodiek: Telslangen (Meetel)  
In opdracht van: Aveco de Bondt  
Uitgevoerd door: Meetel



Voertuigclassificatie

Voertuigclassificatie op basis van ascombinaties  
L = Licht verkeer (asafstand < 3,7 m)  
M = Middelzwaar verkeer (asafstand 3,7 - 7,0 m)  
Z = Zwaar verkeer (asafstand > 7,0 m)

Brediusweg, Bussum

Tussen Busken Huetlaan en Amersfoortsestraatweg

INTENSITEITEN

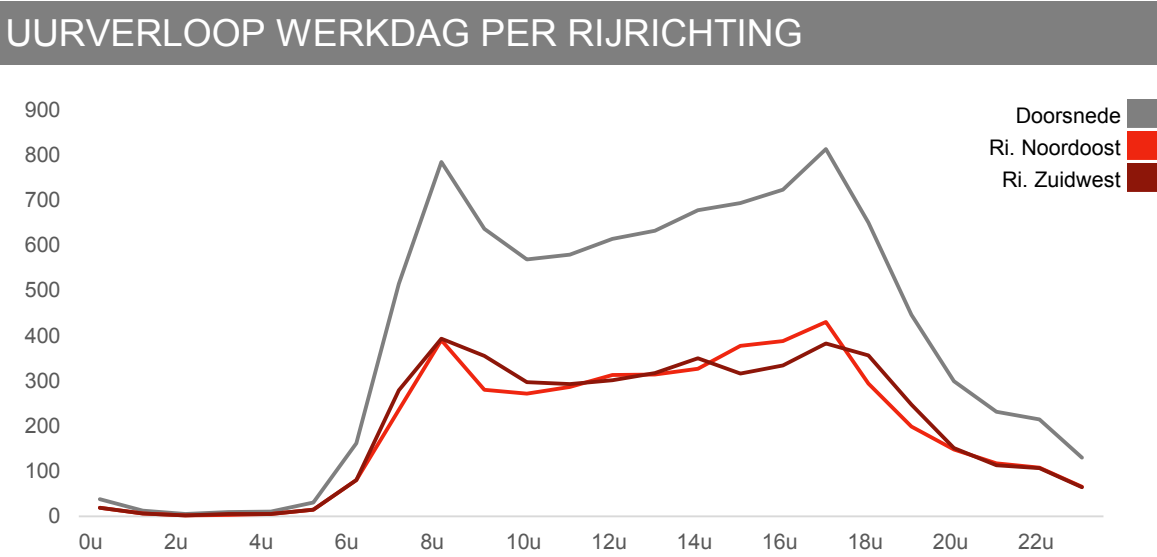
	Doorsnede				Ri. Noordoost		Ri. Zuidwest		
	Werkdag		Weekdag		Werkdag	Weekdag	Werkdag	Weekdag	
Etmaal (0-24u)	9489	100%	8722	100%	4684	4286	4804	4436	
Dag (7-19u)	7893	83,2%	7201	82,6%	3912	3544	3981	3657	
Avond (19-23u)	1193	12,6%	1122	12,9%	573	542	620	580	
Nacht (23-7u)	403	4,2%	399	4,6%	199	200	203	199	
Ochtendspits (7-9u)	1300	13,7%	1012	11,6%	627	490	673	521	
Avondspits (16-18u)	1537	16,2%	1404	16,1%	819	725	718	679	

UURCIJFERS

	Doorsnede				Ri. Noordoost		Ri. Zuidwest		
	Werkdag		Weekdag		Werkdag	Weekdag	Werkdag	Weekdag	
00:00 - 01:00	39	0,4%	62	0,7%	19	31	20	31	
01:00 - 02:00	14	0,1%	24	0,3%	7	11	7	13	
02:00 - 03:00	5	0,1%	12	0,1%	2	6	3	6	
03:00 - 04:00	10	0,1%	13	0,2%	4	6	6	8	
04:00 - 05:00	12	0,1%	13	0,2%	5	7	6	6	
05:00 - 06:00	31	0,3%	26	0,3%	15	13	15	13	
06:00 - 07:00	162	1,7%	124	1,4%	81	62	81	62	
07:00 - 08:00	515	5,4%	394	4,5%	236	181	279	213	
08:00 - 09:00	785	8,3%	618	7,1%	391	310	394	308	
09:00 - 10:00	636	6,7%	557	6,4%	281	255	356	302	
10:00 - 11:00	570	6,0%	536	6,1%	272	261	298	275	
11:00 - 12:00	579	6,1%	563	6,5%	287	276	293	288	
12:00 - 13:00	614	6,5%	608	7,0%	313	307	301	301	
13:00 - 14:00	633	6,7%	616	7,1%	315	307	318	309	
14:00 - 15:00	678	7,1%	654	7,5%	327	315	350	340	
15:00 - 16:00	694	7,3%	673	7,7%	378	350	317	322	
16:00 - 17:00	723	7,6%	678	7,8%	389	352	335	326	
17:00 - 18:00	814	8,6%	726	8,3%	430	373	383	353	
18:00 - 19:00	651	6,9%	577	6,6%	294	258	357	320	
19:00 - 20:00	447	4,7%	406	4,7%	199	183	248	223	
20:00 - 21:00	300	3,2%	291	3,3%	148	145	152	146	
21:00 - 22:00	231	2,4%	226	2,6%	118	113	113	113	
22:00 - 23:00	215	2,3%	199	2,3%	108	101	107	98	
23:00 - 24:00	131	1,4%	125	1,4%	66	64	65	61	

VOERTUIGVERDELING

	Doorsnede				Ri. Noordoost		Ri. Zuidwest		
	Werkdag		Weekdag		Werkdag	Weekdag	Werkdag	Weekdag	
Licht (L)	8279	87,3%	7704	88,3%	87,2%	88,2%	87,3%	88,4%	
Middelzwaar (M)	558	5,9%	467	5,4%	6,1%	5,5%	5,7%	5,2%	
Zwaar (Z)	652	6,9%	551	6,3%	6,7%	6,2%	7,0%	6,4%	



ETMAALTOTALEN

	Aantal voertuigen	
za 17-mrt	7422	
zo 18-mrt	5671	
ma 19-mrt	9064	
di 20-mrt	9605	
wo 21-mrt	9450	
do 22-mrt	9743	
vr 23-mrt	9550	
za 24-mrt	8075	
zo 25-mrt	6136	
ma 26-mrt	8990	
di 27-mrt	9574	
wo 28-mrt	9898	
do 29-mrt	10091	
vr 30-mrt	8801	
za 31-mrt	7391	
zo 1-apr	5521	
ma 2-apr	5634	
di 3-apr	9439	
wo 4-apr	9592	
do 5-apr	9957	
vr 6-apr	9874	
za 7-apr	8205	
zo 8-apr	5707	

SNELHEID

	Doorsnede	Ri. Noordoost	Ri. Zuidwest
Gem. snelheid	41	42	40
V85	48	49	48
< 30 km/uur	4,4%	3,8%	4,9%
30 - 40 km/uur	38,3%	33,9%	42,6%
40 - 50 km/uur	51,4%	55,2%	47,8%
50 - 55 km/uur	3,7%	4,6%	2,9%
55 - 60 km/uur	1,2%	1,5%	0,9%
60 - 70 km/uur	0,4%	0,5%	0,4%
70 - 80 km/uur	0,1%	0,1%	0,1%
> 80 km/uur	0,5%	0,5%	0,4%

VERKEERSTELLING

Motorvoertuigen

Meetlocatie

Brediusweg  
Bussum

Tussen Busken Huetlaan en Amersfoortsestraatweg

Ri. 1 = Ri. Noordoost (Amersfoortsestraatweg)

Ri. 2 = Ri. Zuidwest (Busken Huetlaan)

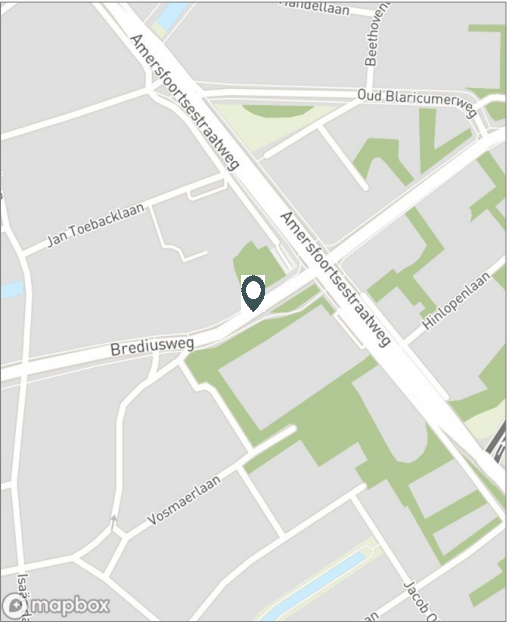
Meting

Meetperiode: 16 maart t/m 9 april 2018

Methodiek: Telslangen (Meetel)

In opdracht van: Aveco de Bondt

Uitgevoerd door: Meetel



Voertuigclassificatie

Voertuigclassificatie op basis van ascombinaties

L = Licht verkeer (asafstand < 3,7 m)

M = Middelzwaar verkeer (asafstand 3,7 - 7,0 m)

Z = Zwaar verkeer (asafstand > 7,0 m)

Brediusweg, Bussum

Tussen Busken Huetlaan en Amersfoortsestraatweg



WERKDAG

	Doorsnede				Ri. Noordoost				Ri. Zuidwest			
	L	M	Z	Tot	L	M	Z	Tot	L	M	Z	Tot
00:00 - 01:00	35	3	0	39	17	2	0	19	19	1	0	20
01:00 - 02:00	13	0	0	14	6	0	0	7	7	0	0	7
02:00 - 03:00	5	0	0	5	2	0	0	2	3	0	0	3
03:00 - 04:00	9	0	0	10	4	0	0	4	6	0	0	6
04:00 - 05:00	11	0	0	12	5	0	0	5	6	0	0	6
05:00 - 06:00	28	2	1	31	14	0	0	15	13	2	0	15
06:00 - 07:00	143	13	6	162	73	6	2	81	70	7	4	81
07:00 - 08:00	445	32	38	515	205	15	16	236	239	18	22	279
08:00 - 09:00	641	56	88	785	323	27	41	391	319	29	46	394
09:00 - 10:00	556	38	42	636	245	19	17	281	312	20	25	356
10:00 - 11:00	495	37	38	570	235	18	18	272	259	19	20	298
11:00 - 12:00	502	41	37	579	248	20	18	287	254	21	18	293
12:00 - 13:00	530	42	43	614	270	22	21	313	260	20	22	301
13:00 - 14:00	545	43	44	633	271	22	22	315	274	21	23	318
14:00 - 15:00	581	43	53	678	280	21	26	327	301	23	27	350
15:00 - 16:00	593	45	56	694	323	26	29	378	270	19	27	317
16:00 - 17:00	623	43	57	723	335	25	29	389	289	18	28	335
17:00 - 18:00	702	45	67	814	372	24	34	430	330	21	32	383
18:00 - 19:00	583	28	40	651	262	13	19	294	321	15	21	357
19:00 - 20:00	411	15	20	447	182	8	9	199	230	8	10	248
20:00 - 21:00	279	11	10	300	136	6	5	148	143	5	5	152
21:00 - 22:00	218	8	6	231	111	4	3	118	107	4	3	113
22:00 - 23:00	204	6	5	215	102	4	3	108	102	2	2	107
23:00 - 24:00	124	5	1	131	62	3	1	66	62	2	1	65
Etmaal (0-24u)	8279	558	652	9489	4085	284	315	4684	4194	274	337	4804
Dag (7-19u)	6798	494	601	7893	3370	251	290	3912	3428	242	311	3981
Avond (19-23u)	1113	40	41	1193	532	21	21	573	581	19	20	620
Nacht (23-7u)	369	24	9	403	184	12	4	199	185	13	5	203
Ochtendspits (7-9u)	1086	88	126	1300	528	41	57	627	558	47	69	673
Avondspits (16-18u)	1326	88	123	1537	707	49	63	819	619	39	60	718



VERKEERSTELLING

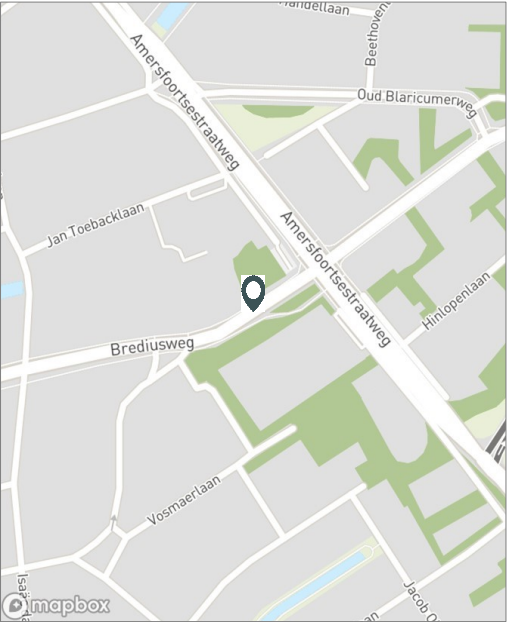
Motorvoertuigen

Meetlocatie

Brediusweg  
Bussum  
Tussen Busken Huetlaan en Amersfoortsestraatweg  
Ri. 1 = Ri. Noordoost (Amersfoortsestraatweg)  
Ri. 2 = Ri. Zuidwest (Busken Huetlaan)

Meting

Meetperiode: 16 maart t/m 9 april 2018  
Methodiek: Telslangen (Meetel)  
In opdracht van: Aveco de Bondt  
Uitgevoerd door: Meetel



Voertuigclassificatie

Voertuigclassificatie op basis van ascombinaties  
L = Licht verkeer (asafstand < 3,7 m)  
M = Middelzwaar verkeer (asafstand 3,7 - 7,0 m)  
Z = Zwaar verkeer (asafstand > 7,0 m)

Brediusweg, Bussum

Tussen Busken Huetlaan en Amersfoortsestraatweg



WEEKDAG

	Doorsnede				Ri. Noordoost				Ri. Zuidwest			
	L	M	Z	Tot	L	M	Z	Tot	L	M	Z	Tot
00:00 - 01:00	58	3	1	62	29	2	0	31	29	1	0	31
01:00 - 02:00	23	0	0	24	10	0	0	11	13	0	0	13
02:00 - 03:00	11	0	0	12	6	0	0	6	6	0	0	6
03:00 - 04:00	13	0	0	13	6	0	0	6	7	0	0	8
04:00 - 05:00	13	0	0	13	7	0	0	7	6	0	0	6
05:00 - 06:00	24	2	0	26	13	0	0	13	12	1	0	13
06:00 - 07:00	109	10	5	124	56	4	2	62	53	5	3	62
07:00 - 08:00	342	24	28	394	158	11	12	181	183	13	16	213
08:00 - 09:00	512	42	64	618	260	20	30	310	252	22	34	308
09:00 - 10:00	492	31	34	557	225	15	14	255	267	15	20	302
10:00 - 11:00	472	32	33	536	230	16	16	261	241	16	17	275
11:00 - 12:00	494	36	33	563	241	18	17	276	253	18	17	288
12:00 - 13:00	532	36	41	608	268	19	20	307	264	17	20	301
13:00 - 14:00	538	37	41	616	268	19	20	307	270	18	21	309
14:00 - 15:00	570	36	47	654	274	18	23	315	297	19	24	340
15:00 - 16:00	583	39	51	673	304	21	25	350	280	17	25	322
16:00 - 17:00	592	36	50	678	307	20	25	352	285	16	25	326
17:00 - 18:00	634	37	55	726	324	20	28	373	310	17	26	353
18:00 - 19:00	522	23	32	577	231	11	15	258	291	12	17	320
19:00 - 20:00	376	13	17	406	168	7	8	183	208	7	9	223
20:00 - 21:00	272	10	9	291	134	5	5	145	138	4	4	146
21:00 - 22:00	214	7	5	226	107	4	3	113	107	4	3	113
22:00 - 23:00	189	6	4	199	95	3	2	101	94	2	2	98
23:00 - 24:00	118	5	2	125	60	3	1	64	58	2	1	61
Etmaal (0-24u)	7704	467	551	8722	3781	237	267	4286	3923	230	284	4436
Dag (7-19u)	6283	410	507	7201	3091	208	246	3544	3193	203	262	3657
Avond (19-23u)	1051	36	36	1122	505	19	18	542	546	17	18	580
Nacht (23-7u)	370	21	8	399	186	10	4	200	184	10	4	199
Ochtendspits (7-9u)	853	67	92	1012	418	31	41	490	436	35	50	521
Avondspits (16-18u)	1226	73	105	1404	631	40	54	725	595	33	51	679



VERKEERSTELLING

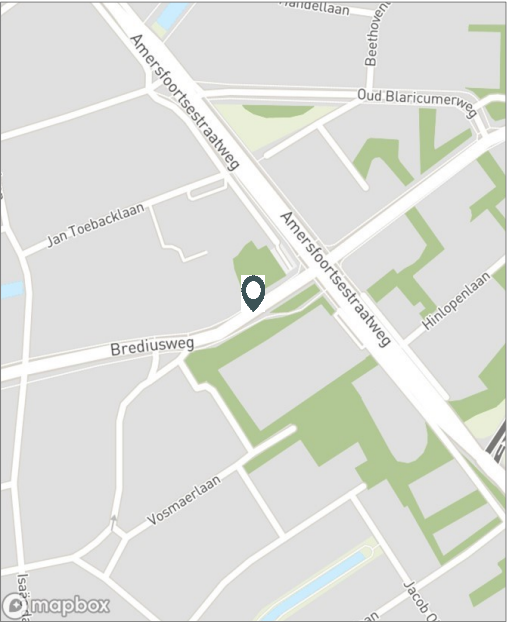
Motorvoertuigen

Meetlocatie

Brediusweg  
Bussum  
Tussen Busken Huetlaan en Amersfoortsestraatweg  
Ri. 1 = Ri. Noordoost (Amersfoortsestraatweg)  
Ri. 2 = Ri. Zuidwest (Busken Huetlaan)

Meting

Meetperiode: 16 maart t/m 9 april 2018  
Methodiek: Telslangen (Meetel)  
In opdracht van: Aveco de Bondt  
Uitgevoerd door: Meetel



Voertuigclassificatie

Voertuigclassificatie op basis van ascombinaties  
L = Licht verkeer (asafstand < 3,7 m)  
M = Middelzwaar verkeer (asafstand 3,7 - 7,0 m)  
Z = Zwaar verkeer (asafstand > 7,0 m)

Brediusweg, Bussum

Tussen Busken Huetlaan en Amersfoortsestraatweg



WEEKENDDAG

	Doorsnede				Ri. Noordoost				Ri. Zuidwest			
	L	M	Z	Tot	L	M	Z	Tot	L	M	Z	Tot
00:00 - 01:00	114	3	1	119	58	2	1	61	56	1	1	58
01:00 - 02:00	50	1	1	51	21	0	0	22	28	0	1	29
02:00 - 03:00	27	0	0	27	14	0	0	14	13	0	0	13
03:00 - 04:00	23	0	0	23	11	0	0	11	12	0	0	12
04:00 - 05:00	17	0	0	17	10	0	0	10	7	0	0	7
05:00 - 06:00	15	0	0	15	8	0	0	8	7	0	0	7
06:00 - 07:00	25	2	1	28	13	1	1	15	12	1	0	14
07:00 - 08:00	84	4	2	90	40	2	1	43	44	2	1	48
08:00 - 09:00	188	9	4	201	101	4	1	107	86	4	3	94
09:00 - 10:00	331	12	14	357	176	7	7	190	156	5	7	167
10:00 - 11:00	414	19	20	452	217	9	9	235	196	10	10	217
11:00 - 12:00	475	23	25	523	224	12	12	249	250	11	13	274
12:00 - 13:00	537	22	35	593	263	10	19	292	274	11	16	301
13:00 - 14:00	520	23	33	576	262	11	16	289	259	12	16	287
14:00 - 15:00	544	19	33	596	258	9	16	283	285	10	17	313
15:00 - 16:00	558	23	36	618	255	10	16	281	303	13	20	337
16:00 - 17:00	514	19	32	566	237	8	16	261	277	11	17	304
17:00 - 18:00	464	18	25	507	205	10	15	229	259	7	10	277
18:00 - 19:00	368	12	13	393	154	6	6	166	215	6	7	227
19:00 - 20:00	288	8	9	305	135	4	5	144	154	3	5	162
20:00 - 21:00	255	7	6	268	129	4	3	136	126	3	3	132
21:00 - 22:00	202	7	4	213	96	4	2	102	106	3	2	111
22:00 - 23:00	150	5	3	158	78	3	1	82	73	2	2	76
23:00 - 24:00	103	5	2	110	55	3	1	59	48	2	1	51
Etmaal (0-24u)	6267	240	299	6806	3021	120	147	3289	3246	119	152	3517
Dag (7-19u)	4997	202	272	5471	2392	99	134	2625	2605	103	138	2846
Avond (19-23u)	896	26	22	944	438	14	11	463	458	12	11	481
Nacht (23-7u)	374	12	5	390	191	7	2	200	183	5	2	190
Ochtendspits (7-9u)	272	13	6	291	141	6	2	149	130	7	4	141
Avondspits (16-18u)	978	37	57	1072	442	19	30	491	536	18	27	581



VERKEERSTELLING

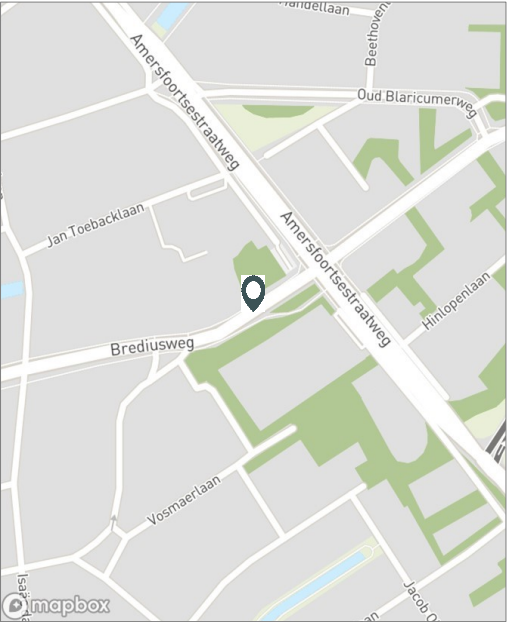
Motorvoertuigen

Meetlocatie

Brediusweg  
Bussum  
Tussen Busken Huetlaan en Amersfoortsestraatweg  
Ri. 1 = Ri. Noordoost (Amersfoortsestraatweg)  
Ri. 2 = Ri. Zuidwest (Busken Huetlaan)

Meting

Meetperiode: 16 maart t/m 9 april 2018  
Methodiek: Telslangen (Meetel)  
In opdracht van: Aveco de Bondt  
Uitgevoerd door: Meetel



Voertuigclassificatie

Voertuigclassificatie op basis van ascombinaties  
L = Licht verkeer (asafstand < 3,7 m)  
M = Middelzwaar verkeer (asafstand 3,7 - 7,0 m)  
Z = Zwaar verkeer (asafstand > 7,0 m)

Validatie

= Compleet en representatief  
 = Niet representatief  
 = Niet compleet  
 = Feestdag

Brediusweg, Bussum

Tussen Busken Huetlaan en Amersfoortsestraatweg



DOORSNEDE

		za	zo	ma	di	wo	do	vr		za	zo	ma	di	wo
		17-3	18-3	19-3	20-3	21-3	22-3	23-3		24-3	25-3	26-3	27-3	28-3
00:00	- 01:00	93	138	23	31	31	52	52		120	132	35	40	37
01:00	- 02:00	51	64	8	9	5	18	17		38	42	10	14	8
02:00	- 03:00	22	25	3	6	7	7	6		20	39	4	5	8
03:00	- 04:00	22	18	6	11	12	8	10		17	34	8	12	15
04:00	- 05:00	16	13	10	10	7	22	15		20	23	8	6	7
05:00	- 06:00	14	5	31	31	28	33	22		16	25	42	19	28
06:00	- 07:00	36	19	220	177	170	169	138		39	18	155	159	140
07:00	- 08:00	93	44	529	569	480	568	449		156	38	530	585	506
08:00	- 09:00	217	88	804	838	749	852	732		301	141	794	772	846
09:00	- 10:00	394	242	567	672	644	689	646		497	266	564	665	601
10:00	- 11:00	482	307	523	588	567	587	577		581	329	484	563	630
11:00	- 12:00	595	369	487	571	568	547	687		685	446	512	593	627
12:00	- 13:00	642	472	517	516	646	594	650		692	576	548	640	680
13:00	- 14:00	633	479	582	588	628	630	645		658	492	601	640	695
14:00	- 15:00	633	558	658	641	665	705	646		652	534	598	678	694
15:00	- 16:00	705	636	698	659	698	707	764		662	562	702	683	784
16:00	- 17:00	635	491	724	697	739	738	728		657	510	688	715	729
17:00	- 18:00	582	478	821	842	848	809	789		587	481	825	778	821
18:00	- 19:00	398	353	675	706	633	688	642		488	417	649	641	645
19:00	- 20:00	298	280	412	501	445	463	420		325	323	429	466	482
20:00	- 21:00	292	242	306	331	284	286	285		287	257	297	299	307
21:00	- 22:00	234	169	208	280	225	219	246		214	238	206	228	237
22:00	- 23:00	173	115	183	223	251	208	206		191	159	204	242	239
23:00	- 24:00	162	66	69	108	120	144	178		172	54	97	131	132
Etmaal (0-24u)		7422	5671	9064	9605	9450	9743	9550		8075	6136	8990	9574	9898
Dag (7-19u)		6009	4517	7585	7887	7865	8114	7955		6616	4792	7495	7953	8258
Avond (19-23u)		997	806	1109	1335	1205	1176	1157		1017	977	1136	1235	1265
Nacht (23-7u)		416	348	370	383	380	453	438		442	367	359	386	375
Ochtendspits (7-9u)		310	132	1333	1407	1229	1420	1181		457	179	1324	1357	1352
Avondspits (16-18u)		1217	969	1545	1539	1587	1547	1517		1244	991	1513	1493	1550
Validatie														

DOORSNEDE

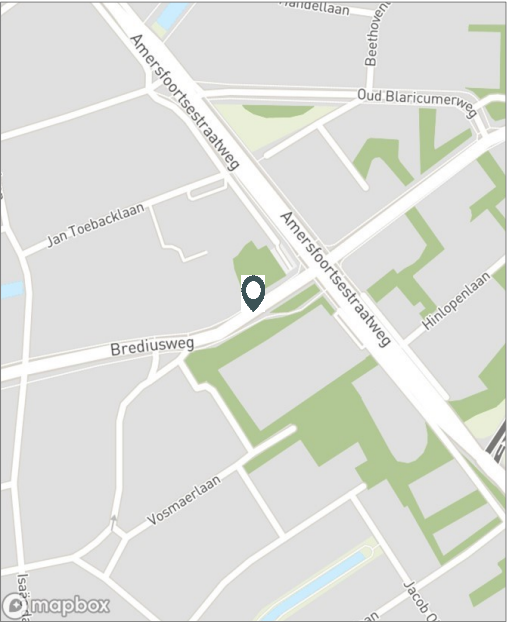
	za	zo	ma	di	wo	do	vr	za	zo	ma	di	wo
	17-3	18-3	19-3	20-3	21-3	22-3	23-3	24-3	25-3	26-3	27-3	28-3
Ri. Noordoost	3528	2794	4532	4749	4604	4724	4705	3920	2995	4444	4749	4791
Ri. Zuidwest	3894	2877	4532	4856	4846	5019	4845	4155	3141	4546	4825	5107
Ri. Noordoost	48%	49%	50%	49%	49%	48%	49%	49%	49%	49%	50%	48%
Ri. Zuidwest	52%	51%	50%	51%	51%	52%	51%	51%	51%	51%	50%	52%
Licht (L)	6767	5285	7999	8412	8240	8494	8348	7339	5731	7834	8276	8619
Middelzwaar (M)	286	170	470	573	566	566	589	306	181	562	596	576
Zwaar (Z)	369	216	595	620	644	683	613	430	224	594	702	703
% Licht (L)	91,2%	93,2%	88,3%	87,6%	87,2%	87,2%	87,4%	90,9%	93,4%	87,1%	86,4%	87,1%

% Middelzwaar (M)	3,9%	3,0%	5,2%	6,0%	6,0%	5,8%	6,2%	3,8%	2,9%	6,3%	6,2%	5,8%
% Zwaar (Z)	5,0%	3,8%	6,6%	6,5%	6,8%	7,0%	6,4%	5,3%	3,7%	6,6%	7,3%	7,1%

VERKEERSTELLING

Motorvoertuigen

Meetlocatie
Brediusweg
Bussum
Tussen Busken Huetlaan en Amersfoortsestraatweg
Ri. 1 = Ri. Noordoost (Amersfoortsestraatweg)
Ri. 2 = Ri. Zuidwest (Busken Huetlaan)
Meting
Meetperiode: 16 maart t/m 9 april 2018
Methodiek: Telslangen (Meetel)
In opdracht van: Aveco de Bondt
Uitgevoerd door: Meetel



Voertuigclassificatie
Voertuigclassificatie op basis van ascombinaties
L = Licht verkeer (asafstand < 3,7 m)
M = Middelzwaar verkeer (asafstand 3,7 - 7,0 m)
Z = Zwaar verkeer (asafstand > 7,0 m)

Validatie
<div></div> = Compleet en representatief
<div></div> = Niet representatief
<div></div> = Niet compleet
<div></div> = Feestdag

Brediusweg, Bussum

Tussen Busken Huetlaan en Amersfoortsestraatweg



DOORSNEDE

		do	vr	za	zo	ma	di	wo	do	vr	za	zo
		29-3	30-3	31-3	1-4	2-4	3-4	4-4	5-4	6-4	7-4	8-4
00:00	- 01:00	44	87	100	92	43	21	33	23	47	123	115
01:00	- 02:00	22	33	49	45	21	7	10	14	13	47	61
02:00	- 03:00	7	9	28	22	8	5	6	4	3	29	24
03:00	- 04:00	9	21	20	19	6	5	8	8	9	32	16
04:00	- 05:00	17	21	18	14	6	9	12	13	8	15	16
05:00	- 06:00	33	22	12	9	11	35	58	32	17	19	15
06:00	- 07:00	175	92	31	15	24	188	171	151	148	41	23
07:00	- 08:00	513	319	96	27	41	553	517	587	488	173	70
08:00	- 09:00	874	557	242	64	101	792	811	820	754	358	136
09:00	- 10:00	690	548	413	195	207	622	668	694	671	531	259
10:00	- 11:00	553	610	547	345	285	561	603	567	619	664	372
11:00	- 12:00	625	634	600	431	432	577	620	592	637	634	438
12:00	- 13:00	666	664	668	490	523	588	667	628	681	683	497
13:00	- 14:00	686	645	660	379	469	625	636	658	697	696	497
14:00	- 15:00	755	686	672	429	521	709	701	687	684	689	497
15:00	- 16:00	711	715	666	499	582	692	695	754	726	622	520
16:00	- 17:00	703	718	627	623	494	708	721	725	752	621	488
17:00	- 18:00	813	715	522	457	479	819	780	858	821	570	385
18:00	- 19:00	661	535	360	277	379	668	609	697	653	428	335
19:00	- 20:00	506	351	255	262	300	454	444	464	457	358	301
20:00	- 21:00	323	274	243	294	287	281	268	329	331	301	267
21:00	- 22:00	256	218	227	238	222	220	221	261	276	225	197
22:00	- 23:00	250	165	191	196	133	200	209	249	205	171	129
23:00	- 24:00	199	162	144	99	60	100	124	142	177	175	49
Etmaal (0-24u)		10091	8801	7391	5521	5634	9439	9592	9957	9874	8205	5707
Dag (7-19u)		8250	7346	6073	4216	4513	7914	8028	8267	8183	6669	4494
Avond (19-23u)		1335	1008	916	990	942	1155	1142	1303	1269	1055	894
Nacht (23-7u)		506	447	402	315	179	370	422	387	422	481	319
Ochtendspits (7-9u)		1387	876	338	91	142	1345	1328	1407	1242	531	206
Avondspits (16-18u)		1516	1433	1149	1080	973	1527	1501	1583	1573	1191	873
Validatie												

DOORSNEDE

	do	vr	za	zo	ma	di	wo	do	vr	za	zo
	29-3	30-3	31-3	1-4	2-4	3-4	4-4	5-4	6-4	7-4	8-4
Ri. Noordoost	5002	4327	3558	2595	2660	4702	4691	4836	4812	3955	2722
Ri. Zuidwest	5089	4474	3833	2926	2974	4737	4901	5121	5062	4250	2985
Ri. Noordoost	50%	49%	48%	47%	47%	50%	49%	49%	49%	48%	48%
Ri. Zuidwest	50%	51%	52%	53%	53%	50%	51%	51%	51%	52%	52%
Licht (L)	8729	7774	6751	5200	5287	8224	8362	8684	8597	7473	5338
Middelzwaar (M)	614	490	289	151	163	541	585	574	605	326	181
Zwaar (Z)	748	537	351	170	184	674	645	699	672	406	188
% Licht (L)	86,5%	88,3%	91,3%	94,2%	93,8%	87,1%	87,2%	87,2%	87,1%	91,1%	93,5%

% Middelzwaar (M)	6,1%	5,6%	3,9%	2,7%	2,9%	5,7%	6,1%	5,8%	6,1%	4,0%	3,2%
% Zwaar (Z)	7,4%	6,1%	4,7%	3,1%	3,3%	7,1%	6,7%	7,0%	6,8%	4,9%	3,3%

VERKEERSTELLING

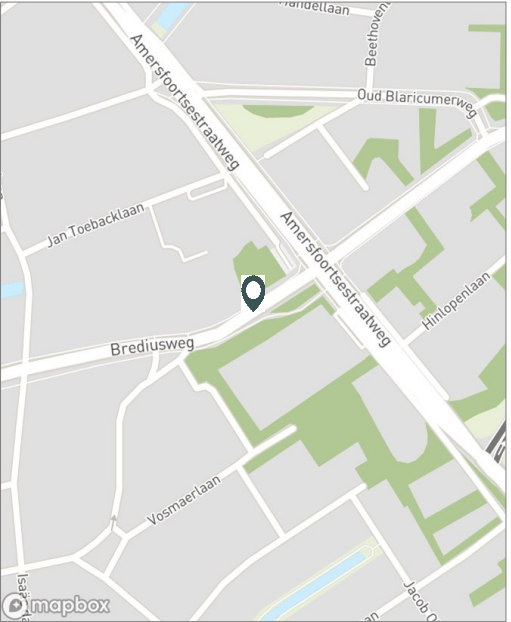
Motorvoertuigen

Meetlocatie

Brediusweg  
Bussum  
Tussen Busken Huetlaan en Amersfoortsestraatweg  
Ri. 1 = Ri. Noordoost (Amersfoortsestraatweg)  
Ri. 2 = Ri. Zuidwest (Busken Huetlaan)

Meting

Meetperiode: 16 maart t/m 9 april 2018  
Methodiek: Telslangen (Meetel)  
In opdracht van: Aveco de Bondt  
Uitgevoerd door: Meetel



Voertuigclassificatie

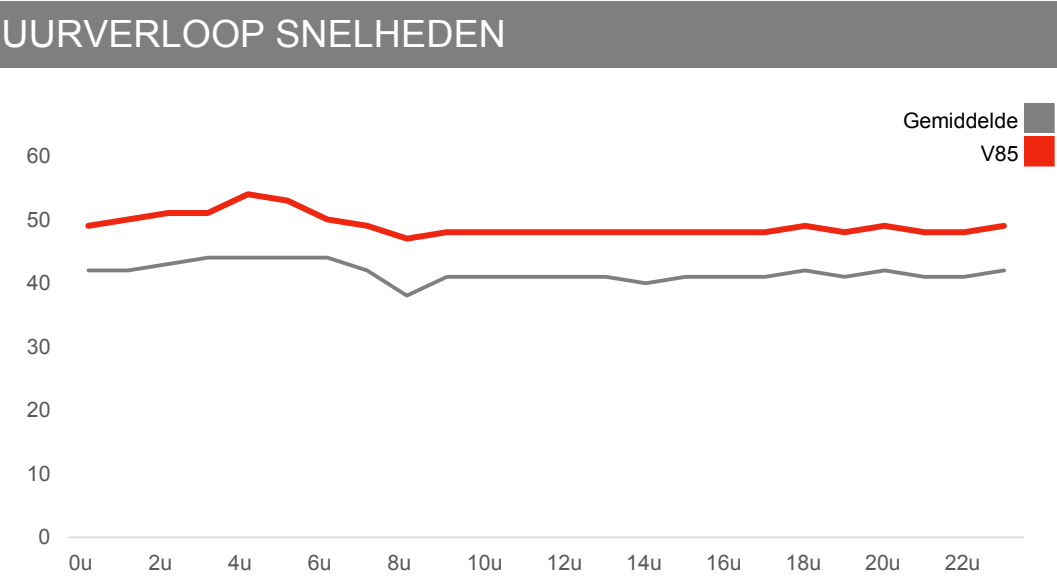
Voertuigclassificatie op basis van ascombinaties  
L = Licht verkeer (asafstand < 3,7 m)  
M = Middelzwaar verkeer (asafstand 3,7 - 7,0 m)  
Z = Zwaar verkeer (asafstand > 7,0 m)

Brediusweg, Bussum

Tussen Busken Huetlaan en Amersfoortsestraatweg



SNELHEDEN WEEKDAG						
			Doorsnede		Ri. Noordoost	
			Gemiddelde	V85	Gemiddelde	V85
00:00	-	01:00	42	49	42	49
01:00	-	02:00	42	50	43	52
02:00	-	03:00	43	51	44	52
03:00	-	04:00	44	51	44	50
04:00	-	05:00	44	54	47	56
05:00	-	06:00	44	53	46	55
06:00	-	07:00	44	50	45	52
07:00	-	08:00	42	49	44	50
08:00	-	09:00	38	47	40	48
09:00	-	10:00	41	48	43	49
10:00	-	11:00	41	48	42	49
11:00	-	12:00	41	48	42	49
12:00	-	13:00	41	48	41	48
13:00	-	14:00	41	48	41	48
14:00	-	15:00	40	48	41	48
15:00	-	16:00	41	48	41	48
16:00	-	17:00	41	48	41	48
17:00	-	18:00	41	48	41	48
18:00	-	19:00	42	49	42	49
19:00	-	20:00	41	48	42	49
20:00	-	21:00	42	49	42	49
21:00	-	22:00	41	48	41	48
22:00	-	23:00	41	48	41	48
23:00	-	24:00	42	49	41	49
Gemiddelde			41	48	42	49

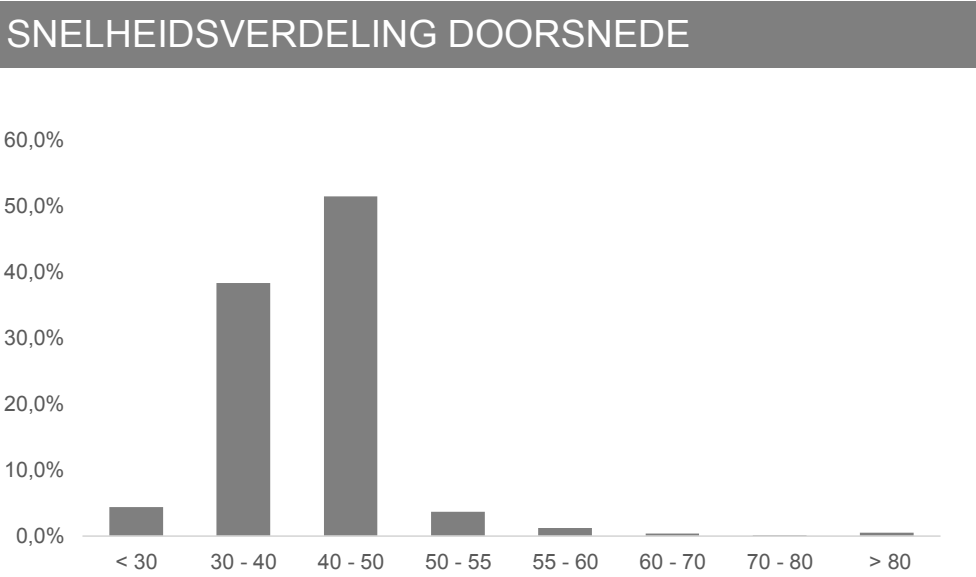


SNELHEDEN PER DAGSOORT

	Doorsnede		Ri. Noordoost		Ri. Zuidwest	
	Gemiddelde	V85	Gemiddelde	V85	Gemiddelde	V85
Maandag	41	48	41	49	40	48
Dinsdag	40	48	41	48	40	48
Woensdag	40	48	41	48	39	47
Donderdag	40	48	41	48	40	48
Vrijdag	41	48	41	49	40	48
Zaterdag	42	49	42	49	41	48
Zondag	42	49	43	49	42	49
Werkdag	40	48	41	48	40	48
Weekdag	41	48	42	49	40	48

SNELHEIDSVERDELING WEEKDAG

	Doorsnede		Ri. Noordoost		Ri. Zuidwest	
	%	Cumulatief %	%	Cumulatief %	%	Cumulatief %
< 30 km/uur	4,4%	4,4%	3,8%	3,8%	4,9%	4,9%
30 - 40 km/uur	38,3%	42,7%	33,9%	37,7%	42,6%	47,5%
40 - 50 km/uur	51,4%	94,1%	55,2%	92,9%	47,8%	95,3%
50 - 55 km/uur	3,7%	97,9%	4,6%	97,5%	2,9%	98,2%
55 - 60 km/uur	1,2%	99,0%	1,5%	99,0%	0,9%	99,1%
60 - 70 km/uur	0,4%	99,5%	0,5%	99,4%	0,4%	99,5%
70 - 80 km/uur	0,1%	99,5%	0,1%	99,5%	0,1%	99,6%
> 80 km/uur	0,5%	100,0%	0,5%	100,0%	0,4%	100,0%





VERKEERSTELLING

Motorvoertuigen

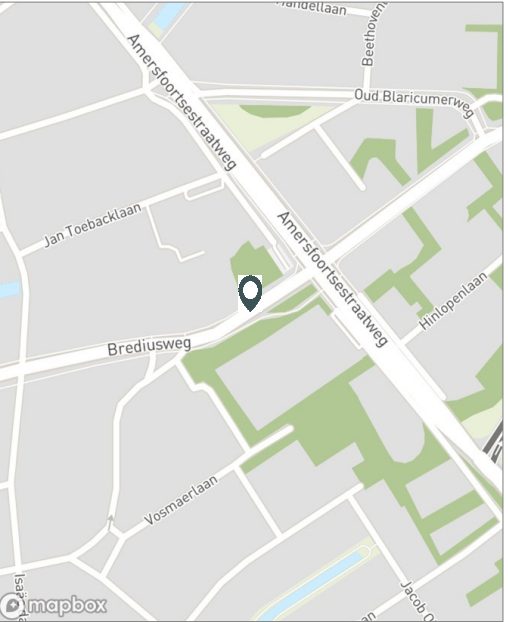
Meetlocatie

Brediusweg  
Bussum  
Tussen Busken Huetlaan en Amersfoortsestraatweg

Ri. 1 = Ri. Noordoost (Amersfoortsestraatweg)  
Ri. 2 = Ri. Zuidwest (Busken Huetlaan)

Meting

Meetperiode: 16 maart t/m 9 april 2018  
Methodiek: Telslangen (Meetel)  
In opdracht van: Aveco de Bondt  
Uitgevoerd door: Meetel



Voertuigclassificatie

Voertuigclassificatie op basis van ascombinaties

L = Licht verkeer (asafstand < 3,7 m)  
M = Middelzwaar verkeer (asafstand 3,7 - 7,0 m)  
Z = Zwaar verkeer (asafstand > 7,0 m)

Brediusweg, Bussum

Tussen Busken Huetlaan en Amersfoortsestraatweg



ZATERDAG 17 MAART 2018

	Doorsnede				Ri. Noordoost				Ri. Zuidwest			
	L	M	Z	Tot	L	M	Z	Tot	L	M	Z	Tot
00:00 - 01:00	89	4	0	93	39	3	0	42	50	1	0	51
01:00 - 02:00	51	0	0	51	28	0	0	28	23	0	0	23
02:00 - 03:00	21	1	0	22	11	0	0	11	10	1	0	11
03:00 - 04:00	22	0	0	22	10	0	0	10	12	0	0	12
04:00 - 05:00	16	0	0	16	10	0	0	10	6	0	0	6
05:00 - 06:00	14	0	0	14	8	0	0	8	6	0	0	6
06:00 - 07:00	30	5	1	36	14	2	1	17	16	3	0	19
07:00 - 08:00	85	8	0	93	30	3	0	33	55	5	0	60
08:00 - 09:00	199	14	4	217	100	8	1	109	99	6	3	108
09:00 - 10:00	372	8	14	394	192	5	8	205	180	3	6	189
10:00 - 11:00	432	22	28	482	201	10	12	223	231	12	16	259
11:00 - 12:00	520	37	38	595	258	17	24	299	262	20	14	296
12:00 - 13:00	581	25	36	642	282	12	20	314	299	13	16	328
13:00 - 14:00	556	33	44	633	269	14	22	305	287	19	22	328
14:00 - 15:00	560	23	50	633	252	11	30	293	308	12	20	340
15:00 - 16:00	639	26	40	705	261	13	22	296	378	13	18	409
16:00 - 17:00	567	20	48	635	279	9	25	313	288	11	23	322
17:00 - 18:00	535	17	30	582	241	9	19	269	294	8	11	313
18:00 - 19:00	371	13	14	398	154	7	7	168	217	6	7	230
19:00 - 20:00	280	9	9	298	137	4	4	145	143	5	5	153
20:00 - 21:00	282	5	5	292	137	3	4	144	145	2	1	148
21:00 - 22:00	223	8	3	234	107	3	1	111	116	5	2	123
22:00 - 23:00	166	5	2	173	86	2	2	90	80	3	0	83
23:00 - 24:00	156	3	3	162	81	1	3	85	75	2	0	77
Etmaal (0-24u)	6767	286	369	7422	3187	136	205	3528	3580	150	164	3894
Dag (7-19u)	5417	246	346	6009	2519	118	190	2827	2898	128	156	3182
Avond (19-23u)	951	27	19	997	467	12	11	490	484	15	8	507
Nacht (23-7u)	399	13	4	416	201	6	4	211	198	7	0	205
Ochtendspits (7-9u)	284	22	4	310	130	11	1	142	154	11	3	168
Avondspits (16-18u)	1102	37	78	1217	520	18	44	582	582	19	34	635



VERKEERSTELLING

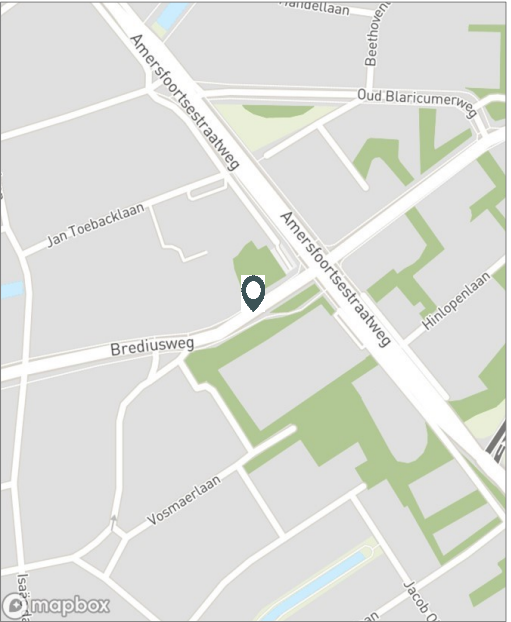
Motorvoertuigen

Meetlocatie

Brediusweg  
Bussum  
Tussen Busken Huetlaan en Amersfoortsestraatweg  
Ri. 1 = Ri. Noordoost (Amersfoortsestraatweg)  
Ri. 2 = Ri. Zuidwest (Busken Huetlaan)

Meting

Meetperiode: 16 maart t/m 9 april 2018  
Methodiek: Telslangen (Meetel)  
In opdracht van: Aveco de Bondt  
Uitgevoerd door: Meetel



Voertuigclassificatie

Voertuigclassificatie op basis van ascombinaties  
L = Licht verkeer (asafstand < 3,7 m)  
M = Middelzwaar verkeer (asafstand 3,7 - 7,0 m)  
Z = Zwaar verkeer (asafstand > 7,0 m)

Brediusweg, Bussum

Tussen Busken Huetlaan en Amersfoortsestraatweg



ZONDAG 18 MAART 2018

	Doorsnede				Ri. Noordoost				Ri. Zuidwest			
	L	M	Z	Tot	L	M	Z	Tot	L	M	Z	Tot
00:00 - 01:00	134	2	2	138	68	1	0	69	66	1	2	69
01:00 - 02:00	60	2	2	64	21	2	1	24	39	0	1	40
02:00 - 03:00	25	0	0	25	13	0	0	13	12	0	0	12
03:00 - 04:00	18	0	0	18	9	0	0	9	9	0	0	9
04:00 - 05:00	13	0	0	13	6	0	0	6	7	0	0	7
05:00 - 06:00	5	0	0	5	3	0	0	3	2	0	0	2
06:00 - 07:00	19	0	0	19	11	0	0	11	8	0	0	8
07:00 - 08:00	44	0	0	44	25	0	0	25	19	0	0	19
08:00 - 09:00	86	2	0	88	51	0	0	51	35	2	0	37
09:00 - 10:00	229	9	4	242	118	6	2	126	111	3	2	116
10:00 - 11:00	283	13	11	307	154	7	5	166	129	6	6	141
11:00 - 12:00	336	15	18	369	157	10	10	177	179	5	8	192
12:00 - 13:00	441	11	20	472	212	5	11	228	229	6	9	244
13:00 - 14:00	439	14	26	479	237	9	10	256	202	5	16	223
14:00 - 15:00	513	16	29	558	234	11	14	259	279	5	15	299
15:00 - 16:00	586	17	33	636	277	8	16	301	309	9	17	335
16:00 - 17:00	450	12	29	491	220	3	13	236	230	9	16	255
17:00 - 18:00	438	20	20	478	204	16	12	232	234	4	8	246
18:00 - 19:00	337	9	7	353	151	7	3	161	186	2	4	192
19:00 - 20:00	267	6	7	280	117	2	2	121	150	4	5	159
20:00 - 21:00	233	8	1	242	133	5	0	138	100	3	1	104
21:00 - 22:00	160	6	3	169	78	5	3	86	82	1	0	83
22:00 - 23:00	110	3	2	115	55	2	1	58	55	1	1	57
23:00 - 24:00	59	5	2	66	34	3	1	38	25	2	1	28
Etmaal (0-24u)	5285	170	216	5671	2588	102	104	2794	2697	68	112	2877
Dag (7-19u)	4182	138	197	4517	2040	82	96	2218	2142	56	101	2299
Avond (19-23u)	770	23	13	806	383	14	6	403	387	9	7	403
Nacht (23-7u)	333	9	6	348	165	6	2	173	168	3	4	175
Ochtendspits (7-9u)	130	2	0	132	76	0	0	76	54	2	0	56
Avondspits (16-18u)	888	32	49	969	424	19	25	468	464	13	24	501



VERKEERSTELLING

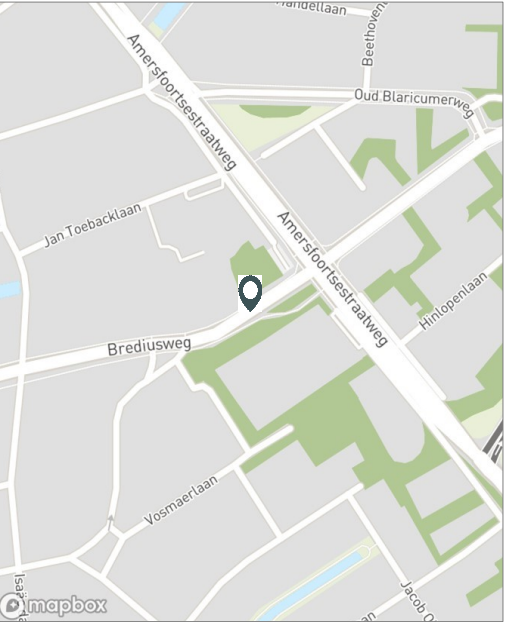
Motorvoertuigen

Meetlocatie

Brediusweg  
Bussum  
Tussen Busken Huetlaan en Amersfoortsestraatweg  
Ri. 1 = Ri. Noordoost (Amersfoortsestraatweg)  
Ri. 2 = Ri. Zuidwest (Busken Huetlaan)

Meting

Meetperiode: 16 maart t/m 9 april 2018  
Methodiek: Telslangen (Meetel)  
In opdracht van: Aveco de Bondt  
Uitgevoerd door: Meetel



Voertuigclassificatie

Voertuigclassificatie op basis van ascombinaties  
L = Licht verkeer (asafstand < 3,7 m)  
M = Middelzwaar verkeer (asafstand 3,7 - 7,0 m)  
Z = Zwaar verkeer (asafstand > 7,0 m)

Brediusweg, Bussum

Tussen Busken Huetlaan en Amersfoortsestraatweg



MAANDAG 19 MAART 2018

	Doorsnede				Ri. Noordoost				Ri. Zuidwest			
	L	M	Z	Tot	L	M	Z	Tot	L	M	Z	Tot
00:00 - 01:00	23	0	0	23	8	0	0	8	15	0	0	15
01:00 - 02:00	8	0	0	8	3	0	0	3	5	0	0	5
02:00 - 03:00	3	0	0	3	2	0	0	2	1	0	0	1
03:00 - 04:00	6	0	0	6	1	0	0	1	5	0	0	5
04:00 - 05:00	10	0	0	10	5	0	0	5	5	0	0	5
05:00 - 06:00	29	1	1	31	17	0	0	17	12	1	1	14
06:00 - 07:00	198	15	7	220	101	6	2	109	97	9	5	111
07:00 - 08:00	465	25	39	529	225	13	16	254	240	12	23	275
08:00 - 09:00	685	43	76	804	365	21	38	424	320	22	38	380
09:00 - 10:00	506	30	31	567	221	13	13	247	285	17	18	320
10:00 - 11:00	464	30	29	523	216	15	14	245	248	15	15	278
11:00 - 12:00	439	25	23	487	224	12	9	245	215	13	14	242
12:00 - 13:00	456	29	32	517	239	17	18	274	217	12	14	243
13:00 - 14:00	506	41	35	582	252	19	18	289	254	22	17	293
14:00 - 15:00	559	45	54	658	245	20	27	292	314	25	27	366
15:00 - 16:00	600	38	60	698	325	20	35	380	275	18	25	318
16:00 - 17:00	620	45	59	724	353	30	31	414	267	15	28	310
17:00 - 18:00	700	45	76	821	383	27	41	451	317	18	35	370
18:00 - 19:00	612	21	42	675	268	9	24	301	344	12	18	374
19:00 - 20:00	385	10	17	412	181	7	9	197	204	3	8	215
20:00 - 21:00	284	13	9	306	137	7	7	151	147	6	2	155
21:00 - 22:00	197	7	4	208	93	3	3	99	104	4	1	109
22:00 - 23:00	178	4	1	183	91	2	0	93	87	2	1	90
23:00 - 24:00	66	3	0	69	29	2	0	31	37	1	0	38
Etmaal (0-24u)	7999	470	595	9064	3984	243	305	4532	4015	227	290	4532
Dag (7-19u)	6612	417	556	7585	3316	216	284	3816	3296	201	272	3769
Avond (19-23u)	1044	34	31	1109	502	19	19	540	542	15	12	569
Nacht (23-7u)	343	19	8	370	166	8	2	176	177	11	6	194
Ochtendspits (7-9u)	1150	68	115	1333	590	34	54	678	560	34	61	655
Avondspits (16-18u)	1320	90	135	1545	736	57	72	865	584	33	63	680



VERKEERSTELLING

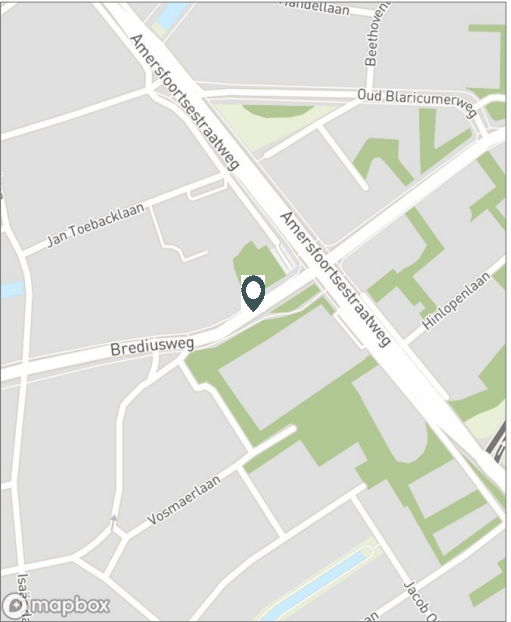
Motorvoertuigen

Meetlocatie

Brediusweg  
Bussum  
Tussen Busken Huetlaan en Amersfoortsestraatweg  
Ri. 1 = Ri. Noordoost (Amersfoortsestraatweg)  
Ri. 2 = Ri. Zuidwest (Busken Huetlaan)

Meting

Meetperiode: 16 maart t/m 9 april 2018  
Methodiek: Telslangen (Meetel)  
In opdracht van: Aveco de Bondt  
Uitgevoerd door: Meetel



Voertuigclassificatie

Voertuigclassificatie op basis van ascombinaties  
L = Licht verkeer (asafstand < 3,7 m)  
M = Middelzwaar verkeer (asafstand 3,7 - 7,0 m)  
Z = Zwaar verkeer (asafstand > 7,0 m)

Brediusweg, Bussum

Tussen Busken Huetlaan en Amersfoortsestraatweg



DINSDAG 20 MAART 2018

			Doorsnede				Ri. Noordoost				Ri. Zuidwest			
			L	M	Z	Tot	L	M	Z	Tot	L	M	Z	Tot
00:00	-	01:00	29	2	0	31	15	1	0	16	14	1	0	15
01:00	-	02:00	8	1	0	9	4	0	0	4	4	1	0	5
02:00	-	03:00	6	0	0	6	3	0	0	3	3	0	0	3
03:00	-	04:00	11	0	0	11	3	0	0	3	8	0	0	8
04:00	-	05:00	10	0	0	10	4	0	0	4	6	0	0	6
05:00	-	06:00	29	2	0	31	16	0	0	16	13	2	0	15
06:00	-	07:00	154	15	8	177	80	5	4	89	74	10	4	88
07:00	-	08:00	488	36	45	569	219	13	20	252	269	23	25	317
08:00	-	09:00	710	56	72	838	365	27	25	417	345	29	47	421
09:00	-	10:00	580	39	53	672	256	15	26	297	324	24	27	375
10:00	-	11:00	513	37	38	588	240	18	16	274	273	19	22	314
11:00	-	12:00	484	52	35	571	241	29	18	288	243	23	17	283
12:00	-	13:00	450	44	22	516	230	24	9	263	220	20	13	253
13:00	-	14:00	502	44	42	588	266	24	22	312	236	20	20	276
14:00	-	15:00	557	38	46	641	239	16	31	286	318	22	15	355
15:00	-	16:00	550	45	64	659	306	19	35	360	244	26	29	299
16:00	-	17:00	607	43	47	697	323	27	22	372	284	16	25	325
17:00	-	18:00	744	43	55	842	428	22	24	474	316	21	31	368
18:00	-	19:00	630	29	47	706	262	15	23	300	368	14	24	406
19:00	-	20:00	463	20	18	501	181	7	10	198	282	13	8	303
20:00	-	21:00	310	7	14	331	173	5	5	183	137	2	9	148
21:00	-	22:00	266	7	7	280	150	4	5	159	116	3	2	121
22:00	-	23:00	209	7	7	223	112	4	3	119	97	3	4	104
23:00	-	24:00	102	6	0	108	56	4	0	60	46	2	0	48
Etmaal (0-24u)			8412	573	620	9605	4172	279	298	4749	4240	294	322	4856
Dag (7-19u)			6815	506	566	7887	3375	249	271	3895	3440	257	295	3992
Avond (19-23u)			1248	41	46	1335	616	20	23	659	632	21	23	676
Nacht (23-7u)			349	26	8	383	181	10	4	195	168	16	4	188
Ochtendspits (7-9u)			1198	92	117	1407	584	40	45	669	614	52	72	738
Avondspits (16-18u)			1351	86	102	1539	751	49	46	846	600	37	56	693



VERKEERSTELLING

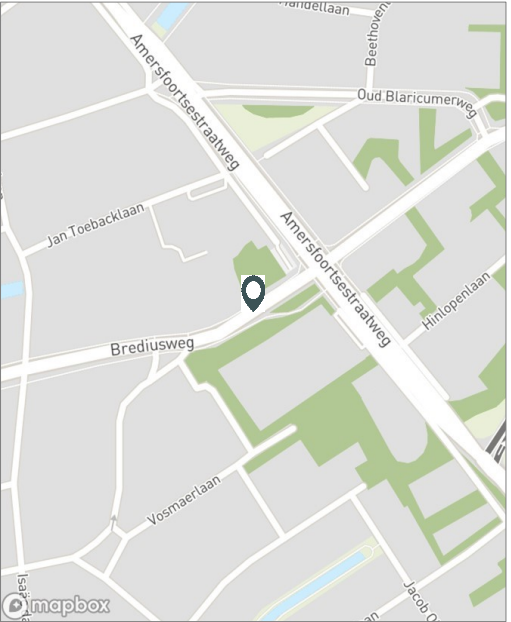
Motorvoertuigen

Meetlocatie

Brediusweg  
Bussum  
Tussen Busken Huetlaan en Amersfoortsestraatweg  
Ri. 1 = Ri. Noordoost (Amersfoortsestraatweg)  
Ri. 2 = Ri. Zuidwest (Busken Huetlaan)

Meting

Meetperiode: 16 maart t/m 9 april 2018  
Methodiek: Telslangen (Meetel)  
In opdracht van: Aveco de Bondt  
Uitgevoerd door: Meetel



Voertuigclassificatie

Voertuigclassificatie op basis van ascombinaties  
L = Licht verkeer (asafstand < 3,7 m)  
M = Middelzwaar verkeer (asafstand 3,7 - 7,0 m)  
Z = Zwaar verkeer (asafstand > 7,0 m)

Brediusweg, Bussum

Tussen Busken Huetlaan en Amersfoortsestraatweg



WOENSDAG 21 MAART 2018

	Doorsnede				Ri. Noordoost				Ri. Zuidwest			
	L	M	Z	Tot	L	M	Z	Tot	L	M	Z	Tot
00:00 - 01:00	26	5	0	31	14	4	0	18	12	1	0	13
01:00 - 02:00	5	0	0	5	3	0	0	3	2	0	0	2
02:00 - 03:00	6	1	0	7	4	0	0	4	2	1	0	3
03:00 - 04:00	12	0	0	12	4	0	0	4	8	0	0	8
04:00 - 05:00	7	0	0	7	3	0	0	3	4	0	0	4
05:00 - 06:00	26	2	0	28	13	0	0	13	13	2	0	15
06:00 - 07:00	149	14	7	170	75	4	5	84	74	10	2	86
07:00 - 08:00	419	30	31	480	190	21	15	226	229	9	16	254
08:00 - 09:00	616	56	77	749	296	33	42	371	320	23	35	378
09:00 - 10:00	563	35	46	644	230	16	14	260	333	19	32	384
10:00 - 11:00	494	36	37	567	240	19	27	286	254	17	10	281
11:00 - 12:00	488	41	39	568	248	19	18	285	240	22	21	283
12:00 - 13:00	554	41	51	646	280	27	25	332	274	14	26	314
13:00 - 14:00	542	48	38	628	248	24	18	290	294	24	20	338
14:00 - 15:00	569	46	50	665	299	22	22	343	270	24	28	322
15:00 - 16:00	585	56	57	698	282	33	22	337	303	23	35	361
16:00 - 17:00	637	46	56	739	335	32	30	397	302	14	26	342
17:00 - 18:00	746	34	68	848	368	19	31	418	378	15	37	430
18:00 - 19:00	559	35	39	633	243	15	18	276	316	20	21	357
19:00 - 20:00	403	11	31	445	184	9	14	207	219	2	17	238
20:00 - 21:00	262	12	10	284	130	9	6	145	132	3	4	139
21:00 - 22:00	217	5	3	225	114	3	0	117	103	2	3	108
22:00 - 23:00	240	7	4	251	115	5	3	123	125	2	1	128
23:00 - 24:00	115	5	0	120	59	3	0	62	56	2	0	58
Etmaal (0-24u)	8240	566	644	9450	3977	317	310	4604	4263	249	334	4846
Dag (7-19u)	6772	504	589	7865	3259	280	282	3821	3513	224	307	4044
Avond (19-23u)	1122	35	48	1205	543	26	23	592	579	9	25	613
Nacht (23-7u)	346	27	7	380	175	11	5	191	171	16	2	189
Ochtendspits (7-9u)	1035	86	108	1229	486	54	57	597	549	32	51	632
Avondspits (16-18u)	1383	80	124	1587	703	51	61	815	680	29	63	772







VERKEERSTELLING

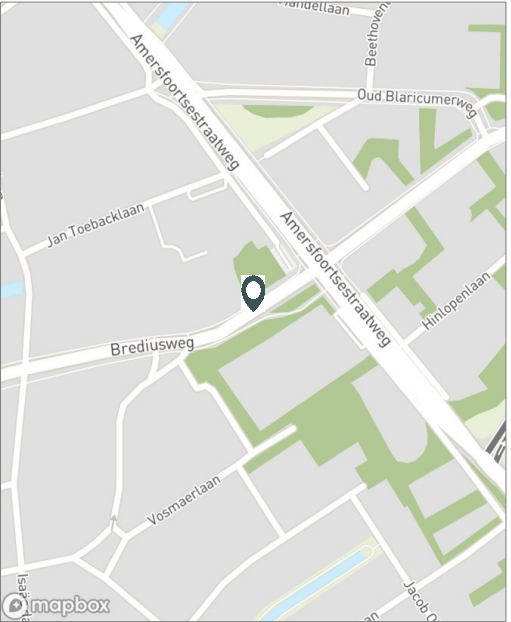
Motorvoertuigen

Meetlocatie

Brediusweg  
Bussum  
Tussen Busken Huetlaan en Amersfoortsestraatweg  
Ri. 1 = Ri. Noordoost (Amersfoortsestraatweg)  
Ri. 2 = Ri. Zuidwest (Busken Huetlaan)

Meting

Meetperiode: 16 maart t/m 9 april 2018  
Methodiek: Telslangen (Meetel)  
In opdracht van: Aveco de Bondt  
Uitgevoerd door: Meetel



Voertuigclassificatie

Voertuigclassificatie op basis van ascombinaties

L = Licht verkeer (asafstand < 3,7 m)

M = Middelzwaar verkeer (asafstand 3,7 - 7,0 m)

Z = Zwaar verkeer (asafstand > 7,0 m)

Brediusweg, Bussum

Tussen Busken Huetlaan en Amersfoortsestraatweg



VRIJDAG 23 MAART 2018

			Doorsnede				Ri. Noordoost				Ri. Zuidwest			
			L	M	Z	Tot	L	M	Z	Tot	L	M	Z	Tot
00:00	-	01:00	48	4	0	52	21	3	0	24	27	1	0	28
01:00	-	02:00	16	1	0	17	7	1	0	8	9	0	0	9
02:00	-	03:00	3	2	1	6	2	1	1	4	1	1	0	2
03:00	-	04:00	10	0	0	10	3	0	0	3	7	0	0	7
04:00	-	05:00	14	1	0	15	7	1	0	8	7	0	0	7
05:00	-	06:00	18	3	1	22	10	0	1	11	8	3	0	11
06:00	-	07:00	120	11	7	138	52	3	4	59	68	8	3	79
07:00	-	08:00	391	30	28	449	178	19	9	206	213	11	19	243
08:00	-	09:00	601	49	82	732	316	29	40	385	285	20	42	347
09:00	-	10:00	559	53	34	646	250	26	9	285	309	27	25	361
10:00	-	11:00	487	42	48	577	234	20	21	275	253	22	27	302
11:00	-	12:00	602	47	38	687	283	24	19	326	319	23	19	361
12:00	-	13:00	557	50	43	650	290	26	24	340	267	24	19	310
13:00	-	14:00	556	46	43	645	275	32	25	332	281	14	18	313
14:00	-	15:00	547	46	53	646	255	21	25	301	292	25	28	345
15:00	-	16:00	662	48	54	764	376	26	24	426	286	22	30	338
16:00	-	17:00	644	41	43	728	334	27	23	384	310	14	20	344
17:00	-	18:00	686	49	54	789	349	24	30	403	337	25	24	386
18:00	-	19:00	570	28	44	642	228	16	22	266	342	12	22	376
19:00	-	20:00	395	11	14	420	181	6	7	194	214	5	7	226
20:00	-	21:00	262	12	11	285	117	6	5	128	145	6	6	157
21:00	-	22:00	231	7	8	246	136	2	5	143	95	5	3	103
22:00	-	23:00	197	4	5	206	106	3	4	113	91	1	1	93
23:00	-	24:00	172	4	2	178	78	2	1	81	94	2	1	97
Etmaal (0-24u)			8348	589	613	9550	4088	318	299	4705	4260	271	314	4845
Dag (7-19u)			6862	529	564	7955	3368	290	271	3929	3494	239	293	4026
Avond (19-23u)			1085	34	38	1157	540	17	21	578	545	17	17	579
Nacht (23-7u)			401	26	11	438	180	11	7	198	221	15	4	240
Ochtendspits (7-9u)			992	79	110	1181	494	48	49	591	498	31	61	590
Avondspits (16-18u)			1330	90	97	1517	683	51	53	787	647	39	44	730



VERKEERSTELLING

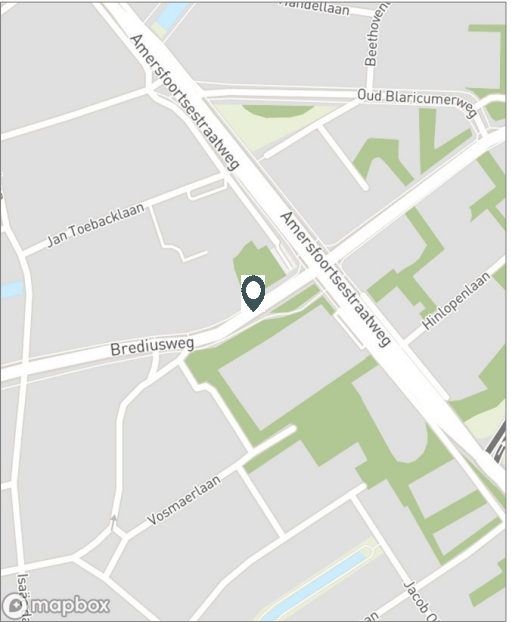
Motorvoertuigen

Meetlocatie

Brediusweg  
Bussum  
Tussen Busken Huetlaan en Amersfoortsestraatweg  
Ri. 1 = Ri. Noordoost (Amersfoortsestraatweg)  
Ri. 2 = Ri. Zuidwest (Busken Huetlaan)

Meting

Meetperiode: 16 maart t/m 9 april 2018  
Methodiek: Telslangen (Meetel)  
In opdracht van: Aveco de Bondt  
Uitgevoerd door: Meetel



Voertuigclassificatie

Voertuigclassificatie op basis van ascombinaties  
L = Licht verkeer (asafstand < 3,7 m)  
M = Middelzwaar verkeer (asafstand 3,7 - 7,0 m)  
Z = Zwaar verkeer (asafstand > 7,0 m)

Brediusweg, Bussum

Tussen Busken Huetlaan en Amersfoortsestraatweg



ZATERDAG 24 MAART 2018

	Doorsnede				Ri. Noordoost				Ri. Zuidwest			
	L	M	Z	Tot	L	M	Z	Tot	L	M	Z	Tot
00:00 - 01:00	113	5	2	120	55	3	1	59	58	2	1	61
01:00 - 02:00	38	0	0	38	19	0	0	19	19	0	0	19
02:00 - 03:00	20	0	0	20	13	0	0	13	7	0	0	7
03:00 - 04:00	17	0	0	17	8	0	0	8	9	0	0	9
04:00 - 05:00	20	0	0	20	14	0	0	14	6	0	0	6
05:00 - 06:00	16	0	0	16	9	0	0	9	7	0	0	7
06:00 - 07:00	35	3	1	39	18	1	1	20	17	2	0	19
07:00 - 08:00	141	7	8	156	52	5	3	60	89	2	5	96
08:00 - 09:00	278	11	12	301	147	6	4	157	131	5	8	144
09:00 - 10:00	448	18	31	497	234	13	13	260	214	5	18	237
10:00 - 11:00	536	23	22	581	283	6	12	301	253	17	10	280
11:00 - 12:00	597	30	58	685	284	20	30	334	313	10	28	351
12:00 - 13:00	621	23	48	692	282	5	23	310	339	18	25	382
13:00 - 14:00	585	34	39	658	285	17	27	329	300	17	12	329
14:00 - 15:00	584	27	41	652	278	11	20	309	306	16	21	343
15:00 - 16:00	588	28	46	662	276	9	19	304	312	19	27	358
16:00 - 17:00	602	20	35	657	291	14	18	323	311	6	17	334
17:00 - 18:00	529	23	35	587	230	13	21	264	299	10	14	323
18:00 - 19:00	456	13	19	488	182	7	7	196	274	6	12	292
19:00 - 20:00	308	10	7	325	150	6	3	159	158	4	4	166
20:00 - 21:00	267	8	12	287	137	5	6	148	130	3	6	139
21:00 - 22:00	196	10	8	214	106	7	1	114	90	3	7	100
22:00 - 23:00	183	4	4	191	99	2	1	102	84	2	3	89
23:00 - 24:00	161	9	2	172	101	6	1	108	60	3	1	64
Etmaal (0-24u)	7339	306	430	8075	3553	156	211	3920	3786	150	219	4155
Dag (7-19u)	5965	257	394	6616	2824	126	197	3147	3141	131	197	3469
Avond (19-23u)	954	32	31	1017	492	20	11	523	462	12	20	494
Nacht (23-7u)	420	17	5	442	237	10	3	250	183	7	2	192
Ochtendspits (7-9u)	419	18	20	457	199	11	7	217	220	7	13	240
Avondspits (16-18u)	1131	43	70	1244	521	27	39	587	610	16	31	657



VERKEERSTELLING

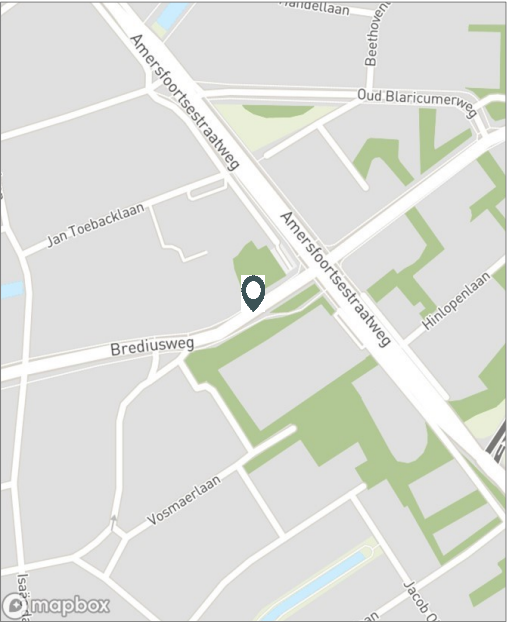
Motorvoertuigen

Meetlocatie

Brediusweg  
Bussum  
Tussen Busken Huetlaan en Amersfoortsestraatweg  
Ri. 1 = Ri. Noordoost (Amersfoortsestraatweg)  
Ri. 2 = Ri. Zuidwest (Busken Huetlaan)

Meting

Meetperiode: 16 maart t/m 9 april 2018  
Methodiek: Telslangen (Meetel)  
In opdracht van: Aveco de Bondt  
Uitgevoerd door: Meetel



Voertuigclassificatie

Voertuigclassificatie op basis van ascombinaties  
L = Licht verkeer (asafstand < 3,7 m)  
M = Middelzwaar verkeer (asafstand 3,7 - 7,0 m)  
Z = Zwaar verkeer (asafstand > 7,0 m)

Brediusweg, Bussum

Tussen Busken Huetlaan en Amersfoortsestraatweg



ZONDAG 25 MAART 2018

	Doorsnede				Ri. Noordoost				Ri. Zuidwest			
	L	M	Z	Tot	L	M	Z	Tot	L	M	Z	Tot
00:00 - 01:00	127	3	2	132	62	3	2	67	65	0	0	65
01:00 - 02:00	42	0	0	42	24	0	0	24	18	0	0	18
02:00 - 03:00	39	0	0	39	21	0	0	21	18	0	0	18
03:00 - 04:00	34	0	0	34	17	0	0	17	17	0	0	17
04:00 - 05:00	23	0	0	23	17	0	0	17	6	0	0	6
05:00 - 06:00	25	0	0	25	11	0	0	11	14	0	0	14
06:00 - 07:00	16	2	0	18	7	1	0	8	9	1	0	10
07:00 - 08:00	37	1	0	38	24	1	0	25	13	0	0	13
08:00 - 09:00	139	2	0	141	80	1	0	81	59	1	0	60
09:00 - 10:00	248	7	11	266	134	5	8	147	114	2	3	119
10:00 - 11:00	313	8	8	329	181	5	5	191	132	3	3	138
11:00 - 12:00	425	14	7	446	203	8	2	213	222	6	5	233
12:00 - 13:00	527	17	32	576	267	6	17	290	260	11	15	286
13:00 - 14:00	453	15	24	492	214	7	10	231	239	8	14	261
14:00 - 15:00	504	9	21	534	239	4	12	255	265	5	9	279
15:00 - 16:00	509	24	29	562	248	14	17	279	261	10	12	283
16:00 - 17:00	463	20	27	510	201	6	13	220	262	14	14	290
17:00 - 18:00	446	14	21	481	191	8	12	211	255	6	9	270
18:00 - 19:00	385	14	18	417	155	7	9	171	230	7	9	246
19:00 - 20:00	306	6	11	323	146	3	7	156	160	3	4	167
20:00 - 21:00	241	9	7	257	119	5	4	128	122	4	3	129
21:00 - 22:00	228	6	4	238	106	3	2	111	122	3	2	127
22:00 - 23:00	151	6	2	159	89	4	0	93	62	2	2	66
23:00 - 24:00	50	4	0	54	26	2	0	28	24	2	0	26
Etmaal (0-24u)	5731	181	224	6136	2782	93	120	2995	2949	88	104	3141
Dag (7-19u)	4449	145	198	4792	2137	72	105	2314	2312	73	93	2478
Avond (19-23u)	926	27	24	977	460	15	13	488	466	12	11	489
Nacht (23-7u)	356	9	2	367	185	6	2	193	171	3	0	174
Ochtendspits (7-9u)	176	3	0	179	104	2	0	106	72	1	0	73
Avondspits (16-18u)	909	34	48	991	392	14	25	431	517	20	23	560



VERKEERSTELLING

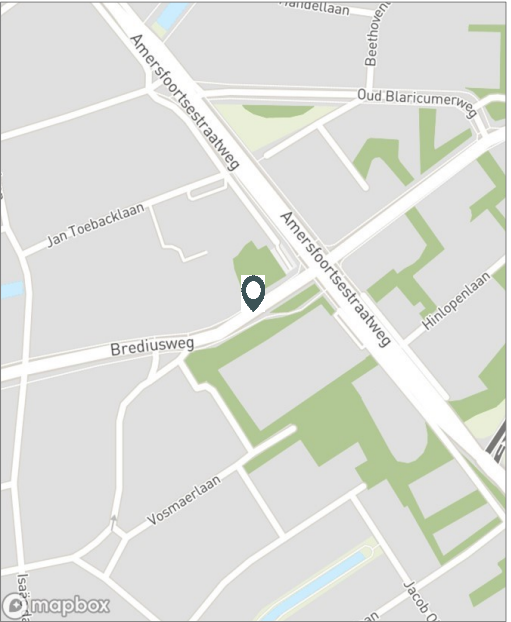
Motorvoertuigen

Meetlocatie

Brediusweg  
Bussum  
Tussen Busken Huetlaan en Amersfoortsestraatweg  
Ri. 1 = Ri. Noordoost (Amersfoortsestraatweg)  
Ri. 2 = Ri. Zuidwest (Busken Huetlaan)

Meting

Meetperiode: 16 maart t/m 9 april 2018  
Methodiek: Telslangen (Meetel)  
In opdracht van: Aveco de Bondt  
Uitgevoerd door: Meetel



Voertuigclassificatie

Voertuigclassificatie op basis van ascombinaties  
L = Licht verkeer (asafstand < 3,7 m)  
M = Middelzwaar verkeer (asafstand 3,7 - 7,0 m)  
Z = Zwaar verkeer (asafstand > 7,0 m)

Brediusweg, Bussum

Tussen Busken Huetlaan en Amersfoortsestraatweg



MAANDAG 26 MAART 2018

			Doorsnede				Ri. Noordoost				Ri. Zuidwest			
			L	M	Z	Tot	L	M	Z	Tot	L	M	Z	Tot
00:00	-	01:00	33	2	0	35	16	1	0	17	17	1	0	18
01:00	-	02:00	9	1	0	10	3	0	0	3	6	1	0	7
02:00	-	03:00	4	0	0	4	2	0	0	2	2	0	0	2
03:00	-	04:00	8	0	0	8	6	0	0	6	2	0	0	2
04:00	-	05:00	8	0	0	8	5	0	0	5	3	0	0	3
05:00	-	06:00	37	4	1	42	18	1	1	20	19	3	0	22
06:00	-	07:00	137	12	6	155	70	6	2	78	67	6	4	77
07:00	-	08:00	450	36	44	530	222	14	22	258	228	22	22	272
08:00	-	09:00	636	54	104	794	312	25	54	391	324	29	50	403
09:00	-	10:00	498	36	30	564	233	19	13	265	265	17	17	299
10:00	-	11:00	420	33	31	484	220	11	10	241	200	22	21	243
11:00	-	12:00	433	50	29	512	212	28	19	259	221	22	10	253
12:00	-	13:00	485	37	26	548	228	23	6	257	257	14	20	291
13:00	-	14:00	516	45	40	601	264	21	21	306	252	24	19	295
14:00	-	15:00	529	38	31	598	269	21	14	304	260	17	17	294
15:00	-	16:00	614	45	43	702	312	30	26	368	302	15	17	334
16:00	-	17:00	594	39	55	688	311	21	27	359	283	18	28	329
17:00	-	18:00	699	52	74	825	384	29	38	451	315	23	36	374
18:00	-	19:00	586	28	35	649	253	11	13	277	333	17	22	372
19:00	-	20:00	395	20	14	429	180	8	8	196	215	12	6	233
20:00	-	21:00	281	8	8	297	120	2	4	126	161	6	4	171
21:00	-	22:00	188	10	8	206	91	4	7	102	97	6	1	104
22:00	-	23:00	186	6	12	204	92	3	8	103	94	3	4	101
23:00	-	24:00	88	6	3	97	45	3	2	50	43	3	1	47
Etmaal (0-24u)			7834	562	594	8990	3868	281	295	4444	3966	281	299	4546
Dag (7-19u)			6460	493	542	7495	3220	253	263	3736	3240	240	279	3759
Avond (19-23u)			1050	44	42	1136	483	17	27	527	567	27	15	609
Nacht (23-7u)			324	25	10	359	165	11	5	181	159	14	5	178
Ochtendspits (7-9u)			1086	90	148	1324	534	39	76	649	552	51	72	675
Avondspits (16-18u)			1293	91	129	1513	695	50	65	810	598	41	64	703



VERKEERSTELLING

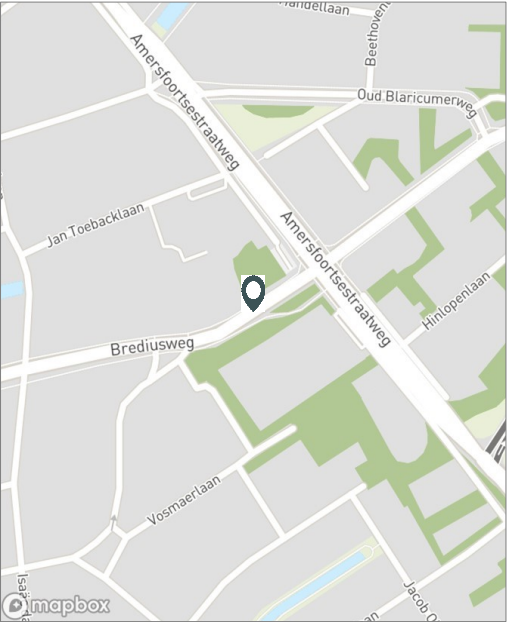
Motorvoertuigen

Meetlocatie

Brediusweg  
Bussum  
Tussen Busken Huetlaan en Amersfoortsestraatweg  
Ri. 1 = Ri. Noordoost (Amersfoortsestraatweg)  
Ri. 2 = Ri. Zuidwest (Busken Huetlaan)

Meting

Meetperiode: 16 maart t/m 9 april 2018  
Methodiek: Telslangen (Meetel)  
In opdracht van: Aveco de Bondt  
Uitgevoerd door: Meetel



Voertuigclassificatie

Voertuigclassificatie op basis van ascombinaties  
L = Licht verkeer (asafstand < 3,7 m)  
M = Middelzwaar verkeer (asafstand 3,7 - 7,0 m)  
Z = Zwaar verkeer (asafstand > 7,0 m)

Brediusweg, Bussum

Tussen Busken Huetlaan en Amersfoortsestraatweg



DINSDAG 27 MAART 2018

	Doorsnede				Ri. Noordoost				Ri. Zuidwest			
	L	M	Z	Tot	L	M	Z	Tot	L	M	Z	Tot
00:00 - 01:00	34	5	1	40	16	4	0	20	18	1	1	20
01:00 - 02:00	10	2	2	14	4	2	2	8	6	0	0	6
02:00 - 03:00	5	0	0	5	3	0	0	3	2	0	0	2
03:00 - 04:00	10	0	2	12	6	0	2	8	4	0	0	4
04:00 - 05:00	6	0	0	6	3	0	0	3	3	0	0	3
05:00 - 06:00	19	0	0	19	10	0	0	10	9	0	0	9
06:00 - 07:00	137	13	9	159	68	6	2	76	69	7	7	83
07:00 - 08:00	514	29	42	585	217	7	17	241	297	22	25	344
08:00 - 09:00	629	57	86	772	312	32	45	389	317	25	41	383
09:00 - 10:00	573	47	45	665	244	23	16	283	329	24	29	382
10:00 - 11:00	469	40	54	563	211	24	24	259	258	16	30	304
11:00 - 12:00	513	40	40	593	250	20	20	290	263	20	20	303
12:00 - 13:00	529	53	58	640	280	30	23	333	249	23	35	307
13:00 - 14:00	553	42	45	640	282	17	26	325	271	25	19	315
14:00 - 15:00	563	49	66	678	266	21	36	323	297	28	30	355
15:00 - 16:00	577	51	55	683	315	28	34	377	262	23	21	306
16:00 - 17:00	601	49	65	715	308	29	36	373	293	20	29	342
17:00 - 18:00	674	47	57	778	390	28	26	444	284	19	31	334
18:00 - 19:00	580	23	38	641	296	10	20	326	284	13	18	315
19:00 - 20:00	434	15	17	466	180	10	7	197	254	5	10	269
20:00 - 21:00	272	16	11	299	134	9	8	151	138	7	3	148
21:00 - 22:00	218	8	2	228	103	4	2	109	115	4	0	119
22:00 - 23:00	229	7	6	242	123	4	4	131	106	3	2	111
23:00 - 24:00	127	3	1	131	68	2	0	70	59	1	1	61
Etmaal (0-24u)	8276	596	702	9574	4089	310	350	4749	4187	286	352	4825
Dag (7-19u)	6775	527	651	7953	3371	269	323	3963	3404	258	328	3990
Avond (19-23u)	1153	46	36	1235	540	27	21	588	613	19	15	647
Nacht (23-7u)	348	23	15	386	178	14	6	198	170	9	9	188
Ochtendspits (7-9u)	1143	86	128	1357	529	39	62	630	614	47	66	727
Avondspits (16-18u)	1275	96	122	1493	698	57	62	817	577	39	60	676



VERKEERSTELLING

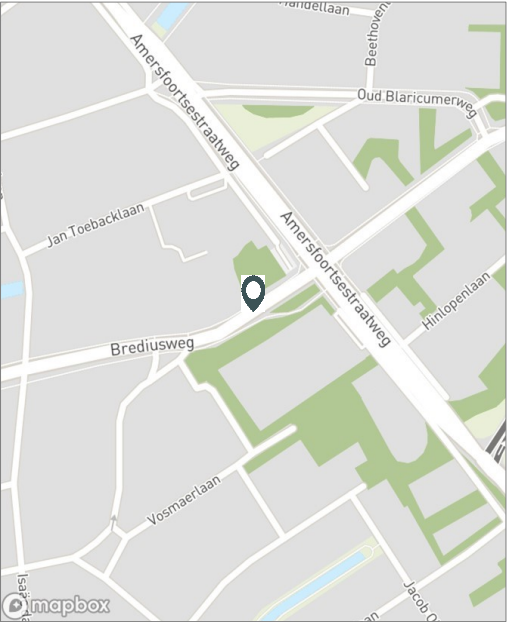
Motorvoertuigen

Meetlocatie

Brediusweg  
Bussum  
Tussen Busken Huetlaan en Amersfoortsestraatweg  
Ri. 1 = Ri. Noordoost (Amersfoortsestraatweg)  
Ri. 2 = Ri. Zuidwest (Busken Huetlaan)

Meting

Meetperiode: 16 maart t/m 9 april 2018  
Methodiek: Telslangen (Meetel)  
In opdracht van: Aveco de Bondt  
Uitgevoerd door: Meetel



Voertuigclassificatie

Voertuigclassificatie op basis van ascombinaties  
L = Licht verkeer (asafstand < 3,7 m)  
M = Middelzwaar verkeer (asafstand 3,7 - 7,0 m)  
Z = Zwaar verkeer (asafstand > 7,0 m)

Brediusweg, Bussum

Tussen Busken Huetlaan en Amersfoortsestraatweg



WOENSDAG 28 MAART 2018

	Doorsnede				Ri. Noordoost				Ri. Zuidwest			
	L	M	Z	Tot	L	M	Z	Tot	L	M	Z	Tot
00:00 - 01:00	33	4	0	37	17	3	0	20	16	1	0	17
01:00 - 02:00	8	0	0	8	2	0	0	2	6	0	0	6
02:00 - 03:00	8	0	0	8	2	0	0	2	6	0	0	6
03:00 - 04:00	14	1	0	15	6	0	0	6	8	1	0	9
04:00 - 05:00	7	0	0	7	3	0	0	3	4	0	0	4
05:00 - 06:00	25	3	0	28	13	1	0	14	12	2	0	14
06:00 - 07:00	127	11	2	140	56	4	2	62	71	7	0	78
07:00 - 08:00	426	38	42	506	192	15	14	221	234	23	28	285
08:00 - 09:00	678	66	102	846	345	29	40	414	333	37	62	432
09:00 - 10:00	516	40	45	601	236	21	16	273	280	19	29	328
10:00 - 11:00	552	42	36	630	245	23	18	286	307	19	18	344
11:00 - 12:00	550	36	41	627	290	17	17	324	260	19	24	303
12:00 - 13:00	588	41	51	680	306	13	27	346	282	28	24	334
13:00 - 14:00	600	40	55	695	265	18	24	307	335	22	31	388
14:00 - 15:00	590	45	59	694	302	17	28	347	288	28	31	347
15:00 - 16:00	670	54	60	784	341	32	29	402	329	22	31	382
16:00 - 17:00	622	44	63	729	342	23	32	397	280	21	31	332
17:00 - 18:00	715	44	62	821	371	24	26	421	344	20	36	400
18:00 - 19:00	580	24	41	645	248	9	18	275	332	15	23	370
19:00 - 20:00	444	15	23	482	192	6	7	205	252	9	16	277
20:00 - 21:00	284	10	13	307	148	4	5	157	136	6	8	150
21:00 - 22:00	228	6	3	237	120	4	2	126	108	2	1	111
22:00 - 23:00	229	5	5	239	111	3	2	116	118	2	3	123
23:00 - 24:00	125	7	0	132	61	4	0	65	64	3	0	67
Etmaal (0-24u)	8619	576	703	9898	4214	270	307	4791	4405	306	396	5107
Dag (7-19u)	7087	514	657	8258	3483	241	289	4013	3604	273	368	4245
Avond (19-23u)	1185	36	44	1265	571	17	16	604	614	19	28	661
Nacht (23-7u)	347	26	2	375	160	12	2	174	187	14	0	201
Ochtendspits (7-9u)	1104	104	144	1352	537	44	54	635	567	60	90	717
Avondspits (16-18u)	1337	88	125	1550	713	47	58	818	624	41	67	732







VERKEERSTELLING

Motorvoertuigen

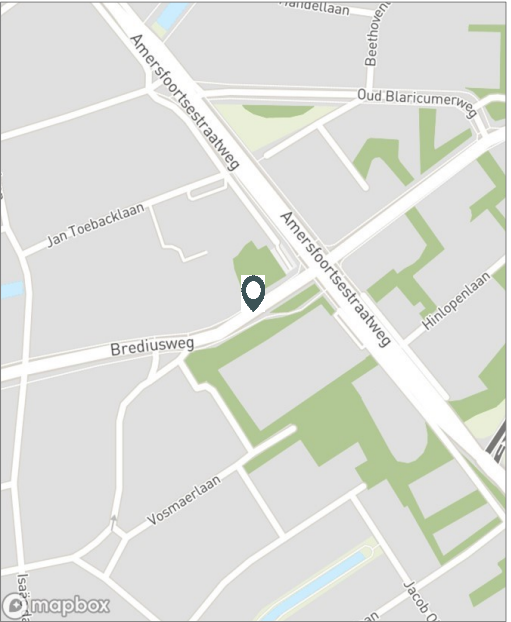
Meetlocatie

Brediusweg  
Bussum  
Tussen Busken Huetlaan en Amersfoortsestraatweg

Ri. 1 = Ri. Noordoost (Amersfoortsestraatweg)  
Ri. 2 = Ri. Zuidwest (Busken Huetlaan)

Meting

Meetperiode: 16 maart t/m 9 april 2018  
Methodiek: Telslangen (Meetel)  
In opdracht van: Aveco de Bondt  
Uitgevoerd door: Meetel



Voertuigclassificatie

Voertuigclassificatie op basis van ascombinaties  
L = Licht verkeer (asafstand < 3,7 m)  
M = Middelzwaar verkeer (asafstand 3,7 - 7,0 m)  
Z = Zwaar verkeer (asafstand > 7,0 m)

Brediusweg, Bussum

Tussen Busken Huetlaan en Amersfoortsestraatweg



VRIJDAG 30 MAART 2018

	Doorsnede				Ri. Noordoost				Ri. Zuidwest			
	L	M	Z	Tot	L	M	Z	Tot	L	M	Z	Tot
00:00 - 01:00	81	4	2	87	36	2	1	39	45	2	1	48
01:00 - 02:00	33	0	0	33	15	0	0	15	18	0	0	18
02:00 - 03:00	9	0	0	9	3	0	0	3	6	0	0	6
03:00 - 04:00	21	0	0	21	10	0	0	10	11	0	0	11
04:00 - 05:00	21	0	0	21	12	0	0	12	9	0	0	9
05:00 - 06:00	19	2	1	22	9	0	1	10	10	2	0	12
06:00 - 07:00	79	12	1	92	40	8	0	48	39	4	1	44
07:00 - 08:00	278	22	19	319	143	10	10	163	135	12	9	156
08:00 - 09:00	483	36	38	557	247	18	17	282	236	18	21	275
09:00 - 10:00	493	34	21	548	249	22	10	281	244	12	11	267
10:00 - 11:00	544	34	32	610	279	16	13	308	265	18	19	302
11:00 - 12:00	534	48	52	634	257	25	27	309	277	23	25	325
12:00 - 13:00	577	49	38	664	316	30	18	364	261	19	20	300
13:00 - 14:00	574	35	36	645	281	18	20	319	293	17	16	326
14:00 - 15:00	588	41	57	686	289	22	26	337	299	19	31	349
15:00 - 16:00	620	43	52	715	299	21	19	339	321	22	33	376
16:00 - 17:00	617	36	65	718	294	19	33	346	323	17	32	372
17:00 - 18:00	628	33	54	715	292	18	28	338	336	15	26	377
18:00 - 19:00	482	22	31	535	218	12	12	242	264	10	19	293
19:00 - 20:00	321	10	20	351	135	4	11	150	186	6	9	201
20:00 - 21:00	257	12	5	274	127	11	4	142	130	1	1	132
21:00 - 22:00	205	7	6	218	101	5	3	109	104	2	3	109
22:00 - 23:00	154	8	3	165	72	4	1	77	82	4	2	88
23:00 - 24:00	156	2	4	162	82	1	1	84	74	1	3	78
Etmaal (0-24u)	7774	490	537	8801	3806	266	255	4327	3968	224	282	4474
Dag (7-19u)	6418	433	495	7346	3164	231	233	3628	3254	202	262	3718
Avond (19-23u)	937	37	34	1008	435	24	19	478	502	13	15	530
Nacht (23-7u)	419	20	8	447	207	11	3	221	212	9	5	226
Ochtendspits (7-9u)	761	58	57	876	390	28	27	445	371	30	30	431
Avondspits (16-18u)	1245	69	119	1433	586	37	61	684	659	32	58	749



VERKEERSTELLING

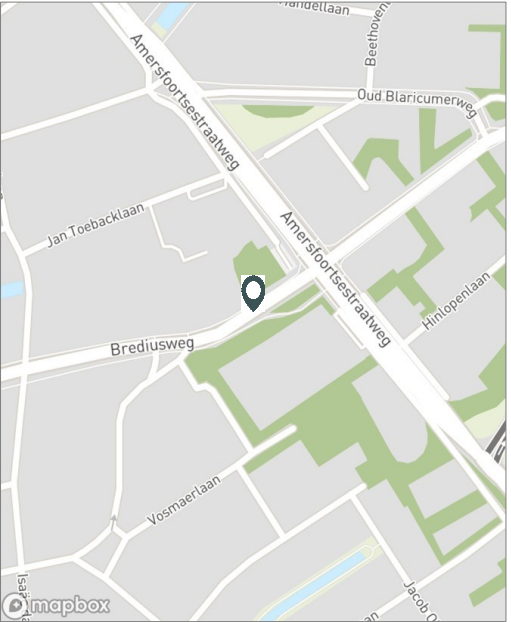
Motorvoertuigen

Meetlocatie

Brediusweg  
Bussum  
Tussen Busken Huetlaan en Amersfoortsestraatweg  
Ri. 1 = Ri. Noordoost (Amersfoortsestraatweg)  
Ri. 2 = Ri. Zuidwest (Busken Huetlaan)

Meting

Meetperiode: 16 maart t/m 9 april 2018  
Methodiek: Telslangen (Meetel)  
In opdracht van: Aveco de Bondt  
Uitgevoerd door: Meetel



Voertuigclassificatie

Voertuigclassificatie op basis van ascombinaties  
L = Licht verkeer (asafstand < 3,7 m)  
M = Middelzwaar verkeer (asafstand 3,7 - 7,0 m)  
Z = Zwaar verkeer (asafstand > 7,0 m)

Brediusweg, Bussum

Tussen Busken Huetlaan en Amersfoortsestraatweg



ZATERDAG 31 MAART 2018

	Doorsnede				Ri. Noordoost				Ri. Zuidwest			
	L	M	Z	Tot	L	M	Z	Tot	L	M	Z	Tot
00:00 - 01:00	96	4	0	100	53	3	0	56	43	1	0	44
01:00 - 02:00	46	2	1	49	13	1	0	14	33	1	1	35
02:00 - 03:00	28	0	0	28	14	0	0	14	14	0	0	14
03:00 - 04:00	20	0	0	20	8	0	0	8	12	0	0	12
04:00 - 05:00	18	0	0	18	5	0	0	5	13	0	0	13
05:00 - 06:00	12	0	0	12	9	0	0	9	3	0	0	3
06:00 - 07:00	26	3	2	31	13	1	1	15	13	2	1	16
07:00 - 08:00	88	5	3	96	38	1	1	40	50	4	2	56
08:00 - 09:00	216	17	9	242	107	10	3	120	109	7	6	122
09:00 - 10:00	383	15	15	413	203	8	6	217	180	7	9	196
10:00 - 11:00	493	28	26	547	244	11	16	271	249	17	10	276
11:00 - 12:00	548	29	23	600	241	13	10	264	307	16	13	336
12:00 - 13:00	602	23	43	668	297	12	24	333	305	11	19	335
13:00 - 14:00	600	25	35	660	309	7	14	330	291	18	21	330
14:00 - 15:00	605	23	44	672	305	9	20	334	300	14	24	338
15:00 - 16:00	590	32	44	666	287	13	21	321	303	19	23	345
16:00 - 17:00	559	24	44	627	256	13	22	291	303	11	22	336
17:00 - 18:00	476	20	26	522	217	9	11	237	259	11	15	285
18:00 - 19:00	332	11	17	360	139	3	11	153	193	8	6	207
19:00 - 20:00	242	8	5	255	121	5	4	130	121	3	1	125
20:00 - 21:00	233	5	5	243	127	1	3	131	106	4	2	112
21:00 - 22:00	217	6	4	227	90	2	3	95	127	4	1	132
22:00 - 23:00	182	6	3	191	88	4	1	93	94	2	2	98
23:00 - 24:00	139	3	2	144	75	2	0	77	64	1	2	67
Etmaal (0-24u)	6751	289	351	7391	3259	128	171	3558	3492	161	180	3833
Dag (7-19u)	5492	252	329	6073	2643	109	159	2911	2849	143	170	3162
Avond (19-23u)	874	25	17	916	426	12	11	449	448	13	6	467
Nacht (23-7u)	385	12	5	402	190	7	1	198	195	5	4	204
Ochtendspits (7-9u)	304	22	12	338	145	11	4	160	159	11	8	178
Avondspits (16-18u)	1035	44	70	1149	473	22	33	528	562	22	37	621



VERKEERSTELLING

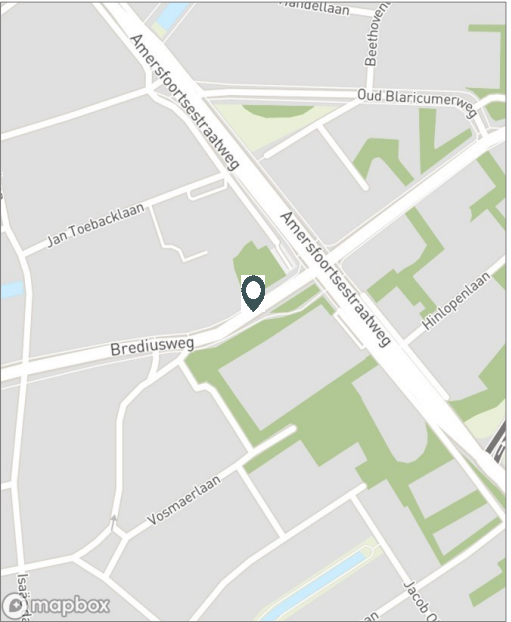
Motorvoertuigen

Meetlocatie

Brediusweg  
Bussum  
Tussen Busken Huetlaan en Amersfoortsestraatweg  
Ri. 1 = Ri. Noordoost (Amersfoortsestraatweg)  
Ri. 2 = Ri. Zuidwest (Busken Huetlaan)

Meting

Meetperiode: 16 maart t/m 9 april 2018  
Methodiek: Telslangen (Meetel)  
In opdracht van: Aveco de Bondt  
Uitgevoerd door: Meetel



Voertuigclassificatie

Voertuigclassificatie op basis van ascombinaties  
L = Licht verkeer (asafstand < 3,7 m)  
M = Middelzwaar verkeer (asafstand 3,7 - 7,0 m)  
Z = Zwaar verkeer (asafstand > 7,0 m)

Brediusweg, Bussum

Tussen Busken Huetlaan en Amersfoortsestraatweg



ZONDAG 1 APRIL 2018

	Doorsnede				Ri. Noordoost				Ri. Zuidwest			
	L	M	Z	Tot	L	M	Z	Tot	L	M	Z	Tot
00:00 - 01:00	91	1	0	92	41	1	0	42	50	0	0	50
01:00 - 02:00	44	0	1	45	18	0	0	18	26	0	1	27
02:00 - 03:00	21	0	1	22	13	0	1	14	8	0	0	8
03:00 - 04:00	19	0	0	19	9	0	0	9	10	0	0	10
04:00 - 05:00	13	1	0	14	9	1	0	10	4	0	0	4
05:00 - 06:00	9	0	0	9	6	0	0	6	3	0	0	3
06:00 - 07:00	14	1	0	15	7	1	0	8	7	0	0	7
07:00 - 08:00	26	1	0	27	13	0	0	13	13	1	0	14
08:00 - 09:00	62	2	0	64	39	1	0	40	23	1	0	24
09:00 - 10:00	191	1	3	195	96	1	0	97	95	0	3	98
10:00 - 11:00	326	8	11	345	204	3	6	213	122	5	5	132
11:00 - 12:00	404	11	16	431	227	5	6	238	177	6	10	193
12:00 - 13:00	454	11	25	490	236	5	11	252	218	6	14	238
13:00 - 14:00	362	11	6	379	193	4	3	200	169	7	3	179
14:00 - 15:00	403	12	14	429	192	4	6	202	211	8	8	227
15:00 - 16:00	467	17	15	499	223	10	8	241	244	7	7	258
16:00 - 17:00	577	18	28	623	190	5	16	211	387	13	12	412
17:00 - 18:00	428	9	20	457	145	4	9	158	283	5	11	299
18:00 - 19:00	265	8	4	277	115	4	4	123	150	4	0	154
19:00 - 20:00	244	8	10	262	110	6	4	120	134	2	6	142
20:00 - 21:00	275	12	7	294	130	7	2	139	145	5	5	155
21:00 - 22:00	221	10	7	238	104	4	2	110	117	6	5	128
22:00 - 23:00	189	6	1	196	83	3	1	87	106	3	0	109
23:00 - 24:00	95	3	1	99	43	1	0	44	52	2	1	55
Etmaal (0-24u)	5200	151	170	5521	2446	70	79	2595	2754	81	91	2926
Dag (7-19u)	3965	109	142	4216	1873	46	69	1988	2092	63	73	2228
Avond (19-23u)	929	36	25	990	427	20	9	456	502	16	16	534
Nacht (23-7u)	306	6	3	315	146	4	1	151	160	2	2	164
Ochtendspits (7-9u)	88	3	0	91	52	1	0	53	36	2	0	38
Avondspits (16-18u)	1005	27	48	1080	335	9	25	369	670	18	23	711



VERKEERSTELLING

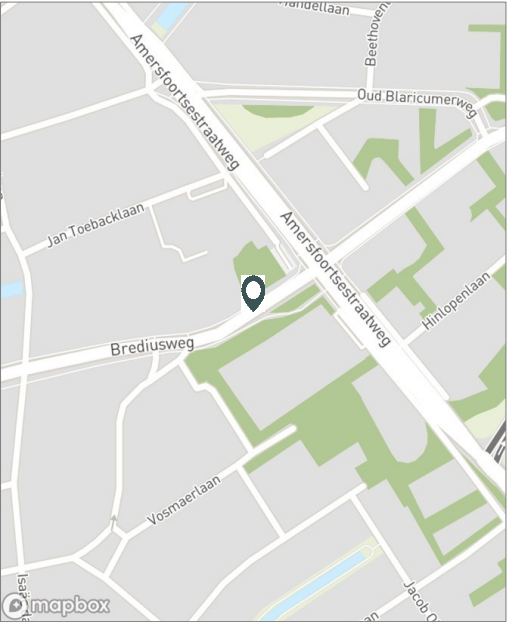
Motorvoertuigen

Meetlocatie

Brediusweg  
Bussum  
Tussen Busken Huetlaan en Amersfoortsestraatweg  
Ri. 1 = Ri. Noordoost (Amersfoortsestraatweg)  
Ri. 2 = Ri. Zuidwest (Busken Huetlaan)

Meting

Meetperiode: 16 maart t/m 9 april 2018  
Methodiek: Telslangen (Meetel)  
In opdracht van: Aveco de Bondt  
Uitgevoerd door: Meetel



Voertuigclassificatie

Voertuigclassificatie op basis van ascombinaties  
L = Licht verkeer (asafstand < 3,7 m)  
M = Middelzwaar verkeer (asafstand 3,7 - 7,0 m)  
Z = Zwaar verkeer (asafstand > 7,0 m)

Brediusweg, Bussum

Tussen Busken Huetlaan en Amersfoortsestraatweg



MAANDAG 2 APRIL 2018

	Doorsnede				Ri. Noordoost				Ri. Zuidwest			
	L	M	Z	Tot	L	M	Z	Tot	L	M	Z	Tot
00:00 - 01:00	43	0	0	43	24	0	0	24	19	0	0	19
01:00 - 02:00	21	0	0	21	8	0	0	8	13	0	0	13
02:00 - 03:00	8	0	0	8	5	0	0	5	3	0	0	3
03:00 - 04:00	6	0	0	6	4	0	0	4	2	0	0	2
04:00 - 05:00	6	0	0	6	3	0	0	3	3	0	0	3
05:00 - 06:00	11	0	0	11	5	0	0	5	6	0	0	6
06:00 - 07:00	23	0	1	24	14	0	0	14	9	0	1	10
07:00 - 08:00	41	0	0	41	18	0	0	18	23	0	0	23
08:00 - 09:00	97	2	2	101	45	1	0	46	52	1	2	55
09:00 - 10:00	201	6	0	207	112	3	0	115	89	3	0	92
10:00 - 11:00	269	9	7	285	144	3	5	152	125	6	2	133
11:00 - 12:00	403	12	17	432	225	5	12	242	178	7	5	190
12:00 - 13:00	489	10	24	523	232	3	9	244	257	7	15	279
13:00 - 14:00	431	14	24	469	207	10	15	232	224	4	9	237
14:00 - 15:00	488	16	17	521	246	7	9	262	242	9	8	259
15:00 - 16:00	523	26	33	582	231	12	15	258	292	14	18	324
16:00 - 17:00	451	17	26	494	172	11	15	198	279	6	11	296
17:00 - 18:00	457	10	12	479	192	4	5	201	265	6	7	278
18:00 - 19:00	362	12	5	379	133	7	2	142	229	5	3	237
19:00 - 20:00	286	8	6	300	138	5	1	144	148	3	5	156
20:00 - 21:00	270	9	8	287	123	5	2	130	147	4	6	157
21:00 - 22:00	218	4	0	222	107	2	0	109	111	2	0	113
22:00 - 23:00	126	5	2	133	68	3	2	73	58	2	0	60
23:00 - 24:00	57	3	0	60	29	2	0	31	28	1	0	29
Etmaal (0-24u)	5287	163	184	5634	2485	83	92	2660	2802	80	92	2974
Dag (7-19u)	4212	134	167	4513	1957	66	87	2110	2255	68	80	2403
Avond (19-23u)	900	26	16	942	436	15	5	456	464	11	11	486
Nacht (23-7u)	175	3	1	179	92	2	0	94	83	1	1	85
Ochtendspits (7-9u)	138	2	2	142	63	1	0	64	75	1	2	78
Avondspits (16-18u)	908	27	38	973	364	15	20	399	544	12	18	574



VERKEERSTELLING

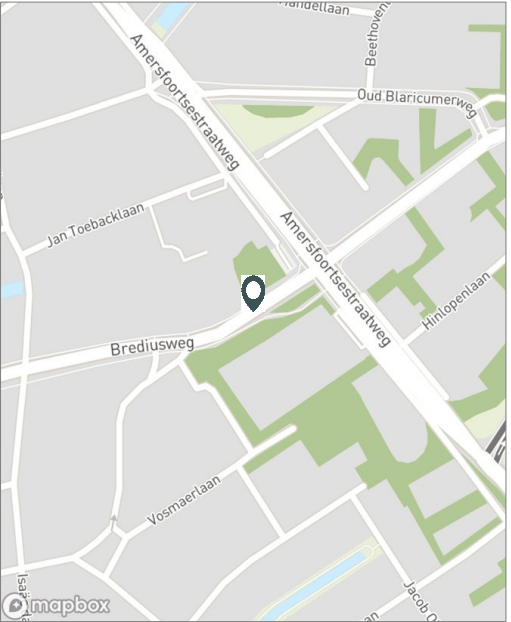
Motorvoertuigen

Meetlocatie

Brediusweg  
Bussum  
Tussen Busken Huetlaan en Amersfoortsestraatweg  
Ri. 1 = Ri. Noordoost (Amersfoortsestraatweg)  
Ri. 2 = Ri. Zuidwest (Busken Huetlaan)

Meting

Meetperiode: 16 maart t/m 9 april 2018  
Methodiek: Telslangen (Meetel)  
In opdracht van: Aveco de Bondt  
Uitgevoerd door: Meetel



Voertuigclassificatie

Voertuigclassificatie op basis van ascombinaties  
L = Licht verkeer (asafstand < 3,7 m)  
M = Middelzwaar verkeer (asafstand 3,7 - 7,0 m)  
Z = Zwaar verkeer (asafstand > 7,0 m)

Brediusweg, Bussum

Tussen Busken Huetlaan en Amersfoortsestraatweg



DINSDAG 3 APRIL 2018

	Doorsnede				Ri. Noordoost				Ri. Zuidwest			
	L	M	Z	Tot	L	M	Z	Tot	L	M	Z	Tot
00:00 - 01:00	21	0	0	21	5	0	0	5	16	0	0	16
01:00 - 02:00	7	0	0	7	2	0	0	2	5	0	0	5
02:00 - 03:00	5	0	0	5	2	0	0	2	3	0	0	3
03:00 - 04:00	5	0	0	5	2	0	0	2	3	0	0	3
04:00 - 05:00	9	0	0	9	6	0	0	6	3	0	0	3
05:00 - 06:00	33	2	0	35	20	0	0	20	13	2	0	15
06:00 - 07:00	172	10	6	188	87	8	3	98	85	2	3	90
07:00 - 08:00	487	33	33	553	250	17	11	278	237	16	22	275
08:00 - 09:00	653	59	80	792	337	25	39	401	316	34	41	391
09:00 - 10:00	543	39	40	622	239	22	19	280	304	17	21	342
10:00 - 11:00	488	39	34	561	222	14	16	252	266	25	18	309
11:00 - 12:00	492	43	42	577	239	23	19	281	253	20	23	296
12:00 - 13:00	506	40	42	588	257	20	20	297	249	20	22	291
13:00 - 14:00	534	48	43	625	271	21	22	314	263	27	21	311
14:00 - 15:00	607	39	63	709	274	23	33	330	333	16	30	379
15:00 - 16:00	588	44	60	692	321	22	31	374	267	22	29	318
16:00 - 17:00	622	30	56	708	345	17	33	395	277	13	23	313
17:00 - 18:00	704	41	74	819	387	21	41	449	317	20	33	370
18:00 - 19:00	587	30	51	668	273	14	22	309	314	16	29	359
19:00 - 20:00	409	18	27	454	194	8	11	213	215	10	16	241
20:00 - 21:00	255	8	18	281	130	6	8	144	125	2	10	137
21:00 - 22:00	205	10	5	220	91	4	3	98	114	6	2	122
22:00 - 23:00	196	4	0	200	97	3	0	100	99	1	0	100
23:00 - 24:00	96	4	0	100	49	3	0	52	47	1	0	48
Etmaal (0-24u)	8224	541	674	9439	4100	271	331	4702	4124	270	343	4737
Dag (7-19u)	6811	485	618	7914	3415	239	306	3960	3396	246	312	3954
Avond (19-23u)	1065	40	50	1155	512	21	22	555	553	19	28	600
Nacht (23-7u)	348	16	6	370	173	11	3	187	175	5	3	183
Ochtendspits (7-9u)	1140	92	113	1345	587	42	50	679	553	50	63	666
Avondspits (16-18u)	1326	71	130	1527	732	38	74	844	594	33	56	683



VERKEERSTELLING

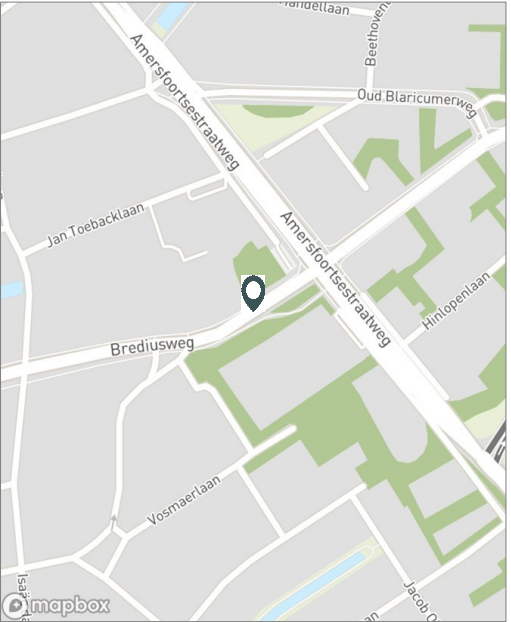
Motorvoertuigen

Meetlocatie

Brediusweg  
Bussum  
Tussen Busken Huetlaan en Amersfoortsestraatweg  
Ri. 1 = Ri. Noordoost (Amersfoortsestraatweg)  
Ri. 2 = Ri. Zuidwest (Busken Huetlaan)

Meting

Meetperiode: 16 maart t/m 9 april 2018  
Methodiek: Telslangen (Meetel)  
In opdracht van: Aveco de Bondt  
Uitgevoerd door: Meetel



Voertuigclassificatie

Voertuigclassificatie op basis van ascombinaties  
L = Licht verkeer (asafstand < 3,7 m)  
M = Middelzwaar verkeer (asafstand 3,7 - 7,0 m)  
Z = Zwaar verkeer (asafstand > 7,0 m)

Brediusweg, Bussum

Tussen Busken Huetlaan en Amersfoortsestraatweg



WOENSDAG 4 APRIL 2018

			Doorsnede				Ri. Noordoost				Ri. Zuidwest			
			L	M	Z	Tot	L	M	Z	Tot	L	M	Z	Tot
00:00	-	01:00	28	5	0	33	15	4	0	19	13	1	0	14
01:00	-	02:00	10	0	0	10	5	0	0	5	5	0	0	5
02:00	-	03:00	6	0	0	6	4	0	0	4	2	0	0	2
03:00	-	04:00	8	0	0	8	1	0	0	1	7	0	0	7
04:00	-	05:00	11	0	1	12	4	0	0	4	7	0	1	8
05:00	-	06:00	53	4	1	58	21	1	1	23	32	3	0	35
06:00	-	07:00	154	10	7	171	90	5	3	98	64	5	4	73
07:00	-	08:00	441	41	35	517	213	17	17	247	228	24	18	270
08:00	-	09:00	655	58	98	811	307	25	49	381	348	33	49	430
09:00	-	10:00	581	36	51	668	262	20	21	303	319	16	30	365
10:00	-	11:00	515	47	41	603	265	22	16	303	250	25	25	300
11:00	-	12:00	537	48	35	620	266	20	16	302	271	28	19	318
12:00	-	13:00	567	44	56	667	278	18	21	317	289	26	35	350
13:00	-	14:00	544	48	44	636	269	26	20	315	275	22	24	321
14:00	-	15:00	614	45	42	701	310	22	17	349	304	23	25	352
15:00	-	16:00	607	44	44	695	321	21	17	359	286	23	27	336
16:00	-	17:00	617	51	53	721	302	30	28	360	315	21	25	361
17:00	-	18:00	685	35	60	780	374	17	30	421	311	18	30	359
18:00	-	19:00	541	30	38	609	242	15	20	277	299	15	18	332
19:00	-	20:00	408	18	18	444	172	7	9	188	236	11	9	256
20:00	-	21:00	250	6	12	268	128	4	5	137	122	2	7	131
21:00	-	22:00	208	7	6	221	115	3	2	120	93	4	4	101
22:00	-	23:00	203	3	3	209	102	2	0	104	101	1	3	105
23:00	-	24:00	119	5	0	124	52	2	0	54	67	3	0	70
Etmaal (0-24u)			8362	585	645	9592	4118	281	292	4691	4244	304	353	4901
Dag (7-19u)			6904	527	597	8028	3409	253	272	3934	3495	274	325	4094
Avond (19-23u)			1069	34	39	1142	517	16	16	549	552	18	23	593
Nacht (23-7u)			389	24	9	422	192	12	4	208	197	12	5	214
Ochtendspits (7-9u)			1096	99	133	1328	520	42	66	628	576	57	67	700
Avondspits (16-18u)			1302	86	113	1501	676	47	58	781	626	39	55	720







VERKEERSTELLING

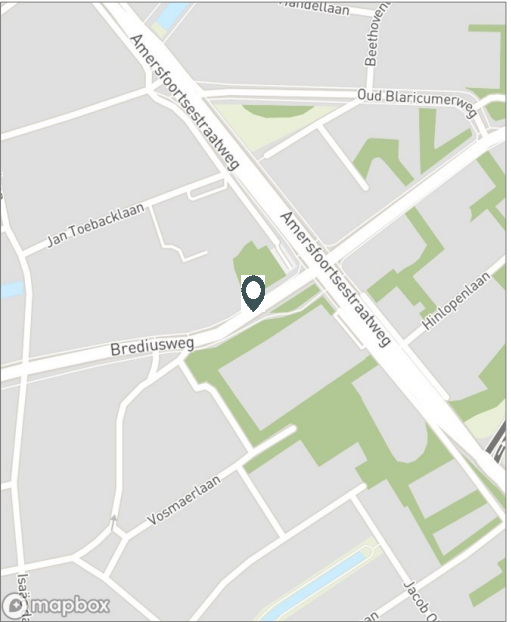
Motorvoertuigen

Meetlocatie

Brediusweg  
Bussum  
Tussen Busken Huetlaan en Amersfoortsestraatweg  
Ri. 1 = Ri. Noordoost (Amersfoortsestraatweg)  
Ri. 2 = Ri. Zuidwest (Busken Huetlaan)

Meting

Meetperiode: 16 maart t/m 9 april 2018  
Methodiek: Telslangen (Meetel)  
In opdracht van: Aveco de Bondt  
Uitgevoerd door: Meetel



Voertuigclassificatie

Voertuigclassificatie op basis van ascombinaties  
L = Licht verkeer (asafstand < 3,7 m)  
M = Middelzwaar verkeer (asafstand 3,7 - 7,0 m)  
Z = Zwaar verkeer (asafstand > 7,0 m)

Brediusweg, Bussum

Tussen Busken Huetlaan en Amersfoortsestraatweg



VRIJDAG 6 APRIL 2018

			Doorsnede				Ri. Noordoost				Ri. Zuidwest			
			L	M	Z	Tot	L	M	Z	Tot	L	M	Z	Tot
00:00	-	01:00	42	4	1	47	19	3	0	22	23	1	1	25
01:00	-	02:00	13	0	0	13	3	0	0	3	10	0	0	10
02:00	-	03:00	2	1	0	3	1	0	0	1	1	1	0	2
03:00	-	04:00	9	0	0	9	2	0	0	2	7	0	0	7
04:00	-	05:00	8	0	0	8	4	0	0	4	4	0	0	4
05:00	-	06:00	13	4	0	17	8	0	0	8	5	4	0	9
06:00	-	07:00	127	14	7	148	54	8	2	64	73	6	5	84
07:00	-	08:00	418	35	35	488	192	15	15	222	226	20	20	266
08:00	-	09:00	595	72	87	754	295	39	32	366	300	33	55	388
09:00	-	10:00	591	31	49	671	246	17	23	286	345	14	26	385
10:00	-	11:00	546	38	35	619	264	22	19	305	282	16	16	314
11:00	-	12:00	557	44	36	637	277	17	20	314	280	27	16	323
12:00	-	13:00	572	53	56	681	303	25	30	358	269	28	26	323
13:00	-	14:00	593	45	59	697	297	21	25	343	296	24	34	354
14:00	-	15:00	592	39	53	684	301	20	20	341	291	19	33	343
15:00	-	16:00	607	53	66	726	298	28	28	354	309	25	38	372
16:00	-	17:00	643	56	53	752	346	29	25	400	297	27	28	352
17:00	-	18:00	713	38	70	821	351	14	38	403	362	24	32	418
18:00	-	19:00	598	29	26	653	282	12	8	302	316	17	18	351
19:00	-	20:00	425	16	16	457	190	10	7	207	235	6	9	250
20:00	-	21:00	309	12	10	331	159	8	5	172	150	4	5	159
21:00	-	22:00	256	9	11	276	141	2	4	147	115	7	7	129
22:00	-	23:00	199	5	1	205	90	3	1	94	109	2	0	111
23:00	-	24:00	169	7	1	177	89	4	1	94	80	3	0	83
Etmaal (0-24u)			8597	605	672	9874	4212	297	303	4812	4385	308	369	5062
Dag (7-19u)			7025	533	625	8183	3452	259	283	3994	3573	274	342	4189
Avond (19-23u)			1189	42	38	1269	580	23	17	620	609	19	21	649
Nacht (23-7u)			383	30	9	422	180	15	3	198	203	15	6	224
Ochtendspits (7-9u)			1013	107	122	1242	487	54	47	588	526	53	75	654
Avondspits (16-18u)			1356	94	123	1573	697	43	63	803	659	51	60	770



VERKEERSTELLING

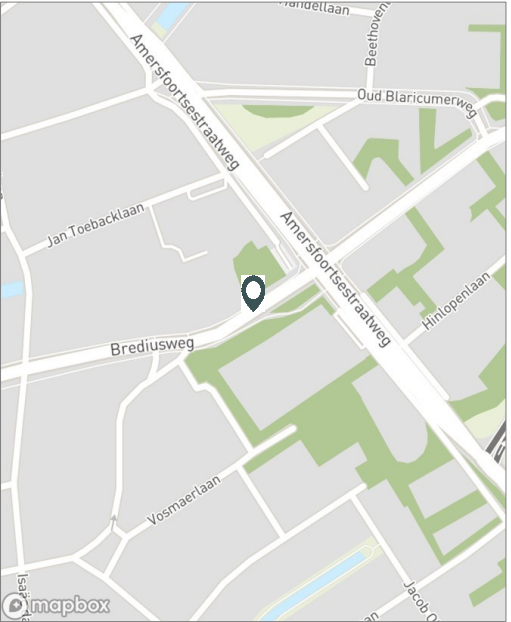
Motorvoertuigen

Meetlocatie

Brediusweg  
Bussum  
Tussen Busken Huetlaan en Amersfoortsestraatweg  
Ri. 1 = Ri. Noordoost (Amersfoortsestraatweg)  
Ri. 2 = Ri. Zuidwest (Busken Huetlaan)

Meting

Meetperiode: 16 maart t/m 9 april 2018  
Methodiek: Telslangen (Meetel)  
In opdracht van: Aveco de Bondt  
Uitgevoerd door: Meetel



Voertuigclassificatie

Voertuigclassificatie op basis van ascombinaties  
L = Licht verkeer (asafstand < 3,7 m)  
M = Middelzwaar verkeer (asafstand 3,7 - 7,0 m)  
Z = Zwaar verkeer (asafstand > 7,0 m)

Brediusweg, Bussum

Tussen Busken Huetlaan en Amersfoortsestraatweg



ZATERDAG 7 APRIL 2018

	Doorsnede				Ri. Noordoost				Ri. Zuidwest			
	L	M	Z	Tot	L	M	Z	Tot	L	M	Z	Tot
00:00 - 01:00	117	4	2	123	67	2	1	70	50	2	1	53
01:00 - 02:00	47	0	0	47	25	0	0	25	22	0	0	22
02:00 - 03:00	28	0	1	29	13	0	1	14	15	0	0	15
03:00 - 04:00	32	0	0	32	17	0	0	17	15	0	0	15
04:00 - 05:00	14	1	0	15	8	1	0	9	6	0	0	6
05:00 - 06:00	18	1	0	19	9	0	0	9	9	1	0	10
06:00 - 07:00	36	3	2	41	18	1	2	21	18	2	0	20
07:00 - 08:00	160	9	4	173	74	4	1	79	86	5	3	94
08:00 - 09:00	335	14	9	358	169	7	2	178	166	7	7	180
09:00 - 10:00	486	23	22	531	255	11	12	278	231	12	10	253
10:00 - 11:00	599	27	38	664	316	17	13	346	283	10	25	318
11:00 - 12:00	578	26	30	634	268	13	13	294	310	13	17	340
12:00 - 13:00	587	45	51	683	327	26	29	382	260	19	22	301
13:00 - 14:00	614	33	49	696	316	18	26	360	298	15	23	336
14:00 - 15:00	631	25	33	689	294	12	9	315	337	13	24	374
15:00 - 16:00	558	23	41	622	221	11	12	244	337	12	29	378
16:00 - 17:00	563	20	38	621	244	6	21	271	319	14	17	350
17:00 - 18:00	509	26	35	570	233	13	21	267	276	13	14	303
18:00 - 19:00	398	15	15	428	166	8	7	181	232	7	8	247
19:00 - 20:00	335	9	14	358	160	5	5	170	175	4	9	188
20:00 - 21:00	286	8	7	301	132	4	3	139	154	4	4	162
21:00 - 22:00	212	5	8	225	113	3	3	119	99	2	5	106
22:00 - 23:00	163	5	3	171	78	2	2	82	85	3	1	89
23:00 - 24:00	167	4	4	175	82	2	1	85	85	2	3	90
Etmaal (0-24u)	7473	326	406	8205	3605	166	184	3955	3868	160	222	4250
Dag (7-19u)	6018	286	365	6669	2883	146	166	3195	3135	140	199	3474
Avond (19-23u)	996	27	32	1055	483	14	13	510	513	13	19	545
Nacht (23-7u)	459	13	9	481	239	6	5	250	220	7	4	231
Ochtendspits (7-9u)	495	23	13	531	243	11	3	257	252	12	10	274
Avondspits (16-18u)	1072	46	73	1191	477	19	42	538	595	27	31	653



VERKEERSTELLING

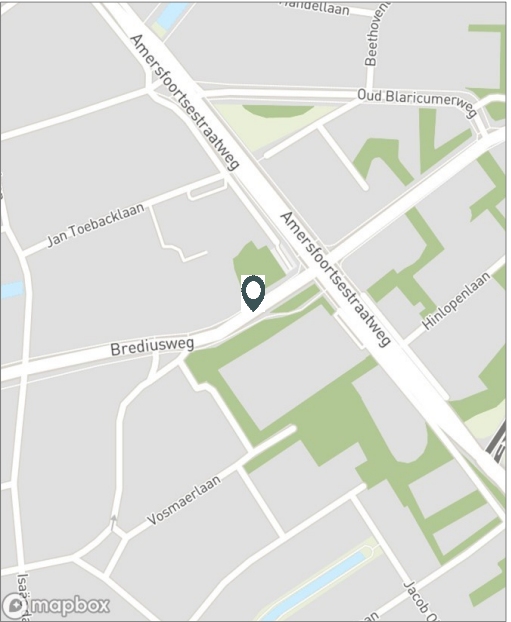
Motorvoertuigen

Meetlocatie

Brediusweg  
Bussum  
Tussen Busken Huetlaan en Amersfoortsestraatweg  
Ri. 1 = Ri. Noordoost (Amersfoortsestraatweg)  
Ri. 2 = Ri. Zuidwest (Busken Huetlaan)

Meting

Meetperiode: 16 maart t/m 9 april 2018  
Methodiek: Telslangen (Meetel)  
In opdracht van: Aveco de Bondt  
Uitgevoerd door: Meetel



Voertuigclassificatie

Voertuigclassificatie op basis van ascombinaties  
L = Licht verkeer (asafstand < 3,7 m)  
M = Middelzwaar verkeer (asafstand 3,7 - 7,0 m)  
Z = Zwaar verkeer (asafstand > 7,0 m)

Brediusweg, Bussum

Tussen Busken Huetlaan en Amersfoortsestraatweg



ZONDAG 8 APRIL 2018

	Doorsnede				Ri. Noordoost				Ri. Zuidwest			
	L	M	Z	Tot	L	M	Z	Tot	L	M	Z	Tot
00:00 - 01:00	112	3	0	115	57	1	0	58	55	2	0	57
01:00 - 02:00	59	0	2	61	19	0	0	19	40	0	2	42
02:00 - 03:00	24	0	0	24	13	0	0	13	11	0	0	11
03:00 - 04:00	16	0	0	16	9	0	0	9	7	0	0	7
04:00 - 05:00	16	0	0	16	9	0	0	9	7	0	0	7
05:00 - 06:00	14	1	0	15	9	1	0	10	5	0	0	5
06:00 - 07:00	22	1	0	23	14	1	0	15	8	0	0	8
07:00 - 08:00	68	2	0	70	46	0	0	46	22	2	0	24
08:00 - 09:00	129	7	0	136	84	2	0	86	45	5	0	50
09:00 - 10:00	245	8	6	259	139	4	3	146	106	4	3	113
10:00 - 11:00	341	16	15	372	186	6	7	199	155	10	8	173
11:00 - 12:00	404	19	15	438	197	7	5	209	207	12	10	229
12:00 - 13:00	460	14	23	497	208	8	12	228	252	6	11	269
13:00 - 14:00	463	14	20	497	235	8	10	253	228	6	10	244
14:00 - 15:00	459	15	23	497	230	7	9	246	229	8	14	251
15:00 - 16:00	474	18	28	520	221	6	8	235	253	12	20	285
16:00 - 17:00	454	19	15	488	200	9	5	214	254	10	10	274
17:00 - 18:00	363	8	14	385	142	5	9	156	221	3	5	229
18:00 - 19:00	321	9	5	335	135	5	2	142	186	4	3	193
19:00 - 20:00	283	7	11	301	119	6	6	131	164	1	5	170
20:00 - 21:00	257	5	5	267	125	2	1	128	132	3	4	139
21:00 - 22:00	190	6	1	197	82	3	1	86	108	3	0	111
22:00 - 23:00	121	4	4	129	60	2	2	64	61	2	2	65
23:00 - 24:00	43	5	1	49	16	3	1	20	27	2	0	29
Etmaal (0-24u)	5338	181	188	5707	2555	86	81	2722	2783	95	107	2985
Dag (7-19u)	4181	149	164	4494	2023	67	70	2160	2158	82	94	2334
Avond (19-23u)	851	22	21	894	386	13	10	409	465	9	11	485
Nacht (23-7u)	306	10	3	319	146	6	1	153	160	4	2	166
Ochtendspits (7-9u)	197	9	0	206	130	2	0	132	67	7	0	74
Avondspits (16-18u)	817	27	29	873	342	14	14	370	475	13	15	503

