

VERKEERSTELLING

Bromfietzers en fietsers

Meetlocatie

Fietsoversteek Amersfoortsestraatweg
Naarden

Tussen Godelindeweg en Amersfoortsestraatweg

Ri. 1 = Ri. Oost (Amersfoortsestraatweg)

Ri. 2 = Ri. West (Godelindeweg)

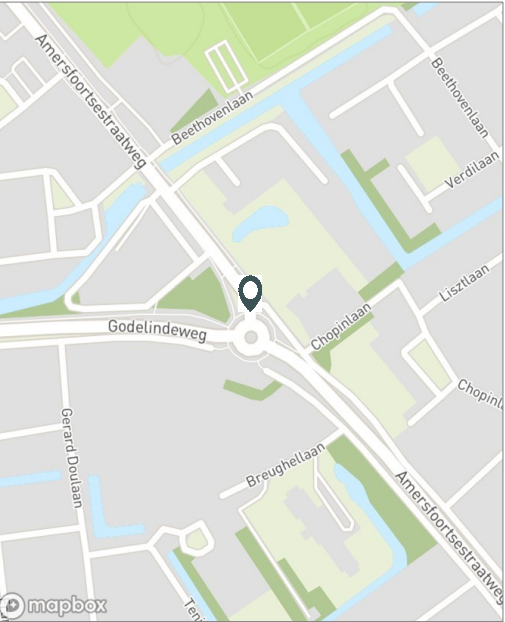
Meting

Meetperiode: 19 maart t/m 9 april 2018

Methodiek: Telslangen (Meetel MC)

In opdracht van: Aveco de Bondt

Uitgevoerd door: Meetel



Voertuigclassificatie

Fietsoversteek Amersfoortsestraatweg, Naarden

Tussen Godelindeweg en Amersfoortsestraatweg

INTENSITEITEN

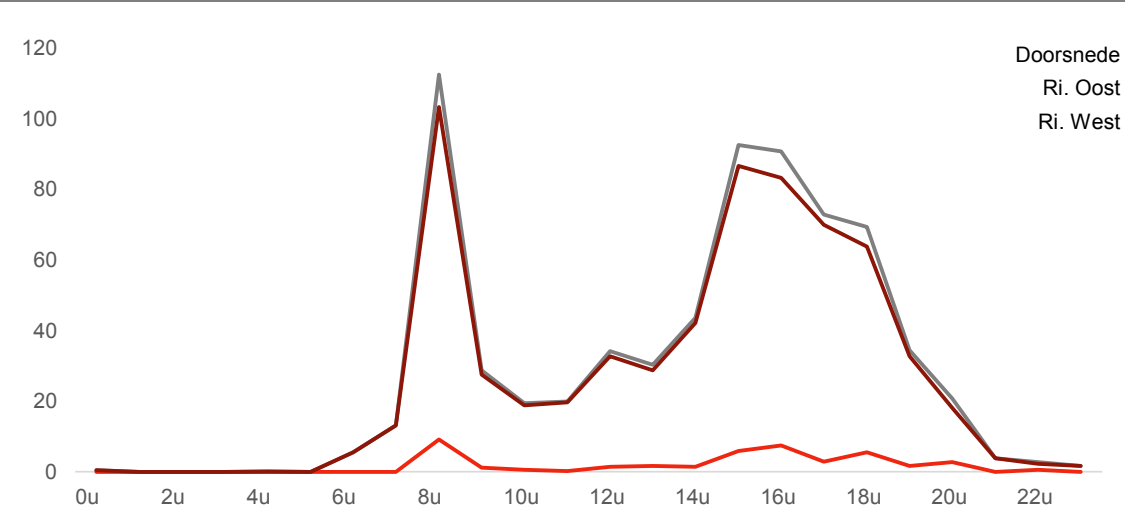
	Doorsnede				Ri. Oost		Ri. West		
	Werkdag		Weekdag		Werkdag	Weekdag	Werkdag	Weekdag	
Etmaal (0-24u)	697	100%	719	100%	42	45	655	675	
Dag (7-19u)	628	90,0%	659	91,6%	37	40	591	619	
Avond (19-23u)	62	8,9%	52	7,3%	5	4	57	48	
Nacht (23-7u)	8	1,1%	8	1,1%	0	1	8	7	
Ochtendspits (7-9u)	126	18,1%	110	15,3%	9	7	117	103	
Avondspits (16-18u)	164	23,5%	146	20,2%	10	10	153	135	

UURCIJFERS

	Doorsnede				Ri. Oost		Ri. West		
	Werkdag		Weekdag		Werkdag	Weekdag	Werkdag	Weekdag	
00:00 - 01:00	0	0,1%	1	0,1%	0	0	0	1	
01:00 - 02:00	0	0,0%	1	0,1%	0	0	0	0	
02:00 - 03:00	0	0,0%	1	0,1%	0	0	0	0	
03:00 - 04:00	0	0,0%	0	0,0%	0	0	0	0	
04:00 - 05:00	0	0,0%	0	0,0%	0	0	0	0	
05:00 - 06:00	0	0,0%	0	0,0%	0	0	0	0	
06:00 - 07:00	6	0,8%	4	0,5%	0	0	6	4	
07:00 - 08:00	13	1,9%	11	1,5%	0	0	13	11	
08:00 - 09:00	113	16,2%	99	13,8%	9	7	104	92	
09:00 - 10:00	29	4,1%	50	7,0%	1	3	28	47	
10:00 - 11:00	19	2,8%	38	5,3%	1	2	19	36	
11:00 - 12:00	20	2,9%	35	4,9%	0	1	20	34	
12:00 - 13:00	34	4,9%	45	6,3%	1	3	33	42	
13:00 - 14:00	30	4,3%	44	6,1%	2	2	29	42	
14:00 - 15:00	44	6,3%	52	7,2%	1	2	42	50	
15:00 - 16:00	93	13,3%	85	11,8%	6	5	87	79	
16:00 - 17:00	91	13,0%	84	11,7%	7	7	83	78	
17:00 - 18:00	73	10,5%	61	8,5%	3	4	70	58	
18:00 - 19:00	69	10,0%	55	7,6%	6	4	64	51	
19:00 - 20:00	35	4,9%	29	4,0%	2	2	33	27	
20:00 - 21:00	21	3,0%	18	2,4%	3	2	18	16	
21:00 - 22:00	4	0,5%	3	0,5%	0	0	4	3	
22:00 - 23:00	3	0,4%	3	0,3%	1	0	2	2	
23:00 - 24:00	2	0,2%	1	0,2%	0	0	2	1	



UURVERLOOP WERKDAG PER RIJRICHTING



ETMAALTOTALEN

	Aantal voertuigen	
di 20-mrt	794	
wo 21-mrt	975	
do 22-mrt	677	
vr 23-mrt	801	
za 24-mrt	1058	
zo 25-mrt	490	
ma 26-mrt	441	
di 27-mrt	391	
wo 28-mrt	0	
do 29-mrt	0	
vr 30-mrt	0	
za 31-mrt	0	
zo 1-apr	17	
ma 2-apr	24	
di 3-apr	0	
wo 4-apr	0	
do 5-apr	0	
vr 6-apr	0	
za 7-apr	0	
zo 8-apr	0	

Voertuigclassificatie op basis van ascombinaties

Opmerking

Gemiddelde gebaseerd op onvolledige week.



VERKEERSTELLING

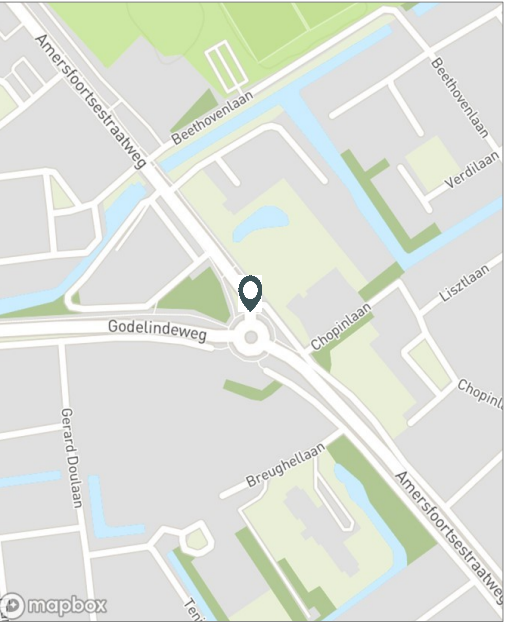
Bromfietzers en fietsers

Meetlocatie

Fietsoversteek Amersfoortsestraatweg
Naarden
Tussen Godelindeweg en Amersfoortsestraatweg
Ri. 1 = Ri. Oost (Amersfoortsestraatweg)
Ri. 2 = Ri. West (Godelindeweg)

Meting

Meetperiode: 19 maart t/m 9 april 2018
Methodiek: Telslangen (Meetel MC)
In opdracht van: Aveco de Bondt
Uitgevoerd door: Meetel



Validatie

= Compleet en representatief
 = Niet representatief
 = Niet compleet
 = Feestdag

Opmerking

Gemiddelde gebaseerd op onvolledige week.

Fietsoversteek Amersfoortsestraatweg, Naarden

Tussen Godelindeweg en Amersfoortsestraatweg



DOORSNEDE											
		di	wo	do	vr	za	zo	ma	di	wo	do
		20-3	21-3	22-3	23-3	24-3	25-3	26-3	27-3	28-3	29-3
00:00	- 01:00	0	1	0	1	4	1	0	0	0	0
01:00	- 02:00	0	0	0	0	2	2	0	0	0	0
02:00	- 03:00	0	0	0	0	2	2	0	0	0	0
03:00	- 04:00	0	0	0	0	0	1	0	0	0	0
04:00	- 05:00	0	0	0	0	0	2	0	1	1	1
05:00	- 06:00	0	0	0	0	0	1	0	0	0	0
06:00	- 07:00	6	9	8	6	0	0	1	1	4	2
07:00	- 08:00	16	14	13	18	11	0	9	8	5	6
08:00	- 09:00	159	180	102	122	93	36	56	48	39	32
09:00	- 10:00	33	44	21	38	136	72	15	19	11	8
10:00	- 11:00	15	42	6	22	119	51	14	11	3	3
11:00	- 12:00	16	34	16	25	94	54	12	9	11	7
12:00	- 13:00	22	61	24	48	96	48	21	12	13	9
13:00	- 14:00	31	43	31	34	117	38	22	12	10	10
14:00	- 15:00	60	58	42	40	84	60	34	28	12	11
15:00	- 16:00	101	96	73	130	83	46	75	78	13	22
16:00	- 17:00	102	117	104	100	103	32	64	36	13	30
17:00	- 18:00	70	98	86	88	43	22	40	35	29	26
18:00	- 19:00	97	85	85	61	29	6	36	63	17	32
19:00	- 20:00	41	44	38	33	18	12	26	22	16	7
20:00	- 21:00	19	40	23	13	16	3	15	7	6	6
21:00	- 22:00	0	6	1	11	4	1	1	0	1	3
22:00	- 23:00	4	1	3	7	4	0	0	1	0	0
23:00	- 24:00	2	2	1	4	0	0	0	0	0	1
Etmaal (0-24u)		794	975	677	801	1058	490	441	391	204	216
Dag (7-19u)		722	872	603	726	1008	465	398	359	176	196
Avond (19-23u)		64	91	65	64	42	16	42	30	23	16
Nacht (23-7u)		8	12	9	11	8	9	1	2	5	4
Ochtendspits (7-9u)		175	194	115	140	104	36	65	56	44	38
Avondspits (16-18u)		172	215	190	188	146	54	104	71	42	56
Validatie											

DOORSNEDE											
		di	wo	do	vr	za	zo	ma	di	wo	do
		20-3	21-3	22-3	23-3	24-3	25-3	26-3	27-3	28-3	29-3
Ri. Oost		46	61	43	32	59	43	33	38	17	23
Ri. West		748	914	634	769	999	447	408	353	187	193
Ri. Oost		6%	6%	6%	4%	6%	9%	7%	10%	8%	11%
Ri. West		94%	94%	94%	96%	94%	91%	93%	90%	92%	89%

VERKEERSTELLING

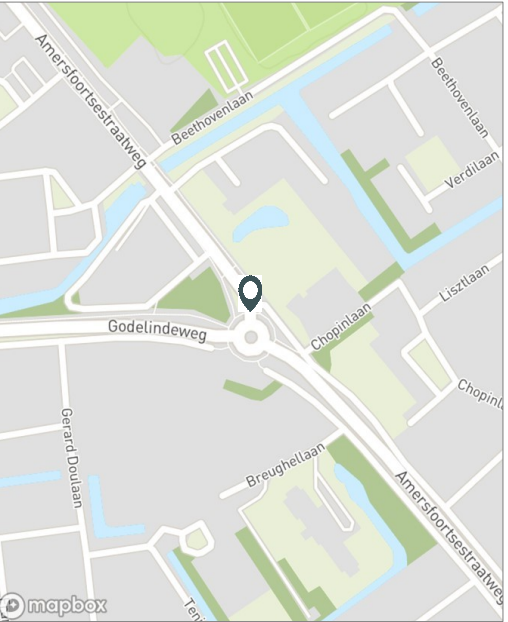
Bromfietzers en fietsers

Meetlocatie

Fietsoversteek Amersfoortsestraatweg
Naarden
Tussen Godelindeweg en Amersfoortsestraatweg
Ri. 1 = Ri. Oost (Amersfoortsestraatweg)
Ri. 2 = Ri. West (Godelindeweg)

Meting

Meetperiode: 19 maart t/m 9 april 2018
Methodiek: Telslangen (Meetel MC)
In opdracht van: Aveco de Bondt
Uitgevoerd door: Meetel



Validatie

■ = Compleet en representatief
■ = Niet representatief
■ = Niet compleet
■ = Feestdag

Opmerking

Gemiddelde gebaseerd op onvolledige week.

Fietsoversteek Amersfoortsestraatweg, Naarden

Tussen Godelindeweg en Amersfoortsestraatweg



DOORSNEDE										
	vr	za	zo	ma	di	wo	do	vr	za	zo
	30-3	31-3	1-4	2-4	3-4	4-4	5-4	6-4	7-4	8-4
00:00 - 01:00	0	2	1	0	0	0	0	0	1	0
01:00 - 02:00	0	0	0	0	0	0	0	0	0	1
02:00 - 03:00	0	0	0	0	0	0	0	0	0	0
03:00 - 04:00	2	0	0	0	0	0	0	0	0	0
04:00 - 05:00	1	0	0	0	0	0	0	0	0	0
05:00 - 06:00	0	0	0	0	0	0	0	0	0	0
06:00 - 07:00	0	1	0	0	1	1	1	1	1	0
07:00 - 08:00	3	1	0	0	1	1	4	3	3	0
08:00 - 09:00	4	3	0	3	5	3	4	3	1	2
09:00 - 10:00	13	4	2	0	4	0	3	0	1	1
10:00 - 11:00	4	17	1	0	2	1	0	2	2	0
11:00 - 12:00	6	19	1	0	5	1	1	2	1	1
12:00 - 13:00	11	3	1	0	2	0	2	2	1	0
13:00 - 14:00	6	9	3	5	4	2	4	3	2	0
14:00 - 15:00	8	5	2	0	5	4	0	1	2	0
15:00 - 16:00	19	9	1	1	2	4	3	3	2	0
16:00 - 17:00	30	4	2	2	11	3	1	6	3	1
17:00 - 18:00	10	4	1	3	7	0	4	3	0	0
18:00 - 19:00	7	0	2	2	10	4	3	13	2	0
19:00 - 20:00	3	2	0	1	5	2	0	1	2	0
20:00 - 21:00	2	1	0	6	2	3	3	1	2	0
21:00 - 22:00	0	1	0	0	1	2	0	0	0	0
22:00 - 23:00	0	1	0	0	0	0	0	0	0	0
23:00 - 24:00	1	0	0	1	1	0	0	0	2	0
Etmaal (0-24u)	130	86	17	24	68	31	33	44	28	6
Dag (7-19u)	121	78	16	16	58	23	29	41	20	5
Avond (19-23u)	5	5	0	7	8	7	3	2	4	0
Nacht (23-7u)	4	3	1	1	2	1	1	1	4	1
Ochtendspits (7-9u)	7	4	0	3	6	4	8	6	4	2
Avondspits (16-18u)	40	8	3	5	18	3	5	9	3	1
Validatie										

DOORSNEDE										
	vr	za	zo	ma	di	wo	do	vr	za	zo
	30-3	31-3	1-4	2-4	3-4	4-4	5-4	6-4	7-4	8-4
Ri. Oost	21	10	2	2	5	3	1	6	2	1
Ri. West	109	76	15	22	63	28	32	38	26	5
Ri. Oost	16%	12%	12%	8%	7%	10%	3%	14%	7%	17%
Ri. West	84%	88%	88%	92%	93%	90%	97%	86%	93%	83%

