

VERKEERSTELLING

Bromfietzers en fietsers

Meetlocatie

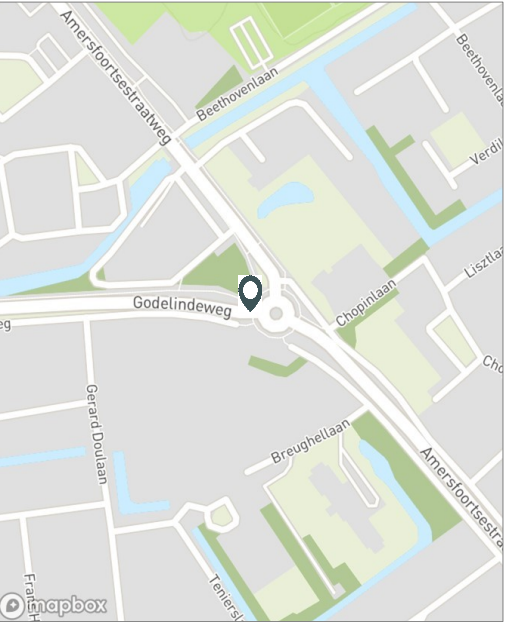
Fietsoversteek Godelindeweg
Naarden

Tussen Amersfoortsestraatweg en Amersfoortsestraatweg

Ri. 1 = Ri. Noord (Amersfoortsestraatweg)
Ri. 2 = Ri. Zuid (Amersfoortsestraatweg)

Meting

Meetperiode: 19 maart t/m 9 april 2018
Methodiek: Telslangen (Meetel MC)
In opdracht van: Aveco de Bondt
Uitgevoerd door: Meetel



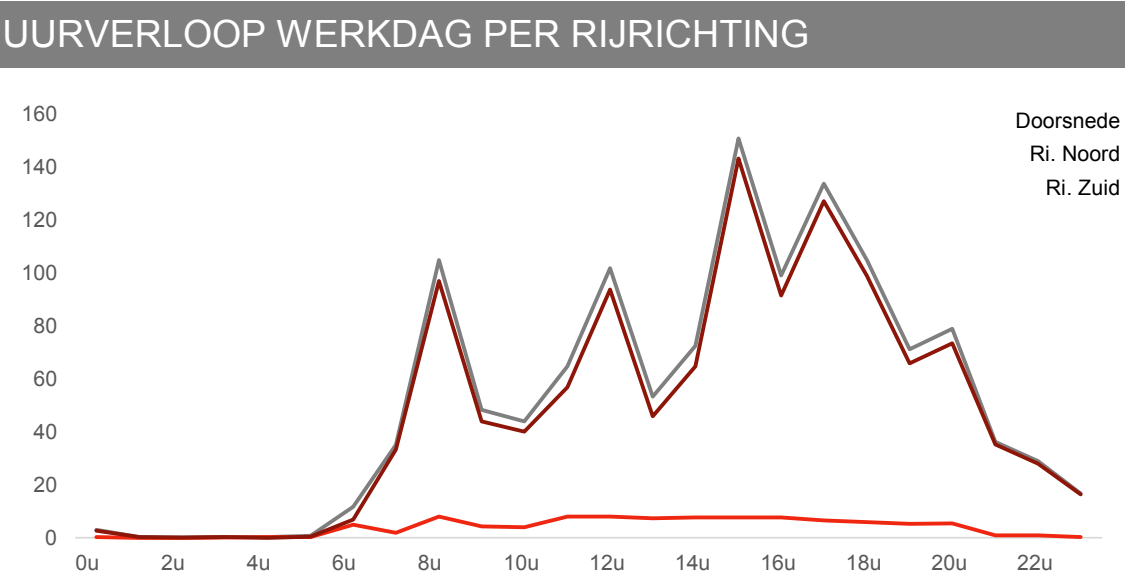
Voertuigclassificatie

Fietsoversteek Godelindeweg, Naarden

Tussen Amersfoortsestraatweg en Amersfoortsestraatweg

INTENSITEITEN								
	Doorsnede				Ri. Noord		Ri. Zuid	
	Werkdag		Weekdag		Werkdag	Weekdag	Werkdag	Weekdag
Etmaal (0-24u)	1263	100%	1341	100%	95	100	1167	1241
Dag (7-19u)	1014	80,3%	1116	83,2%	77	83	937	1033
Avond (19-23u)	215	17,1%	187	14,0%	13	11	203	176
Nacht (23-7u)	33	2,6%	38	2,8%	6	6	27	32
Ochtendspits (7-9u)	140	11,1%	108	8,0%	10	9	130	99
Avondspits (16-18u)	233	18,5%	260	19,4%	14	16	219	244

UURCIJFERS										
		Doorsnede				Ri. Noord		Ri. Zuid		
		Werkdag		Weekdag		Werkdag	Weekdag	Werkdag	Weekdag	
00:00	- 01:00	3	0,2%	7	0,6%	0	1	3	7	
01:00	- 02:00	0	0,0%	3	0,2%	0	0	0	3	
02:00	- 03:00	0	0,0%	2	0,1%	0	0	0	2	
03:00	- 04:00	0	0,0%	1	0,1%	0	0	0	1	
04:00	- 05:00	0	0,0%	0	0,0%	0	0	0	0	
05:00	- 06:00	1	0,1%	1	0,0%	0	0	0	0	
06:00	- 07:00	12	0,9%	9	0,7%	5	4	7	5	
07:00	- 08:00	35	2,8%	27	2,0%	2	2	33	25	
08:00	- 09:00	105	8,3%	81	6,0%	8	7	97	74	
09:00	- 10:00	48	3,8%	47	3,5%	4	4	44	43	
10:00	- 11:00	44	3,5%	70	5,2%	4	5	40	65	
11:00	- 12:00	65	5,1%	85	6,3%	8	9	57	76	
12:00	- 13:00	102	8,1%	118	8,8%	8	9	94	109	
13:00	- 14:00	53	4,2%	83	6,2%	7	8	46	75	
14:00	- 15:00	73	5,7%	97	7,2%	8	9	65	88	
15:00	- 16:00	151	12,0%	150	11,2%	8	9	143	141	
16:00	- 17:00	99	7,9%	125	9,3%	8	9	92	116	
17:00	- 18:00	134	10,6%	135	10,1%	7	7	127	128	
18:00	- 19:00	105	8,3%	100	7,4%	6	5	99	95	
19:00	- 20:00	71	5,6%	67	5,0%	5	5	66	62	
20:00	- 21:00	79	6,3%	64	4,8%	5	5	74	60	
21:00	- 22:00	36	2,9%	32	2,4%	1	1	35	31	
22:00	- 23:00	29	2,3%	24	1,8%	1	1	28	23	
23:00	- 24:00	17	1,3%	14	1,1%	0	1	16	14	



ETMAALTOTALEN		
	Aantal voertuigen	
di 20-mrt	1189	
wo 21-mrt	1474	
do 22-mrt	1130	
vr 23-mrt	1262	
za 24-mrt	1594	
zo 25-mrt	1155	
ma 26-mrt	1324	
di 27-mrt	1284	
wo 28-mrt	1048	
do 29-mrt	1255	
vr 30-mrt	1161	
za 31-mrt	1414	
zo 1-apr	254	
ma 2-apr	415	
di 3-apr	1299	
wo 4-apr	1212	
do 5-apr	1200	
vr 6-apr	1454	
za 7-apr	2082	
zo 8-apr	1604	



VERKEERSTELLING

Bromfietzers en fietsers

Meetlocatie

Fietsoversteek Godelindeweg

Naarden

Tussen Amersfoortsestraatweg en Amersfoortsestraatweg

Ri. 1 = Ri. Noord (Amersfoortsestraatweg)

Ri. 2 = Ri. Zuid (Amersfoortsestraatweg)

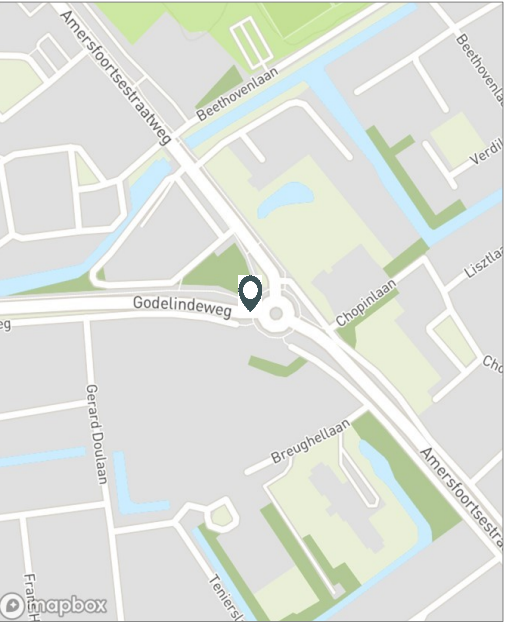
Meting

Meetperiode: 19 maart t/m 9 april 2018

Methodiek: Telslangen (Meetel MC)

In opdracht van: Aveco de Bondt

Uitgevoerd door: Meetel



Validatie

■ = Compleet en representatief

■ = Niet representatief

■ = Niet compleet

■ = Feestdag

Fietsoversteek Godelindeweg, Naarden

Tussen Amersfoortsestraatweg en Amersfoortsestraatweg



DOORSNEDE											
		di	wo	do	vr	za	zo	ma	di	wo	do
		20-3	21-3	22-3	23-3	24-3	25-3	26-3	27-3	28-3	29-3
00:00 - 01:00	-	1	1	6	1	10	17	1	2	0	3
01:00 - 02:00	-	0	1	0	1	10	14	0	0	0	0
02:00 - 03:00	-	0	1	0	0	0	11	0	0	0	0
03:00 - 04:00	-	0	0	0	0	6	7	0	0	0	0
04:00 - 05:00	-	0	0	0	0	1	1	1	0	0	0
05:00 - 06:00	-	1	0	0	0	1	0	0	1	1	0
06:00 - 07:00	-	13	14	12	14	3	1	12	10	14	11
07:00 - 08:00	-	49	36	37	36	8	3	32	48	30	35
08:00 - 09:00	-	118	144	83	103	21	11	122	105	129	90
09:00 - 10:00	-	53	63	54	60	60	27	45	39	57	44
10:00 - 11:00	-	25	67	35	44	149	73	37	53	60	39
11:00 - 12:00	-	50	67	35	61	161	74	59	73	76	66
12:00 - 13:00	-	53	249	64	85	163	131	80	75	190	56
13:00 - 14:00	-	49	69	36	47	151	116	51	46	35	63
14:00 - 15:00	-	71	67	60	65	158	96	73	73	45	139
15:00 - 16:00	-	191	101	148	178	128	94	199	162	49	63
16:00 - 17:00	-	91	128	91	68	189	179	96	163	53	90
17:00 - 18:00	-	119	133	144	121	115	128	158	101	63	139
18:00 - 19:00	-	106	97	81	197	86	101	111	88	57	120
19:00 - 20:00	-	60	72	64	83	88	29	83	64	52	80
20:00 - 21:00	-	76	81	87	34	39	21	77	101	54	100
21:00 - 22:00	-	35	33	40	23	25	8	56	28	52	33
22:00 - 23:00	-	24	39	40	23	15	11	21	45	16	34
23:00 - 24:00	-	4	11	13	18	7	2	10	7	15	50
Etmaal (0-24u)		1189	1474	1130	1262	1594	1155	1324	1284	1048	1255
Dag (7-19u)		975	1221	868	1065	1389	1033	1063	1026	844	944
Avond (19-23u)		195	225	231	163	167	69	237	238	174	247
Nacht (23-7u)		19	28	31	34	38	53	24	20	30	64
Ochtendspits (7-9u)		167	180	120	139	29	14	154	153	159	125
Avondspits (16-18u)		210	261	235	189	304	307	254	264	116	229
Validatie											

DOORSNEDE											
		di	wo	do	vr	za	zo	ma	di	wo	do
		20-3	21-3	22-3	23-3	24-3	25-3	26-3	27-3	28-3	29-3
Ri. Noord		94	119	85	101	91	95	90	89	94	89
Ri. Zuid		1095	1355	1045	1161	1503	1060	1234	1195	954	1166
Ri. Noord		8%	8%	8%	8%	6%	8%	7%	7%	9%	7%
Ri. Zuid		92%	92%	92%	92%	94%	92%	93%	93%	91%	93%

VERKEERSTELLING

Bromfietzers en fietsers

Fietsoversteek Godelindeweg, Naarden

Tussen Amersfoortsestraatweg en Amersfoortsestraatweg

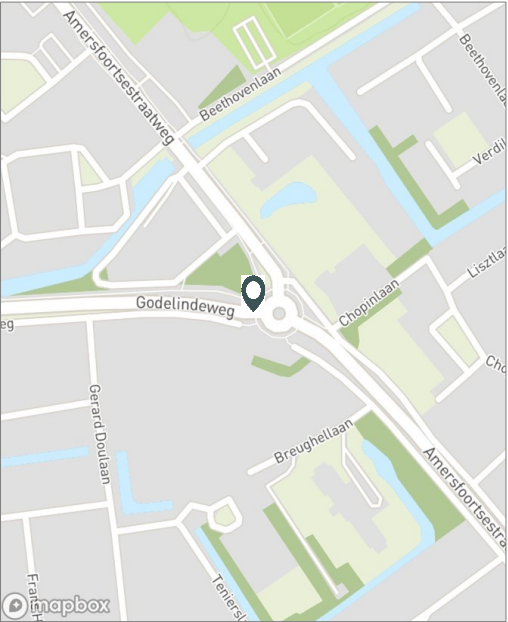


Meetlocatie

Fietsoversteek Godelindeweg
Naarden
Tussen Amersfoortsestraatweg en Amersfoortsestraatweg
Ri. 1 = Ri. Noord (Amersfoortsestraatweg)
Ri. 2 = Ri. Zuid (Amersfoortsestraatweg)

Meting

Meetperiode: 19 maart t/m 9 april 2018
Methodiek: Telslangen (Meetel MC)
In opdracht van: Aveco de Bondt
Uitgevoerd door: Meetel



Validatie

- = Compleet en representatief
- = Niet representatief
- = Niet compleet
- = Feestdag

DOORSNEDE											
		vr	za	zo	ma	di	wo	do	vr	za	zo
		30-3	31-3	1-4	2-4	3-4	4-4	5-4	6-4	7-4	8-4
00:00 - 01:00		15	10	7	1	3	2	4	4	36	20
01:00 - 02:00		3	5	7	4	0	0	0	0	6	13
02:00 - 03:00		1	0	0	0	0	0	0	0	6	8
03:00 - 04:00		5	1	0	0	0	0	0	0	0	0
04:00 - 05:00		0	2	0	0	0	0	0	0	0	0
05:00 - 06:00		2	1	0	0	1	2	1	1	0	0
06:00 - 07:00		4	2	1	2	13	13	11	11	3	2
07:00 - 08:00		17	5	3	1	34	32	34	43	8	5
08:00 - 09:00		38	19	0	6	94	107	97	102	33	24
09:00 - 10:00		34	37	3	16	38	49	43	56	65	40
10:00 - 11:00		39	117	11	25	41	59	30	58	168	174
11:00 - 12:00		69	145	19	16	62	80	58	98	232	108
12:00 - 13:00		86	181	17	52	70	197	55	108	210	131
13:00 - 14:00		95	168	24	37	51	63	34	60	203	160
14:00 - 15:00		89	151	32	32	61	82	43	74	218	185
15:00 - 16:00		111	150	38	44	172	102	201	189	160	200
16:00 - 17:00		112	151	35	56	100	109	80	115	189	220
17:00 - 18:00		157	112	23	45	140	102	149	167	199	143
18:00 - 19:00		112	62	8	17	122	62	85	114	94	84
19:00 - 20:00		67	37	4	12	71	28	87	91	114	39
20:00 - 21:00		59	16	10	19	150	55	98	59	46	22
21:00 - 22:00		19	15	5	16	33	17	31	31	46	15
22:00 - 23:00		14	12	4	7	33	35	45	24	23	7
23:00 - 24:00		13	15	3	7	10	16	14	49	23	4
Etmaal (0-24u)		1161	1414	254	415	1299	1212	1200	1454	2082	1604
Dag (7-19u)		959	1298	213	347	985	1044	909	1184	1779	1474
Avond (19-23u)		159	80	23	54	287	135	261	205	229	83
Nacht (23-7u)		43	36	18	14	27	33	30	65	74	47
Ochtendspits (7-9u)		55	24	3	7	128	139	131	145	41	29
Avondspits (16-18u)		269	263	58	101	240	211	229	282	388	363
Validatie											

DOORSNEDE											
		vr	za	zo	ma	di	wo	do	vr	za	zo
		30-3	31-3	1-4	2-4	3-4	4-4	5-4	6-4	7-4	8-4
Ri. Noord		100	125	21	59	97	89	85	120	126	128
Ri. Zuid		1061	1289	233	356	1202	1123	1115	1334	1956	1476
Ri. Noord		9%	9%	8%	14%	7%	7%	7%	8%	6%	8%
Ri. Zuid		91%	91%	92%	86%	93%	93%	93%	92%	94%	92%

