

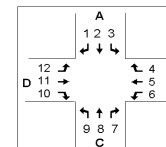
Overzichtstabel kruispunttelling Vlietlaan, Bussum

plaats: Bussum
 telpunt: Kruispunt Vlietlaan - Stationsweg
 Telperiode: Donderdag 6 februari 2020

Motorvoertuigen (MVT):

- Motor
- Personenauto
- Lichte vracht
- Zware vracht
- Bussen
- Overig

- A: Generaal de la Reijlaan
 B: Vlietlaan
 C: Nieuwe 's-Gravelandseweg
 D: Stationsweg



Kruispunttelling

Ochtendspits (07:00 - 09:00)

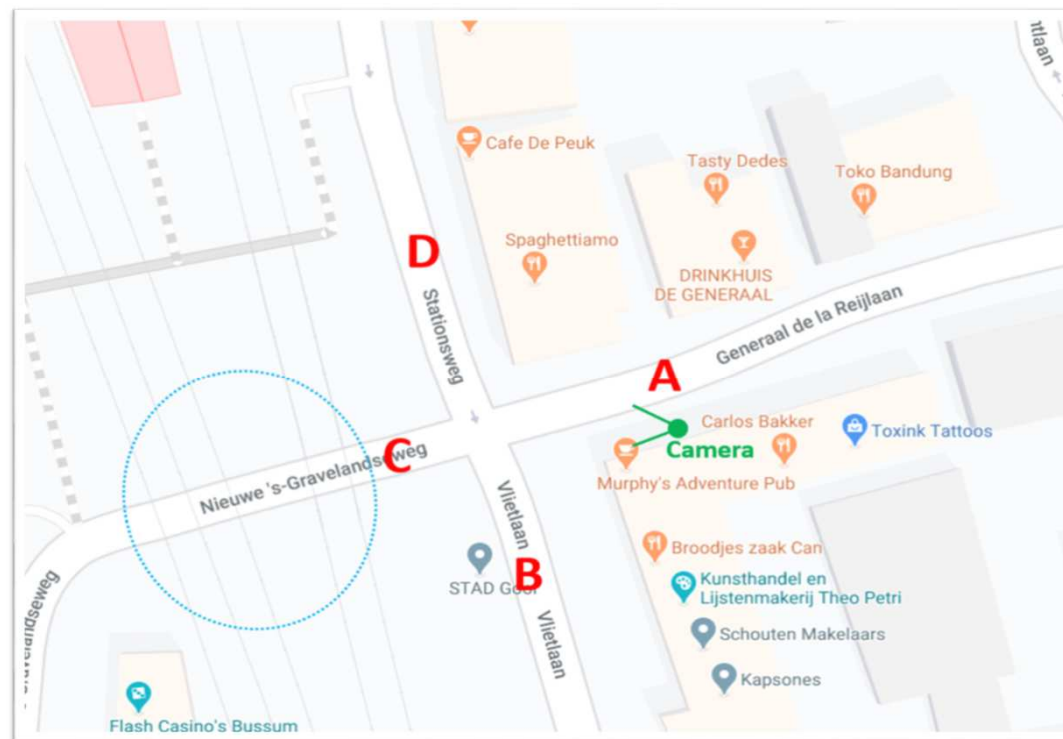
Totaal motorvoertuigen	A	B	C	D	Totaal van
A. Generaal de la Reijlaan	-	37	292	0	329
B. Vlietlaan	121	-	8	0	129
C. Nieuwe 's-Gravelandseweg	402	24	-	0	426
D. Stationsweg	69	49	28	-	146
Totaal naar	592	110	328	0	1030

Avondspits (16:00 - 18:00)

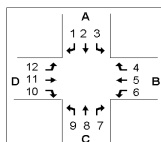
Totaal motorvoertuigen	A	B	C	D	Totaal van
A. Generaal de la Reijlaan	-	57	338	0	395
B. Vlietlaan	221	-	31	0	252
C. Nieuwe 's-Gravelandseweg	456	36	-	0	492
D. Stationsweg	128	134	69	-	331
Totaal naar	805	227	438	0	1470

Spoorwegovergang analyse

	Aantal keer dicht	Gem. tijd dicht	Totale tijd dicht
Ochtendspits (07:00 - 09:00 uur)	33	00:01:27	0:47:57
Avondspits (16:00 - 18:00 uur)	37	00:01:21	0:49:48



telpunt: Vlietlaan, Bussum
teldatum: Donderdag 6 februari 2019
Tak: A: Generaal de la Reijlaan
B: Vlietlaan
C: Nieuwe 's-Gravelandseweg
D: Stationsweg



1	Motor
2	Personenauto
3	Lichte vracht
4	Zware vracht
5	Bussen
6	Overig



Tak A Richting 1: van A naar D

Tijdsblok		Voertuigcategorie						
van	tot	1	2	3	4	5	6	MVT
07:00	07:15	0	0	0	0	0	0	0
07:15	07:30	0	0	0	0	0	0	0
07:30	07:45	0	0	0	0	0	0	0
07:45	08:00	0	0	0	0	0	0	0
08:00	08:15	0	0	0	0	0	0	0
08:15	08:30	0	0	0	0	0	0	0
08:30	08:45	0	0	0	0	0	0	0
08:45	09:00	0	0	0	0	0	0	0
16:00	16:15	0	0	0	0	0	0	0
16:15	16:30	0	0	0	0	0	0	0
16:30	16:45	0	0	0	0	0	0	0
16:45	17:00	0	0	0	0	0	0	0
17:00	17:15	0	0	0	0	0	0	0
17:15	17:30	0	0	0	0	0	0	0
17:30	17:45	0	0	0	0	0	0	0
17:45	18:00	0	0	0	0	0	0	0

07:00	08:00	0	0	0	0	0	0	0
08:00	09:00	0	0	0	0	0	0	0

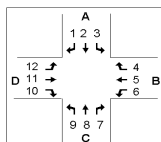
16:00	17:00	0	0	0	0	0	0	0
17:00	18:00	0	0	0	0	0	0	0

07:00	09:00	0	0	0	0	0	0	0
16:00	18:00	0	0	0	0	0	0	0

Totaal	0	0	0	0	0	0	0
--------	---	---	---	---	---	---	---

Verkeerstelling Vlietlaan, Bussum

telpunt: Vlietlaan, Bussum
teldatum: Donderdag 6 februari 2019
Tak: A: Generaal de la Reijlaan
B: Vlietlaan
C: Nieuwe 's-Gravelandseweg
D: Stationsweg



Tak B Richting 4: van B naar A

Tijdsblok		Voertuigcategorie						
van	tot	1	2	3	4	5	6	MVT
07:00	07:15	0	6	1	0	1	0	8
07:15	07:30	0	6	0	0	0	0	6
07:30	07:45	1	12	1	0	0	0	14
07:45	08:00	0	16	0	0	0	0	16
08:00	08:15	0	10	0	0	1	0	11
08:15	08:30	0	15	0	0	0	0	15
08:30	08:45	2	19	1	0	0	0	22
08:45	09:00	0	29	0	0	0	0	29
16:00	16:15	4	23	0	0	1	0	28
16:15	16:30	3	19	1	0	0	0	23
16:30	16:45	4	29	0	0	0	0	33
16:45	17:00	1	32	0	0	0	0	33
17:00	17:15	2	25	0	0	1	0	28
17:15	17:30	2	23	0	0	0	0	25
17:30	17:45	1	22	0	0	0	0	23
17:45	18:00	3	24	1	0	0	0	28

07:00	08:00	1	40	2	0	1	0	44
08:00	09:00	2	73	1	0	1	0	77

16:00	17:00	12	103	1	0	1	0	117
17:00	18:00	8	94	1	0	1	0	104

07:00	09:00	3	113	3	0	2	0	121
16:00	18:00	20	197	2	0	2	0	221

Totaal	23	310	5	0	4	0	342
--------	----	-----	---	---	---	---	-----

Richting 2: van A naar C

Voertuigcategorie							MvT
1	2	3	4	5	6		
1	9	0	0	0	0	0	10
0	23	1	0	0	0	0	24
1	23	0	1	0	0	0	25
0	33	0	1	0	0	0	34
0	40	1	0	0	0	0	41
4	46	0	0	0	0	0	50
3	47	0	0	0	0	0	50
1	57	0	0	0	0	0	58
2	26	1	0	0	0	0	29
0	40	1	0	0	0	0	41
0	38	0	0	0	0	0	38
0	37	0	0	0	0	0	37
0	44	0	0	0	0	0	44
1	52	1	0	0	0	0	54
0	45	0	0	0	0	0	45
2	48	0	0	0	0	0	50

2	88	1	2	0	0	93
8	190	1	0	0	0	199

2	141	2	0	0	0	145
3	189	1	0	0	0	193

10	278	2	2	0	0	292
5	330	3	0	0	0	338

15	608	5	2	0	0	630
----	-----	---	---	---	---	-----

Diagram illustrating a 3x3 grid with arrows indicating movement from the center cell (5) to the other cells. The grid is labeled D on the left and B on the right. The cells contain numbers 1 through 6, with the center cell being 5. Arrows point from 5 to 1, 2, 3, 4, and 6.

Richting 3: van A naar B

Voertuigcategorie							MVT
1	2	3	4	5	6		
1	0	1	0	0	0	0	3
0	0	0	0	0	0	0	0
0	1	2	0	0	0	0	3
0	3	0	0	0	0	0	3
0	5	0	0	0	0	0	5
0	6	0	1	0	0	0	7
0	6	0	0	0	0	0	6
0	8	2	0	0	0	0	10
0	9	0	0	0	0	0	9
0	5	0	0	0	0	0	5
2	4	0	0	0	0	0	6
0	6	0	0	0	0	0	6
0	6	0	0	0	0	0	6
1	9	0	0	0	0	0	10
0	11	0	0	0	0	0	11
0	4	0	0	0	0	0	4

1	5	3	0	0	0	9
0	25	2	1	0	0	28

2	24	0	0	0	0	26
1	30	0	0	0	0	31

1	30	5	1	0	0	37
3	54	0	0	0	0	57

4	84	5	1	0	0	94
---	----	---	---	---	---	----

1	Motor
2	Personenauto
3	Lichte vracht
4	Zware vracht
5	Bussen
6	Overig

Richting 6: van B naar C

Voertuigcategorie						
1	2	3	4	5	6	MVT
0	0	0	0	0	0	0
0	0	0	0	0	0	0
1	0	1	0	0	0	2
0	0	0	0	0	0	0
0	0	0	0	0	0	0
1	1	0	0	0	0	2
0	2	0	0	0	0	2
0	2	0	0	0	0	2
1	2	0	0	0	0	3
0	7	0	0	0	0	7
1	4	0	0	0	0	5
0	1	1	0	0	0	2
0	3	0	0	0	0	3
0	4	0	0	0	0	4
0	4	0	0	0	0	4
0	3	0	0	0	0	3

1	0	1	0	0	0	2
1	5	0	0	0	0	6

2	14	1	0	0	0	17
0	14	0	0	0	0	14

2	5	1	0	0	0	8
2	28	1	0	0	0	31

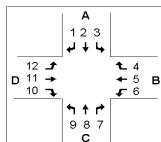
4	33	2	0	0	0	39
---	----	---	---	---	---	----

Verkeerstelling Vlietlaan, Bussum

telpunt: Vlietlaan, Bussum

teldatum: Donderdag 6 februari 2019

Tak: A: Generaal de la Reijlaan
B: Vlietlaan
C: Nieuwe 's-Gravelandseweg
D: Stationsweg



1	Motor
2	Personenauto
3	Lichte vracht
4	Zware vracht
5	Bussen
6	Overig



Tak C

Richting 7: van C naar B

Tijdsblok		Voertuigcategorie						
van	tot	1	2	3	4	5	6	MVT
07:00	07:15	0	0	0	0	0	0	0
07:15	07:30	0	0	0	0	0	0	0
07:30	07:45	0	1	0	0	0	0	1
07:45	08:00	0	4	0	0	0	0	4
08:00	08:15	1	2	0	0	0	0	3
08:15	08:30	0	4	0	0	0	0	4
08:30	08:45	0	4	0	0	0	0	4
08:45	09:00	1	7	0	0	0	0	8

16:00	16:15	1	1	0	0	0	0	2
16:15	16:30	0	5	0	0	0	0	5
16:30	16:45	0	7	0	0	0	0	7
16:45	17:00	0	5	0	0	0	0	5
17:00	17:15	0	4	0	0	0	0	4
17:15	17:30	0	4	0	0	0	0	4
17:30	17:45	2	4	0	0	0	0	6
17:45	18:00	0	3	0	0	0	0	3

07:00	08:00	0	5	0	0	0	0	5
08:00	09:00	2	17	0	0	0	0	19

16:00	17:00	1	18	0	0	0	0	19
17:00	18:00	2	15	0	0	0	0	17

07:00	09:00	2	22	0	0	0	0	24
16:00	18:00	3	33	0	0	0	0	36

Totaal		5	55	0	0	0	0	60
--------	--	---	----	---	---	---	---	----

Richting 8: van C naar A

Voertuigcategorie						
1	2	3	4	5	6	MVT
2	28	0	0	0	0	30
1	33	0	1	0	0	35
2	34	0	0	0	0	36
0	40	0	0	0	0	40
1	53	2	0	0	0	56
2	73	2	0	0	0	77
0	57	1	0	0	0	58
0	68	1	1	0	0	70

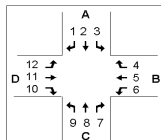
3	38	2	0	0	0	43
7	46	1	0	0	0	54
3	39	3	2	0	0	47
1	47	0	0	0	0	48
4	64	0	2	0	0	70
2	76	0	0	0	0	78
0	62	1	0	0	0	63
2	51	0	0	0	0	53

5	135	0	1	0	0	141
3	251	6	1	0	0	261

14	170	6	2	0	0	192
8	253	1	2	0	0	264

8	386	6	2	0	0	402
22	423	7	4	0	0	456

30	809	13	6	0	0	858
----	-----	----	---	---	---	-----



1	Motor
2	Personenauto
3	Lichte vracht
4	Zware vracht
5	Bussen
6	Overig



Tak D

Richting 10: van D naar C

Tijdsblok		Voertuigcategorie						
van	tot	1	2	3	4	5	6	MVT
07:00	07:15	0	2	0	0	0	0	2
07:15	07:30	0	4	0	0	0	0	4
07:30	07:45	0	1	0	0	0	0	1
07:45	08:00	0	3	0	0	0	0	3
08:00	08:15	0	4	0	0	0	0	4
08:15	08:30	0	6	0	0	0	0	6
08:30	08:45	1	2	0	0	0	0	3
08:45	09:00	1	3	0	1	0	0	5

16:00	16:15	0	6	0	0	0	0	6
16:15	16:30	1	4	0	0	0	0	5
16:30	16:45	0	9	0	0	0	0	9
16:45	17:00	1	10	0	0	0	0	11
17:00	17:15	1	6	1	0	0	0	8
17:15	17:30	1	9	0	0	0	0	10
17:30	17:45	1	10	0	0	0	0	11
17:45	18:00	0	9	0	0	0	0	9

07:00	08:00	0	10	0	0	0	0	10
08:00	09:00	2	15	0	1	0	0	18

16:00	17:00	2	29	0	0	0	0	31
17:00	18:00	3	34	1	0	0	0	38

07:00	09:00	2	25	0	1	0	0	28
16:00	18:00	5	63	1	0	0	0	69

Totaal		7	88	1	1	0	0	97
--------	--	---	----	---	---	---	---	----

Richting 11: van D naar B

Voertuigcategorie						
1	2	3	4	5	6	MVT
0	0	0	0	0	0	0
0	2	0	0	2	0	4
0	4	0	0	0	0	4
0	5	0	0	1	0	6
0	4	0	0	0	0	4
0	8	0	1	2	0	11
0	11	0	0	0	0	11
0	8	0	0	1	0	9

1	14	0	1	0	0	16
0	10	1	0	2	0	13
3	12	0	0	0	0	15
1	10	0	0	1	0	12
1	20	0	0	0	0	21
0	15	0	0	2	0	17
1	13	0	0	0	0	14
1	24	0	0	1	0	26

0	11	0	0	3	0	14
0	31	0	1	3	0	35

5	46	1	1	3	0	56
3	72	0	0	3	0	78

0	42	0	1	6	0	49
8	118	1	1	6	0	134

8	160	1	2	12	0	183
---	-----	---	---	----	---	-----

Richting 12: van D naar A

Voertuigcategorie						
1	2	3	4	5	6	MVT
0	3	0	0	1	0	4
0	7	1	0	1	0	9
0	6	0	0	2	0	8
0	8	0	0	0	0	8
0	11	0	1	1	0	13
0	12	1	0	1	0	14
0	5	0	0	1	0	6
0	6	0	0	1	0	7

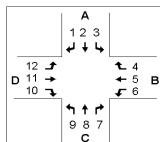
1	14	0	0	1	0	16
0	14	0	0	1	0	15
0	10	0	0	1	0	11
0	12	0	0	2	0	14
0	16	0	0	1	0	17
0	16	0	0	1	0	17
1	19	0	0	1	0	21
0	15	0	0	2	0	17

0	24	1	0	4	0	29
0	34	1	1	4	0	40

1	50	0	0	5	0	56
1	66	0	0	5	0	72

0	58	2	1	8	0	69
2	116	0	0	10	0	128

2	174	2	1	18	0	197
---	-----	---	---	----	---	-----

Verkeerstelling Vlietlaan, Bussumtelpunt: Vlietlaan, Bussum
teldatum: Donderdag 6 februari 2019Tak:
A: Generaal de la Reijlaan
B: Vlietlaan
C: Nieuwe 's-Gravelandseweg
D: Stationsweg

1	Motor
2	Personenauto
3	Lichte vracht
4	Zware vracht
5	Bussen
6	Overig



Tak A

Totaal van A

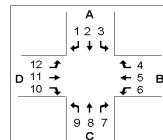
Tijdsblok		Voertuigcategorie						
van	tot	1	2	3	4	5	6	MVT
07:00	07:15	2	10	1	0	0	0	13
07:15	07:30	0	23	1	0	0	0	24
07:30	07:45	1	24	2	1	0	0	28
07:45	08:00	0	36	0	1	0	0	37
08:00	08:15	0	45	1	0	0	0	46
08:15	08:30	4	52	0	1	0	0	57
08:30	08:45	3	53	0	0	0	0	56
08:45	09:00	1	65	2	0	0	0	68
16:00	16:15	2	35	1	0	0	0	38
16:15	16:30	0	45	1	0	0	0	46
16:30	16:45	2	42	0	0	0	0	44
16:45	17:00	0	43	0	0	0	0	43
17:00	17:15	0	50	0	0	0	0	50
17:15	17:30	2	61	1	0	0	0	64
17:30	17:45	0	56	0	0	0	0	56
17:45	18:00	2	52	0	0	0	0	54
07:00	08:00	3	93	4	2	0	0	102
08:00	09:00	8	215	3	1	0	0	227
16:00	17:00	4	165	2	0	0	0	171
17:00	18:00	4	219	1	0	0	0	224
07:00	09:00	11	308	7	3	0	0	329
16:00	18:00	8	384	3	0	0	0	395
Totaal		19	692	10	3	0	0	724

Totaal naar A

Voertuigcategorie						
1	2	3	4	5	6	MVT
2	37	1	0	2	0	42
1	46	1	1	1	0	50
3	52	1	0	2	0	58
0	64	0	0	0	0	64
1	74	2	1	2	0	80
2	100	3	0	1	0	106
2	81	2	0	1	0	86
0	103	1	1	1	0	106
8	75	2	0	2	0	87
10	79	2	0	1	0	92
7	78	3	2	1	0	91
2	91	0	0	2	0	95
6	105	0	2	2	0	115
4	115	0	0	1	0	120
2	103	1	0	1	0	107
5	90	1	0	2	0	98
6	199	3	1	5	0	214
5	358	8	2	5	0	378
27	323	7	2	6	0	365
17	413	2	2	6	0	440
11	557	11	3	10	0	592
44	736	9	4	12	0	805
55	1293	20	7	22	0	1397

Doorsnede A

Voertuigcategorie						
1	2	3	4	5	6	MVT
4	47	2	0	2	0	55
1	69	2	1	1	0	74
4	76	3	1	2	0	86
0	100	0	1	0	0	101
1	119	3	1	2	0	126
6	152	3	1	1	0	163
5	134	2	0	1	0	142
1	168	3	1	1	0	174
10	110	3	0	2	0	125
10	124	3	0	1	0	138
9	120	3	2	1	0	135
2	134	0	0	2	0	138
6	155	0	2	2	0	165
6	176	1	0	1	0	184
2	159	1	0	1	0	163
7	142	1	0	2	0	152
9	292	7	3	5	0	316
13	573	11	3	5	0	605
31	488	9	2	6	0	536
21	632	3	2	6	0	664
22	865	18	6	10	0	921
52	1120	12	4	12	0	1200
74	1985	30	10	22	0	2121

Verkeerstelling Vlietlaan, Bussumtelpunt: Vlietlaan, Bussum
teldatum: Donderdag 6 februari 2019Tak:
A: Generaal de la Reijlaan
B: Vlietlaan
C: Nieuwe 's-Gravelandseweg
D: Stationsweg

1	Motor
2	Personenauto
3	Lichte vracht
4	Zware vracht
5	Bussen
6	Overig



Tak B

Totaal van B

Tijdsblok		Voertuigcategorie						
van	tot	1	2	3	4	5	6	MVT
07:00	07:15	0	6	1	0	1	0	8
07:15	07:30	0	6	0	0	0	0	6
07:30	07:45	2	12	2	0	0	0	16
07:45	08:00	0	16	0	0	0	0	16
08:00	08:15	0	10	0	0	1	0	11
08:15	08:30	1	16	0	0	0	0	17
08:30	08:45	2	21	1	0	0	0	24
08:45	09:00	0	31	0	0	0	0	31
16:00	16:15	5	25	0	0	1	0	31
16:15	16:30	3	26	1	0	0	0	30
16:30	16:45	5	33	0	0	0	0	38
16:45	17:00	1	33	1	0	0	0	35
17:00	17:15	2	28	0	0	1	0	31
17:15	17:30	2	27	0	0	0	0	29
17:30	17:45	1	26	0	0	0	0	27
17:45	18:00	3	27	1	0	0	0	31
07:00	08:00	2	40	3	0	1	0	46
08:00	09:00	3	78	1	0	1	0	83
16:00	17:00	14	117	2	0	1	0	134
17:00	18:00	8	108	1	0	1	0	118
07:00	09:00	5	118	4	0	2	0	129
16:00	18:00	22	225	3	0	2	0	252
Totaal		27	343	7	0	4	0	381

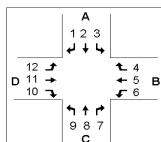
Totaal naar B

Voertuigcategorie						
1	2	3	4	5	6	MVT
1	1	1	0	0	0	3
0	2	0	0	2	0	4
0	6	2	0	0	0	8
0	12	0	0	1	0	13
1	11	0	0	0	0	12
0	18	0	2	2	0	22
0	21	0	0	0	0	21
1	23	2	0	1	0	27
2	24	0	1	0	0	27
0	20	1	0	2	0	23
5	23	0	0	0	0	28
1	21	0	0	1	0	23
1	30	0	0	0	0	31
1	28	0	0	2	0	31
3	28	0	0	0	0	31
1	31	0	0	1	0	33
1	21	3	0	3	0	28
2	73	2	2	3	0	82
8	88	1	1	3	0	101
6	117	0	0	3	0	126
3	94	5	2	6	0	110
14	205	1	1	6	0	227
17	299	6	3	12	0	337

Doorsnede B

Voertuigcategorie						
1	2	3	4	5	6	MVT
1	7	2	0	1	0	11
0	8	0	0	2	0	10
2	18	4	0	0	0	24
0	28	0	0	1	0	29
1	21	0	0	1	0	23
1	34	0	2	2	0	39
2	42	1	0	0	0	45
1	54	2	0	1	0	58
7	49	0	1	1	0	58
3	46	2	0	2	0	53
10	56	0	0	0	0	66
2	54	1	0	1	0	58
3	58	0	0	1	0	62
3	55	0	0	2	0	60
4	54	0	0	0	0	58
4	58	1	0	1	0	64
3	61	6	0	4	0	74
5	151	3	2	4	0	165
22	205	3	1	4	0	235
14	225	1	0	4	0	244
8	212	9	2	8	0	239
36	430	4	1	8	0	479
44	642	13	3	16	0	718

telpunt: Vlietlaan, Bussum
teldatum: Donderdag 6 februari 2019
Tak: A: Generaal de la Reijlaan
B: Vlietlaan
C: Nieuwe 's-Gravelandseweg
D: Stationsweg



1	Snor-/bromfiets
2	Motor
3	Personenauto
4	Lichte vracht
5	Zware vracht
6	Overig



Tak C

Totaal van C

Totaal naar C

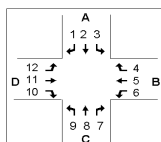
Doorsnede C

Tijdsblok		Voertuigcategorie						
van	tot	1	2	3	4	5	6	MVT
07:00	07:15	2	28	0	0	0	0	30
07:15	07:30	1	33	0	1	0	0	35
07:30	07:45	2	35	0	0	0	0	37
07:45	08:00	0	44	0	0	0	0	44
08:00	08:15	2	55	2	0	0	0	59
08:15	08:30	2	77	2	0	0	0	81
08:30	08:45	0	61	1	0	0	0	62
08:45	09:00	1	75	1	1	0	0	78
16:00	16:15	4	39	2	0	0	0	45
16:15	16:30	7	51	1	0	0	0	59
16:30	16:45	3	46	3	2	0	0	54
16:45	17:00	1	52	0	0	0	0	53
17:00	17:15	4	68	0	2	0	0	74
17:15	17:30	2	80	0	0	0	0	82
17:30	17:45	2	66	1	0	0	0	69
17:45	18:00	2	54	0	0	0	0	56
07:00	08:00	5	140	0	1	0	0	146
08:00	09:00	5	268	6	1	0	0	280
16:00	17:00	15	188	6	2	0	0	211
17:00	18:00	10	268	1	2	0	0	281
07:00	09:00	10	408	6	2	0	0	426
16:00	18:00	25	456	7	4	0	0	492
Total		35	864	13	6	0	0	918

Voertuigcategorie							MVT
1	2	3	4	5	6		
1	11	0	0	0	0	0	12
0	27	1	0	0	0	0	28
2	24	1	1	0	0	0	28
0	36	0	1	0	0	0	37
0	44	1	0	0	0	0	45
5	53	0	0	0	0	0	58
4	51	0	0	0	0	0	55
2	62	0	1	0	0	0	65
3	34	1	0	0	0	0	38
1	51	1	0	0	0	0	53
1	51	0	0	0	0	0	52
1	48	1	0	0	0	0	50
1	53	1	0	0	0	0	55
2	65	1	0	0	0	0	68
1	59	0	0	0	0	0	60
2	60	0	0	0	0	0	62
3	98	2	2	0	0	0	105
11	210	1	1	0	0	0	223
6	184	3	0	0	0	0	193
6	237	2	0	0	0	0	245
14	308	3	3	0	0	0	328
12	421	5	0	0	0	0	438
26	729	8	3	0	0	0	766

Voertuigcategorie							MVT
1	2	3	4	5	6		
3	39	0	0	0	0	0	42
1	60	1	1	0	0	0	63
4	59	1	1	0	0	0	65
0	80	0	1	0	0	0	81
2	99	3	0	0	0	0	104
7	130	2	0	0	0	0	139
4	112	1	0	0	0	0	117
3	137	1	2	0	0	0	143
7	73	3	0	0	0	0	83
8	102	2	0	0	0	0	112
4	97	3	2	0	0	0	106
2	100	1	0	0	0	0	103
5	121	1	2	0	0	0	129
4	145	1	0	0	0	0	150
3	125	1	0	0	0	0	129
4	114	0	0	0	0	0	118
8	238	2	3	0	0	0	251
16	478	7	2	0	0	0	503
21	372	9	2	0	0	0	404
16	505	3	2	0	0	0	526
24	716	9	5	0	0	0	750
37	877	12	4	0	0	0	934
61	1593	21	9	0	0	0	1684

Telpunt: Vlietlaan, Bussum
teldatum: Donderdag 6 februari 2019
Tak: A: Generaal de la Reijlaan
B: Vlietlaan
C: Nieuwe 's-Gravelandseweg
D: Stationsweg



1	Snor-/bromfiets
2	Motor
3	Personenauto
4	Lichte vracht
5	Zware vracht
6	Overig



Tak D

Totaal van D

Totaal naar D

Doorsnede D

Tijdsblok		Voertuigcategorie						
van	tot	1	2	3	4	5	6	MVT
07:00	07:15	0	5	0	0	1	0	6
07:15	07:30	0	13	1	0	3	0	17
07:30	07:45	0	11	0	0	2	0	13
07:45	08:00	0	16	0	0	1	0	17
08:00	08:15	0	19	0	1	1	0	21
08:15	08:30	0	26	1	1	3	0	31
08:30	08:45	1	18	0	0	1	0	20
08:45	09:00	1	17	0	1	2	0	21
16:00	16:15	2	34	0	1	1	0	38
16:15	16:30	1	28	1	0	3	0	33
16:30	16:45	3	31	0	0	1	0	35
16:45	17:00	2	32	0	0	3	0	37
17:00	17:15	2	42	1	0	1	0	46
17:15	17:30	1	40	0	0	3	0	44
17:30	17:45	3	42	0	0	1	0	46
17:45	18:00	1	48	0	0	3	0	52
07:00	08:00	0	45	1	0	7	0	53
08:00	09:00	2	80	1	3	7	0	93
16:00	17:00	8	125	1	1	8	0	143
17:00	18:00	7	172	1	0	8	0	188
07:00	09:00	2	125	2	3	14	0	146
16:00	18:00	15	297	2	1	16	0	331
Total		17	422	4	4	30	0	477

[illegible]

Voertuigcategorie						
1	2	3	4	5	6	MVT
0	5	0	0	1	0	6
0	13	1	0	3	0	17
0	11	0	0	2	0	13
0	16	0	0	1	0	17
0	19	0	1	1	0	21
0	26	1	1	3	0	31
1	18	0	0	1	0	20
1	17	0	1	2	0	21
2	34	0	1	1	0	38
1	28	1	0	3	0	33
3	31	0	0	1	0	35
2	32	0	0	3	0	37
2	42	1	0	1	0	46
1	40	0	0	3	0	44
3	42	0	0	1	0	46
1	48	0	0	3	0	52
0	45	1	0	7	0	53
2	80	1	3	7	0	93
8	125	1	1	8	0	143
7	172	1	0	8	0	188
2	125	2	3	14	0	146
15	297	2	1	16	0	331
17	422	4	4	30	0	477

	Aantal keer spoorweg dicht	Gemiddelde tijd spoorweg dicht	Totale tijd spoorweg dicht
Ochtendspits (07:00 - 09:00 uur)	33	00:01:27	0:47:57
Avondspits (16:00 - 18:00 uur)	37	00:01:21	0:49:48

Tijdstip wanneer spoorwegovergang dicht gaat (uu:mm:ss)	Tijdstip wanneer spoorwegovergang weer open gaat (uu:mm:ss)	Tijdstip wanneer spoorwegovergang weer open gaat (uu:mm:ss)
07:00:13	07:01:59	00:01:46
07:05:14	07:06:44	00:01:30
07:08:41	07:10:06	00:01:25
07:11:33	07:12:58	00:01:25
07:13:31	07:14:15	00:00:44
07:16:39	07:18:40	00:02:01
07:20:25	07:21:48	00:01:23
07:22:49	07:24:23	00:01:34
07:28:01	07:28:45	00:00:44
07:31:21	07:32:04	00:00:43
07:38:29	07:40:56	00:02:27
07:41:06	07:42:35	00:01:29
07:43:44	07:44:27	00:00:43
07:45:07	07:46:45	00:01:38
07:47:04	07:48:52	00:01:48
07:53:44	07:55:53	00:02:09
07:58:12	07:59:00	00:00:48
08:02:19	08:03:03	00:00:44
08:06:05	08:07:33	00:01:28
08:09:28	08:12:45	00:03:17
08:14:16	08:15:13	00:00:57
08:16:12	08:18:08	00:01:56
08:19:25	08:20:49	00:01:24
08:22:46	08:24:55	00:02:09
08:30:59	08:31:45	00:00:46
08:31:53	08:32:36	00:00:43
08:37:56	08:39:19	00:01:23
08:39:21	08:42:34	00:03:13
08:43:43	08:44:47	00:01:04
08:47:39	08:48:23	00:00:44
08:50:35	08:51:58	00:01:23
08:52:46	08:54:25	00:01:39
08:57:25	08:58:15	00:00:50
16:00:37	16:01:30	00:00:53
16:02:51	16:04:13	00:01:22
16:05:43	16:07:05	00:01:22
16:08:58	16:10:38	00:01:40
16:11:33	16:12:57	00:01:24
16:13:30	16:14:28	00:00:58
16:16:27	16:17:42	00:01:15
16:18:11	16:19:32	00:01:21
16:23:37	16:25:19	00:01:42
16:27:31	16:28:19	00:00:48
16:32:30	16:33:13	00:00:43
16:35:52	16:37:25	00:01:33
16:38:49	16:40:12	00:01:23
16:41:34	16:43:02	00:01:28
16:44:01	16:45:19	00:01:18
16:47:05	16:48:39	00:01:34
16:48:53	16:50:24	00:01:31
16:52:10	16:54:02	00:01:52
16:58:02	16:58:47	00:00:45
17:01:12	17:01:58	00:00:46
17:04:53	17:06:21	00:01:28
17:08:41	17:11:02	00:02:21
17:11:34	17:13:05	00:01:31
17:14:01	17:14:54	00:00:53
17:15:20	17:16:05	00:00:45
17:16:47	17:18:17	00:01:30
17:22:10	17:25:43	00:03:33
17:28:33	17:29:18	00:00:45
17:31:09	17:32:00	00:00:51
17:36:10	17:37:46	00:01:36
17:38:40	17:40:12	00:01:32
17:41:34	17:43:08	00:01:34
17:43:41	17:44:30	00:00:49
17:45:31	17:46:16	00:00:45
17:46:36	17:47:55	00:01:19
17:49:27	17:50:51	00:01:24
17:52:55	17:54:29	00:01:34

