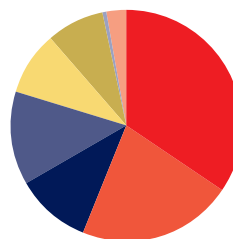


Aantal incidenten met uitruk

449

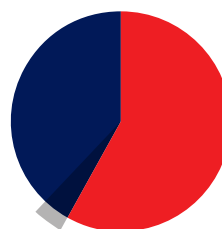


● Brand (155)	34,5%
● Leefmilieu (98)	21,8%
● Alarm (47)	10,5%
● Dienstverlening (58)	12,9%
● Ongeval (41)	9,1%
● Gezondheid (36)	8,0%
● Veiligheid en openbare orde (2)	0,5%
● Verkeer (12)	2,7%



Prio 1 brand gebouw en automatisch brandalarm

86

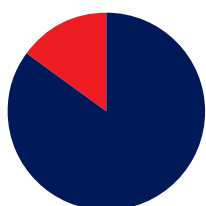


● Brand gebouw (50)	58,1%
met normtijd (50)	100%
zonder normtijd (0)	0%
● Automatisch brandalarm (36)	41,9%
met normtijd (33)	91,7%
zonder normtijd (3)	8,3%

Responstijd 2020

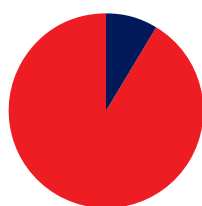


Risicobeheersing



Advies

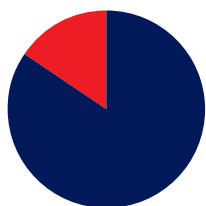
● Bouwen	40
● Gebruik	34
● Milieu	6



Toezicht

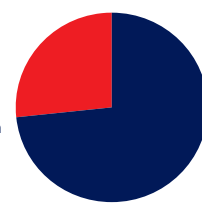
● Bouwen	11
● Gebruik	116
● Milieu	0

Brandveilig leven



Advies

● Spreekuur	22
● Advies particulieren	4

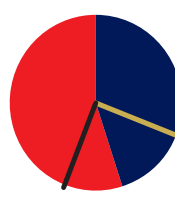


Voorlichting

● Algemeen	11
● Scholen	4

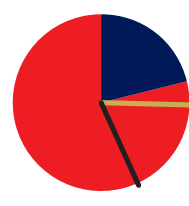


% Dekking gebouwen



Totaal 31

● Binnen norm	45,2% (14)
● Buiten norm	54,8% (17)
● Prognose	32,8%
● 2019	58%

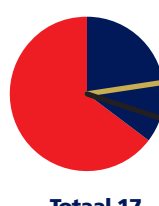


Totaal 52

● Binnen norm	21,2% (11)
● Buiten norm	78,9% (41)
● Prognose	25,7%
● 2019	40%

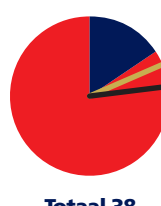


Waarvan % dekking woningen



Totaal 17

● Binnen norm	35,3% (6)
● Buiten norm	64,7% (11)
● Prognose	23,4%
● 2019	33%



Totaal 38

● Binnen norm	15,8% (6)
● Buiten norm	84,2% (32)
● Prognose	18,4%
● 2019	23%