



# Informatieavond Entree Muideren Zuidwest

Dinsdag 4 juli 2023

**Welkom!**

# Programma

- Toelichting project en kaders
- Presentatie definitief ontwerp (concept DO)
- Vragen en opmerkingen
- Afronding en napraten



locatie projectgebied  
Muiden Zuidwest Singelgracht.





# Entree Muiden Zuidwest



←  
9 planonderdelen



# Proces

## Wat ging vooraf?

- Vastgestelde visie Muiden Zuidwest (februari 2019)
- Aanvraag subsidie Groene Uitweg (lopend proces)
- Voorbereidingskrediet beschikbaar (raad, juli 2022)
- Plan van Aanpak & Participatieaanpak (college en raad, sept. 2022)
- Bewonersavond, verdiepingsgesprekken en klankbordgroep (2 nov. – nu)
- Planproces DO inclusief participatie (college en raadsmededeling sept. 2023)



# Verder met de vesting Muiden



## Projecten

1. Herstellen en herbestemmen vestinggebouwen
2. Herstellen oostelijke vestingwallen
3. Herinrichten van het Vestingplein
4. Toeristisch informatiepunt Muizenfort
5. Verleggen van de Mariahoeveweg
6. Verleggen parkeerplaats P2
7. Herstel van de gracht Fort H
8. Groene inrichting Vechtzone
9. Landschapsherstel Schootsvelden
10. Duurzaam eigendom en beheer zuidoostelijk Schootsveld
11. Optimale inrichting Waterlandtak
12. Herstel Muiderbos
13. Herinrichten parkeerplaats P1
14. Verbetering aanzicht westzijde Vesting Muiden

 Regio  
Gooi en Vechtstreek


 gemeente  
gooisemerén

 Provincie  
Noord-Holland

 Rijkswaterstaat  
Ministerie van Infrastructuur en Milieu

0 50 100 200 300





sportvelden

muiderbos


algemene  
begraafplaats 1833

RK begraafplaats 1901

A1

locatie projectgebied  
Muiden Zuidwest Singelgracht





sportvelden

muiderbos

algemene  
begraafplaats 1833

RK begraafplaats 1901

A1

locatie projectgebied  
Muideren Zuidwest Singelgracht



1950





# visie verder met de vestiging

Bron: Muiden Zuidwest: Landschappelijke- en  
Stedenbouwkundige visie februari 2019





















FOTO 04

Molen "De Spiering" ca. 1900 en een leeg bastion.

Bron: Muiden in oude ansichten deel 2





FOTO 01

Gezicht op de peperbus, houten ophaalbrug over de Tocht (uitwatering Naardermeer) en  
Langeweg naar Weesp omstreeks 1921.

Bron: Muiden in oude ansichten deel 1





FOTO 02

De beer met peperbus en monnikskap, tegenover de ingang van het Muiderbos, wat nu een voetgangersbrug is. Op de achtergrond molen "De Spiering".

Bron: Muiden in oude ansichten deel 1





FOTO 03

Weesperpoortsluis 1930. Muiden was inmiddels een muzikant rijk. Sinds 1968 vindt u hier een compleet gebouw, waarin de Muziekvereniging "Crescendo" is gehuisvest

Bron: Muiden in oude ansichten deel 2





FOTO 05

Singel omstreeks 1910. Op de voorgrond de Amsterdamsche poortbrug. Aan de rechterzijde is de meidoornhaag te zien.

Bron: Muiden in oude ansichten deel 1





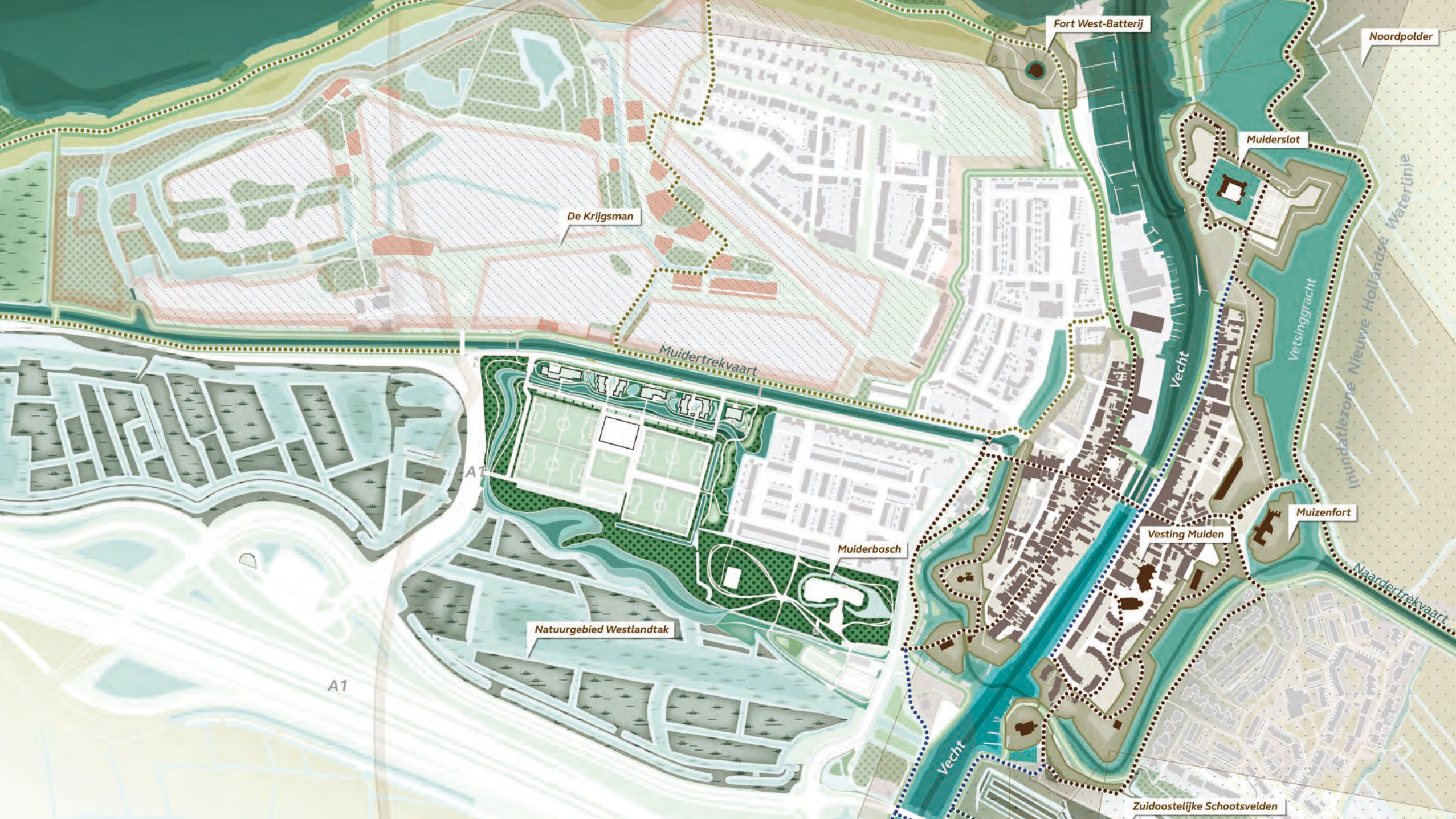
FOTO 05

Singel omstreeks 1930 Op de voorgrond de Amsterdamsche poortbrug. Aan de rechterzijde is de meidoornhaag te zien.

Bron: Muiden in oude ansichten deel 1







Fort West-Batterij

Noordpolder

Muiderslot

De Krijgsman

Muidertrekvaart

Vecht

Vetsinggracht

inundatiezone Nieuwe Hollandse Waterlinie

Muizenfort

Vesting Muiden

Muiderbosch

Natuurgebied Westlandtak

A1

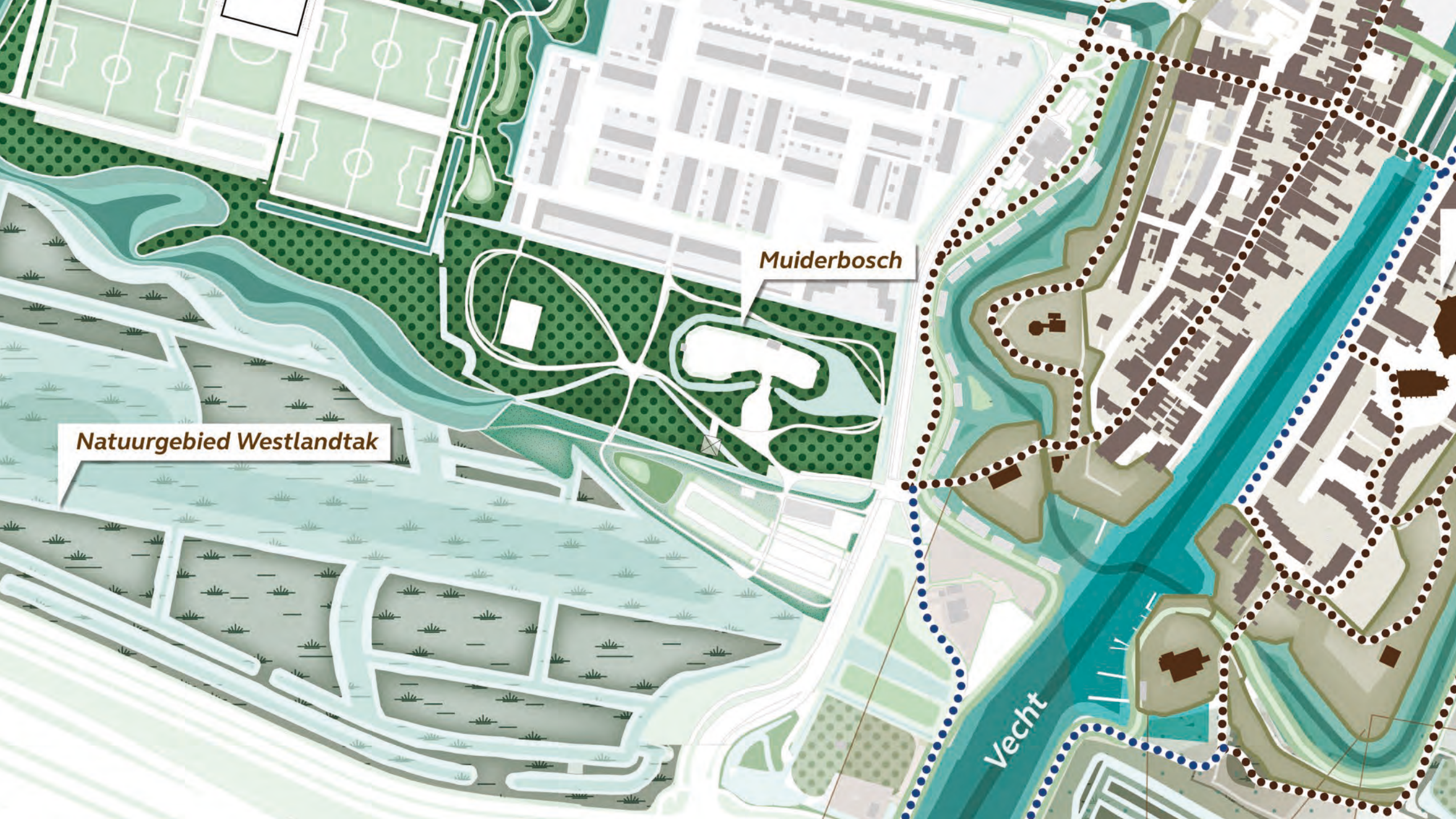
A1

Vecht

Naardertrekvaart

Zuidoostelijke Schootvelden





Muiderbosch

Natuurgebied Westlandtak

Vecht



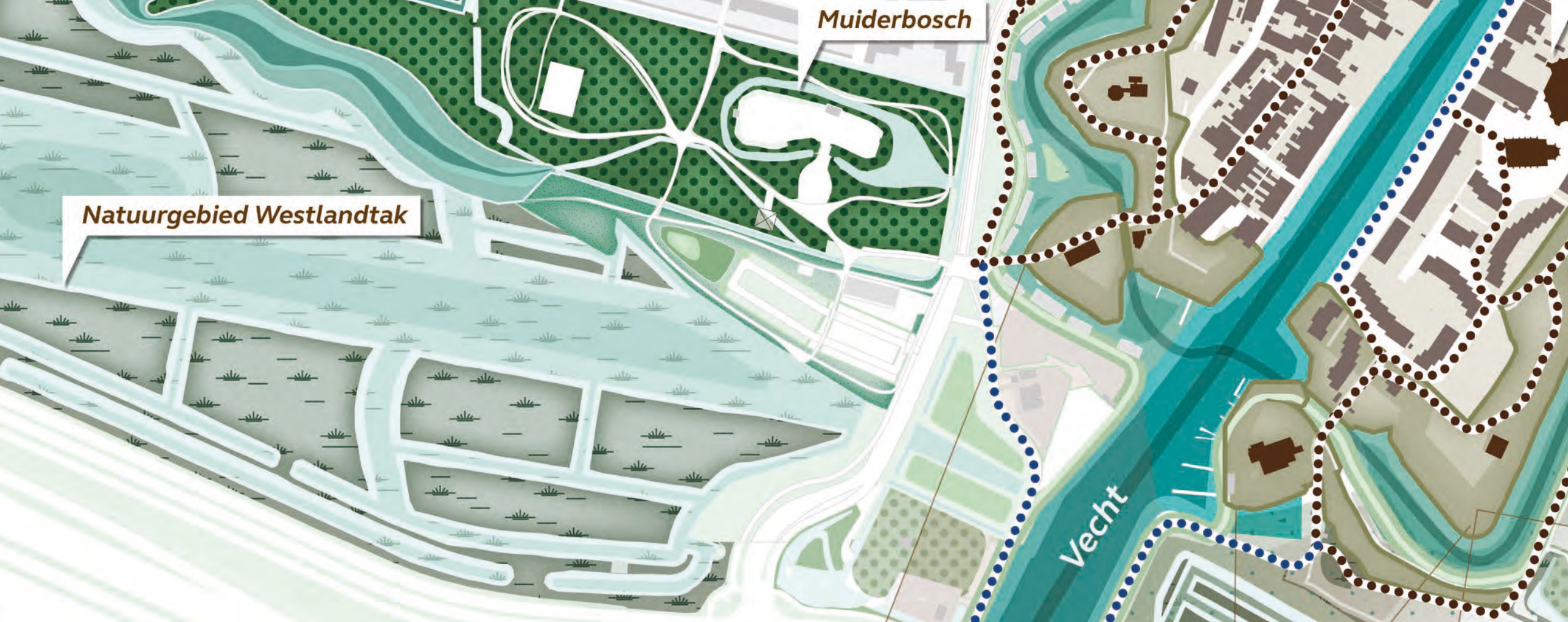
NATUURGEBIED  
WESTLANDTAK

MUIDERBOS

PARKZONE

VESTINGSWALLEN

VESTINGSTAD















0m 50m






**natuurzone  
westlandtak  
waterrijk**

**bloemrijke bermen  
en parkzone**

**vestingswal  
met kruidenrijk gras  
en natuuroever**



0m 50m





aanvullen bosrand  
muiderbos (buiten scope)

aanvullen bosrand  
RK begraafplaats

laanpartij  
langs dijk

bestaande bomen  
behouden

vervangen  
bomen rondom  
makelaar

0m 50m











0m 50m



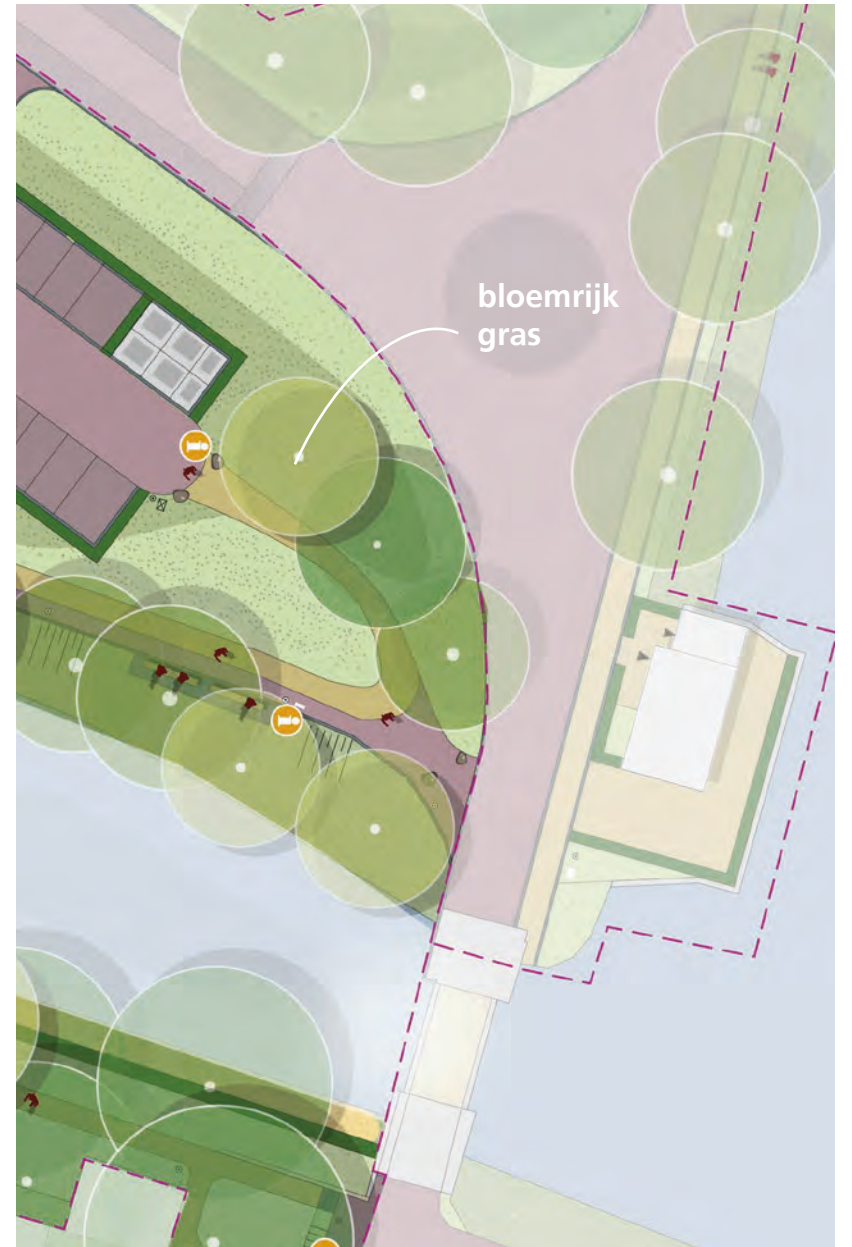




























6 bewoners

14 makelaar

MAKELAAR

weesperweg

24 parkeren

nieuwe wijk (entree)

bestemmingsplan















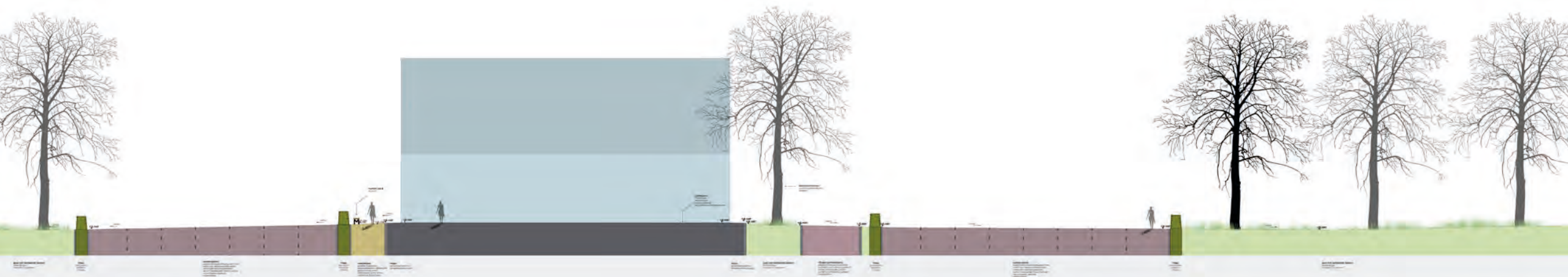




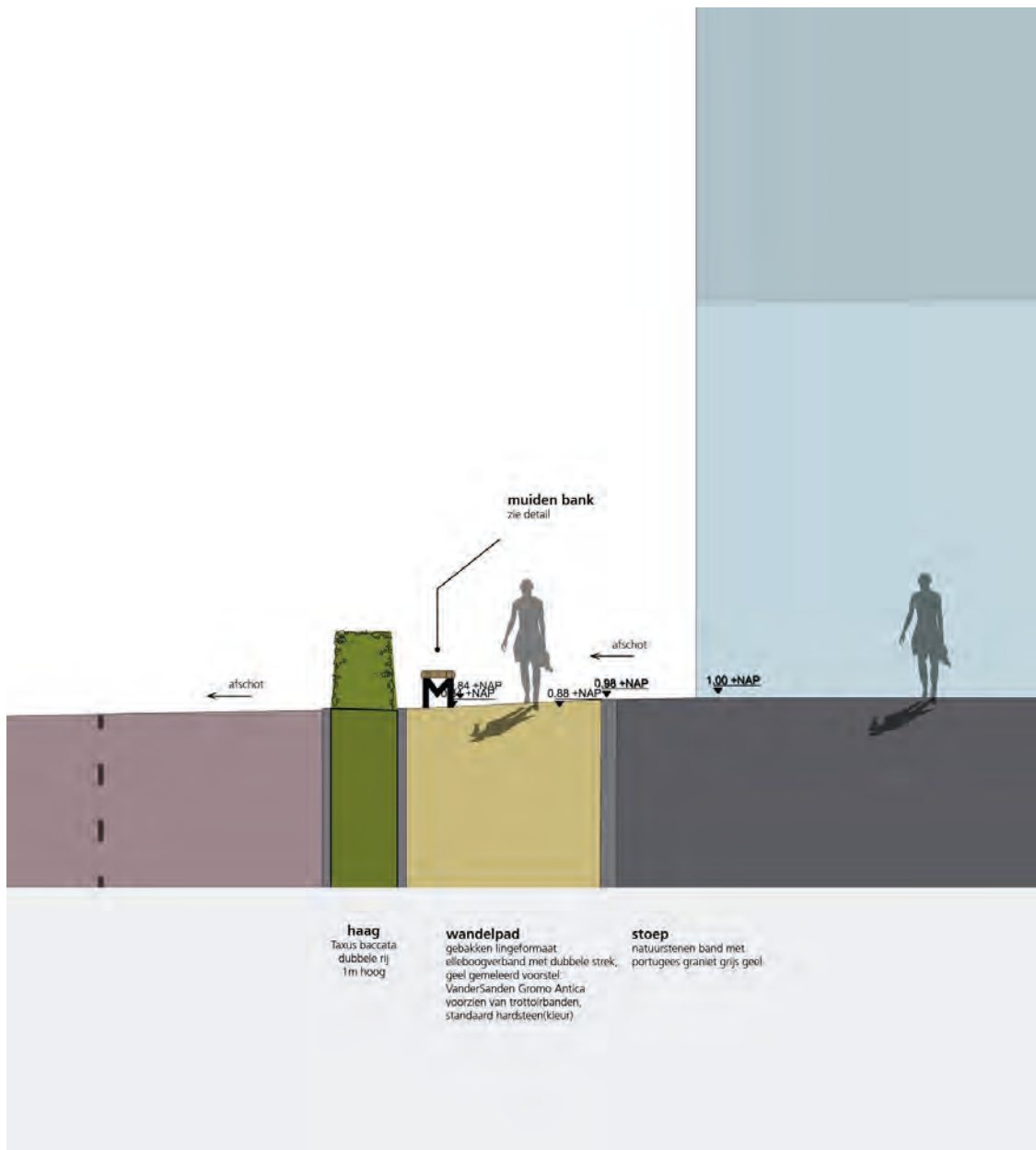












gebakken lingeformaat  
elleboogverband met dubbele strek, geel gemeleerd voorstel: VanderSanden Gromo Antica voorzien van  
trottoirbanden, standaard hardsteen(kleur)



geschoren taxushaag (taxus baccata)





rijloper parkeerplaats  
gebakken dikformaat keperverband met enkele strek rood-bruin gemeleerd voorstel: VanderSanden Cadiz DF  
voorzien van inrit banden, standaard hardsteen(kleur)



parkeerplaats  
gebakken dikformaat elleboogverband met enkele strek, vakkenaanduiding middels zwarte steen rood-bruin  
gemeleerd voorstel: VanderSanden Cadiz DF voorzien van inrit banden, standaard hardsteen(kleur)



wandelpad  
50-70mm halfverharding  
schots granietgruis 0-5mm  
150mm menggranulaat  
4/31,5 opsluiting  
met dubbele strek

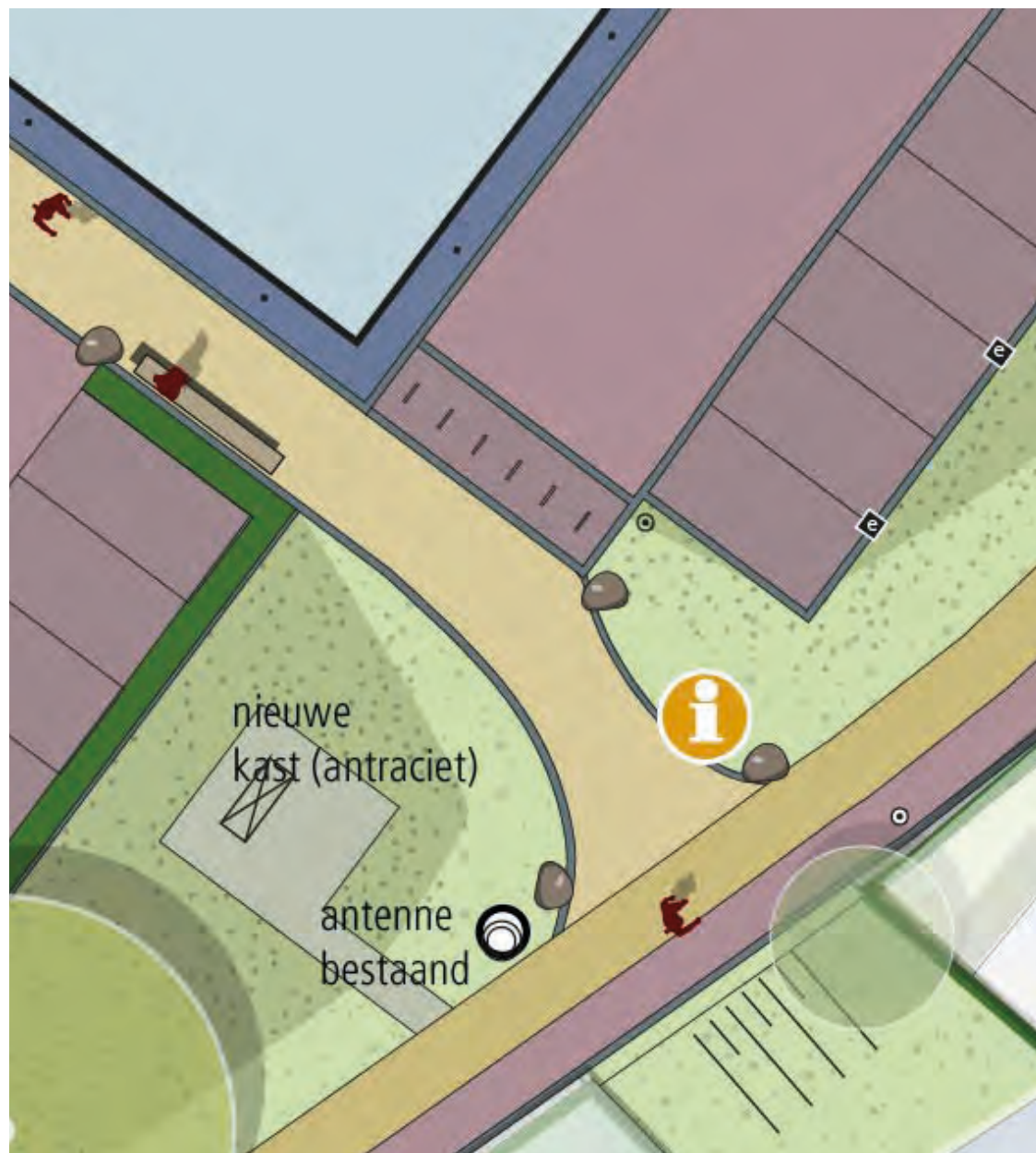
technische zone  
gebakken waalformaat halfsteensverband, met dubbele strek rood-bruin gemeleerd voorstel: VanderSanden  
Cadiz WF opsluiting middels opsluitband 10x20x1000, standaard hardsteen(kleur)











fietsbeugel: Grijsen Square o.g.  
afmeting: 900x530x60 mm (lxbxd);  
aantal: 6 stuks  
Kleur: RAL 7021





veldkeien ter begeleiding



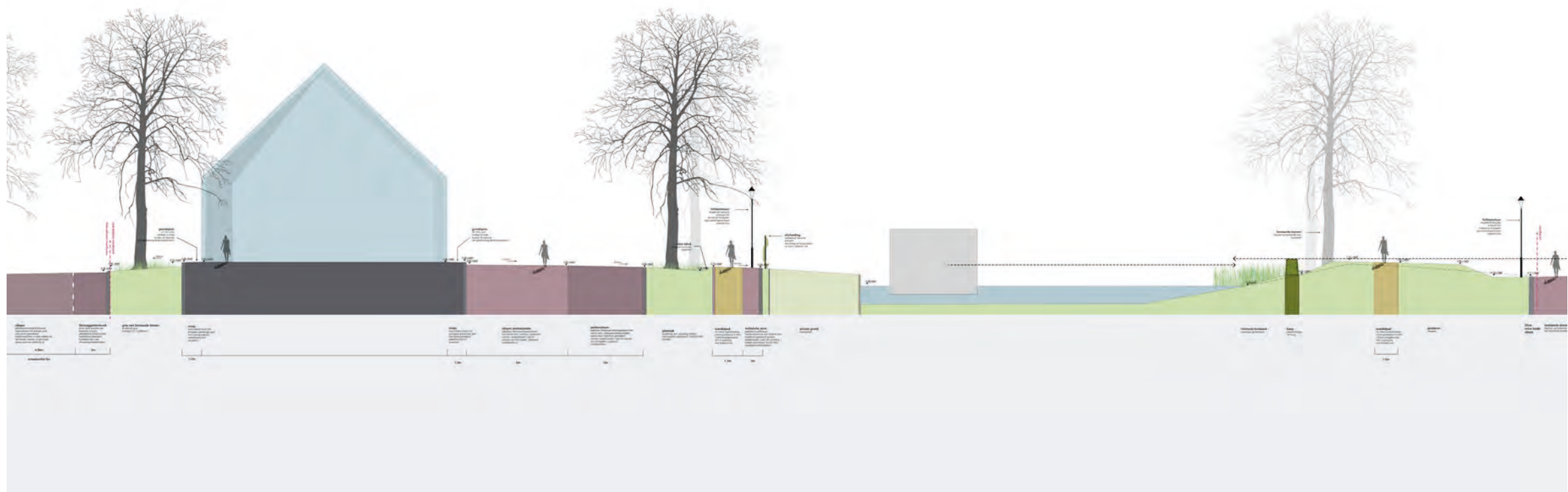




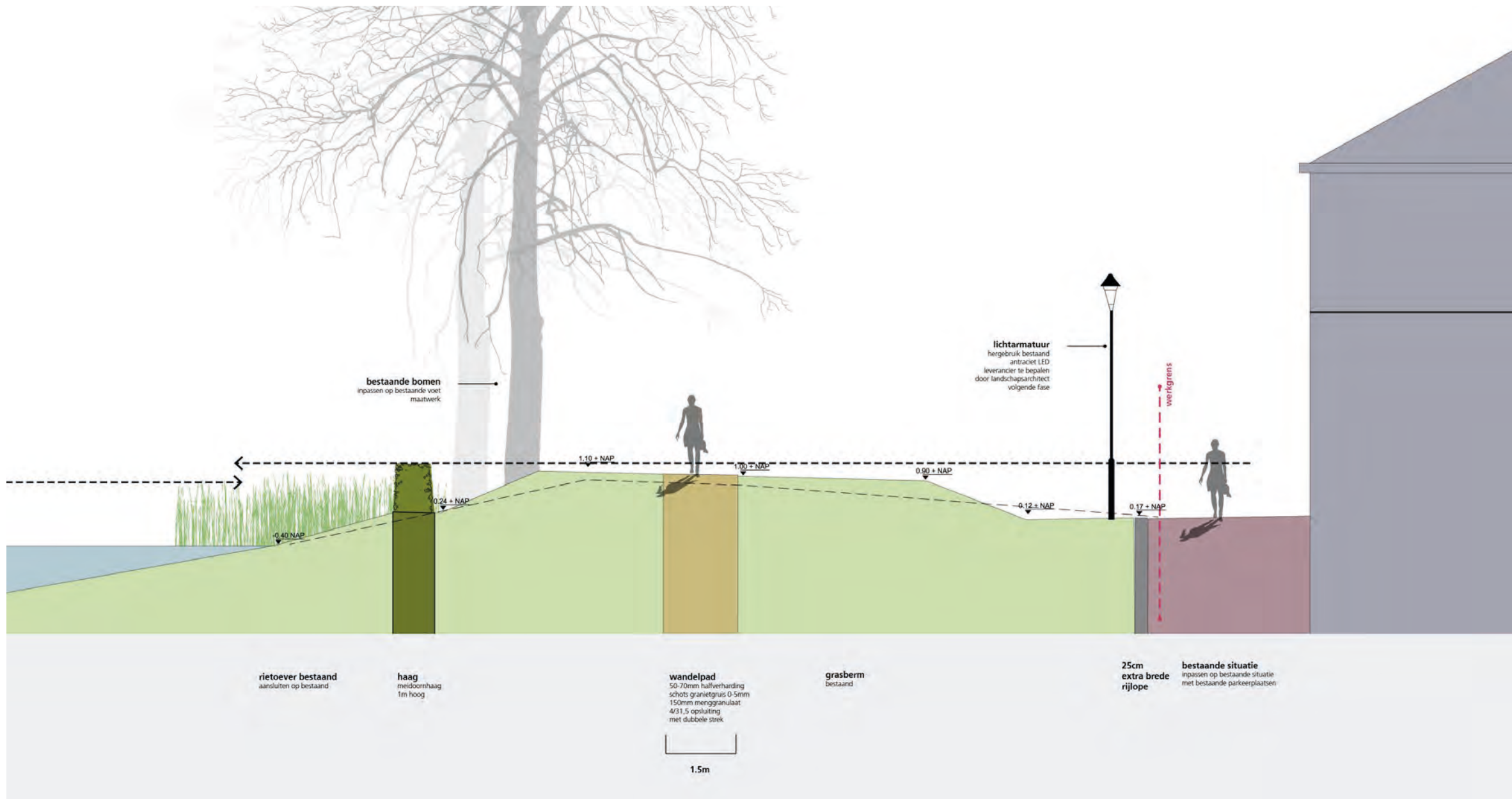


burgeineester de raadsingel






























FERMAPLANTSOEN

MOLEN DE SPIERING


































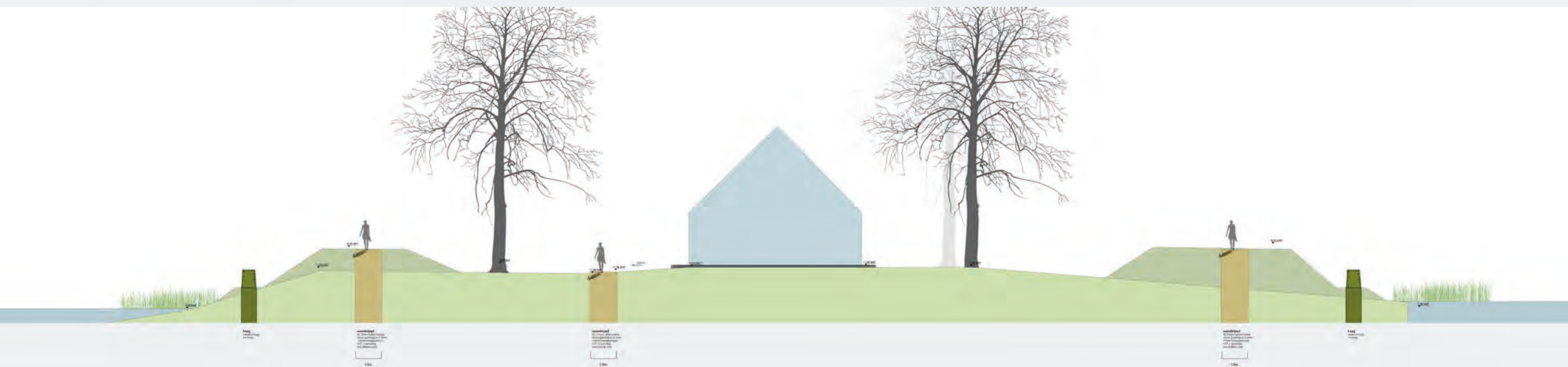
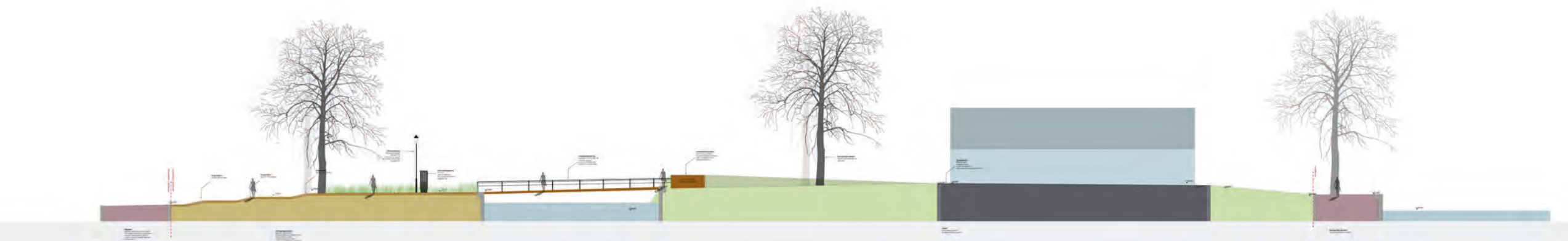




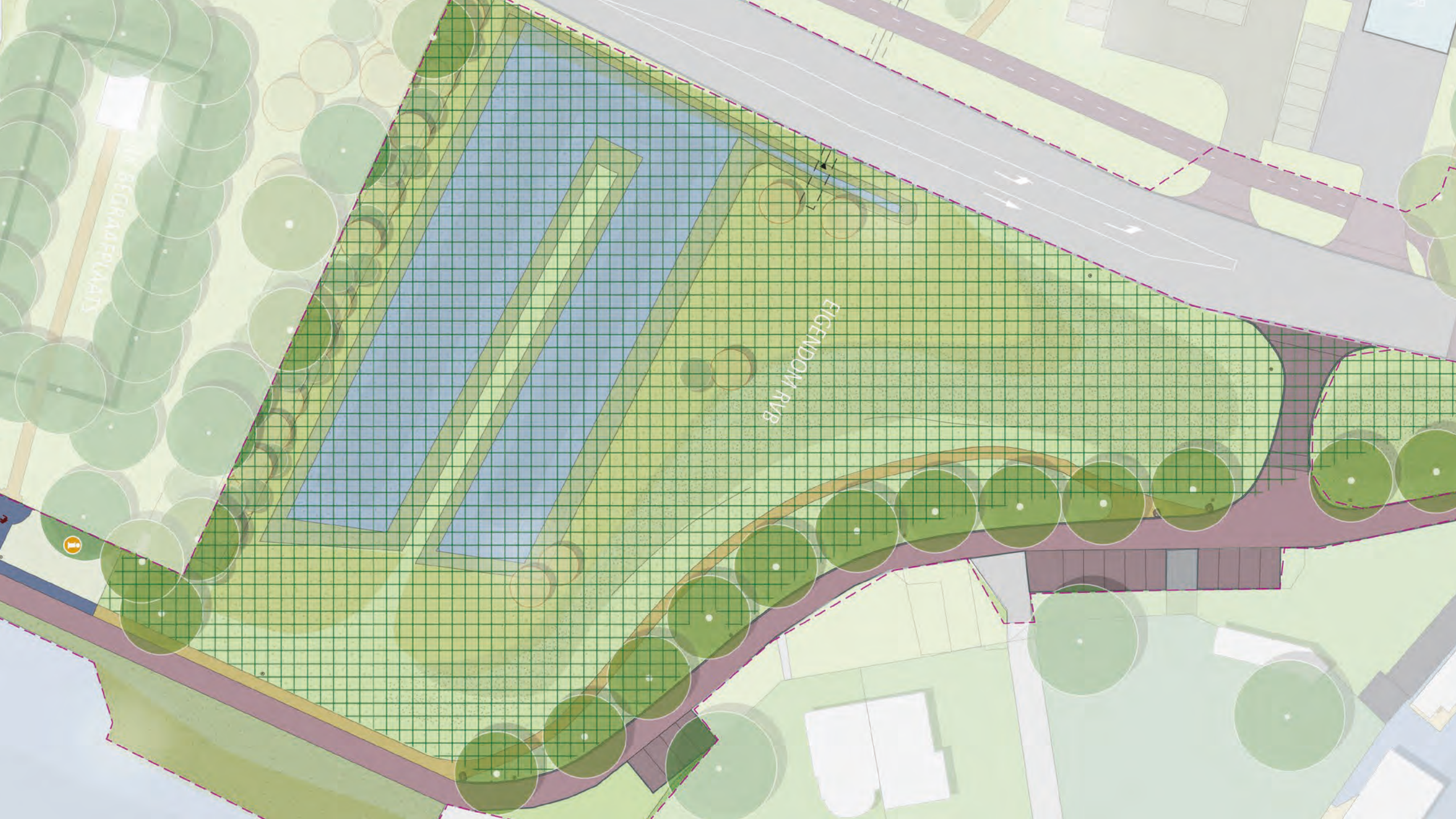












EIGENDOM RW8

AN BEGRÄFNIS

1










Weesperwaard









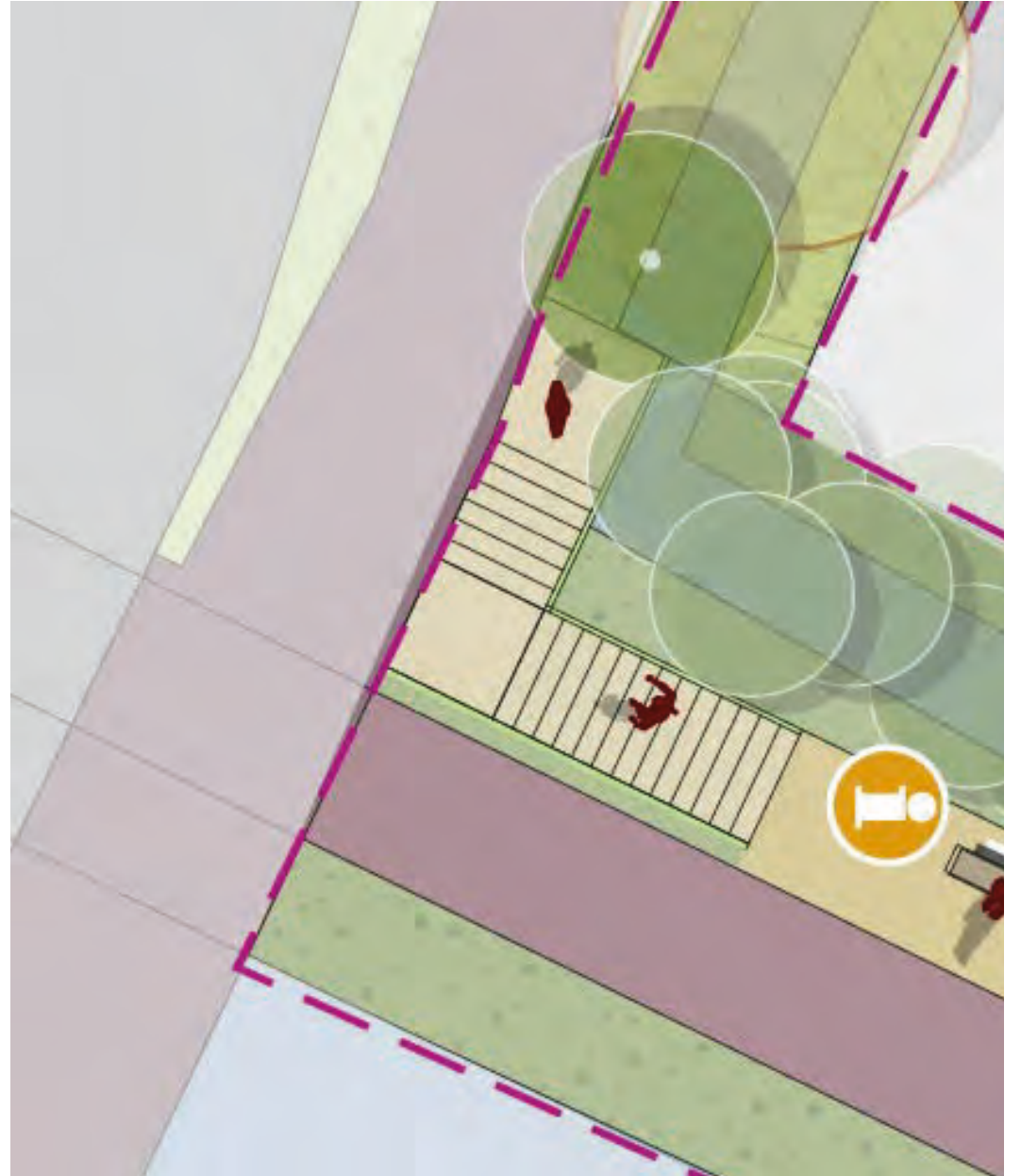




























0m 50m





# Vervolg

## Hoe nu verder?

- Afronding ontwerpfasen (DO): zomer 2023
- Bestuurlijke besluitvorming
- Voorbereidingsfase (contract en aanbesteding): 4<sup>e</sup> kwartaal 2023 – 2<sup>e</sup> kwartaal 2024
- Uitvoeringsfase: start werkzaamheden na de zomer 2024, gefaseerd



# Informatie en contact

- Presentatie en stukken op projectpagina: **[gooisemer.nl/muidenzuidwest](https://gooisemer.nl/muidenzuidwest)**
- Contact:
  - projectleider Hilde van Zuijlen
  - [secretariaatmensenomgeving@gooisemer.nl](mailto:secretariaatmensenomgeving@gooisemer.nl)
  - 035 207 00 00



