



Inclusieve samenleving



U ontvangt deze factsheet als lid van het inwonerspanel 'Gooise Meren Spreekt'. In het voorjaar vond een onderzoek over inclusie plaats. Hartelijk dank voor uw deelname! Hier delen we enkele belangrijke resultaten met u.

Inclusieve samenleving

49% van de respondenten wist voorafgaand aan het onderzoek (zeer) goed wat de term 'inclusieve samenleving' betekent. Een kwart (**25%**) wist het (zeer) slecht

Ruim 8.000 inwoners van gemeente Gooise Meren hebben een zichtbare of onzichtbare beperking. **12%** wist dit, **88%** wist dit niet.

"Wat betekent een inclusieve samenleving voor u?"

36% Iedereen maakt deel uit van de samenleving, leeft samen of wordt betrokken

35% Iedereen kan/mag meedoen

16% Iedereen is gelijk

"Ik vind het belangrijk dat binnen de gemeente iedereen geaccepteerd wordt."

94% (zeer) belangrijk

1% (zeer) onbelangrijk



78% van de respondenten voelt zich op zijn gemak in de buurt van iemand met een andere religieuze achtergrond



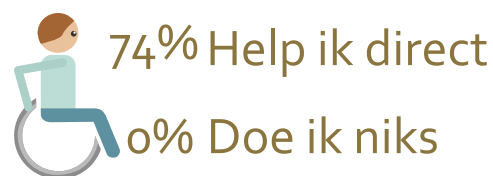
91% van de respondenten accepteert lesbische vrouwen, homoseksuele mannen, biseksuelen, transgenders en interseksuelen volledig

Gedrag met betrekking tot inclusieve samenleving

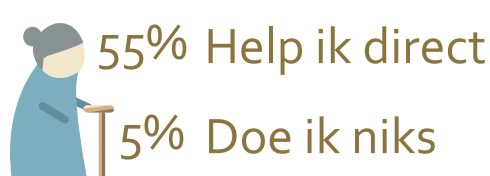
"Helpt u zelf mee aan een samenleving die open staat voor iedereen en waar iedereen kan meedoen?"



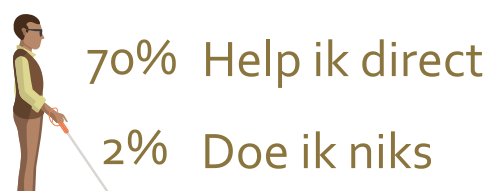
"Als iemand in een rolstoel niet over een drempel komt dan ..."



"Als ik een ouder iemand zie die in de war is dan ..."



"Als ik zie dat een blind persoon hulp nodig heeft in het verkeer dan ..."



Houding over inclusieve samenleving

"Wie is volgens u (het meest) verantwoordelijk voor een samenleving die open staat voor iedereen en waarin iedereen mee kan doen?"



De gemeente	87% Verantwoordelijk	1% Niet verantwoordelijk
Maatschappelijke organisaties	83% Verantwoordelijk	1% Niet verantwoordelijk
Inwoners (burgers)	73% Verantwoordelijk	2% Niet verantwoordelijk
Verenigingen	57% Verantwoordelijk	4% Niet verantwoordelijk
Ondernemers	51% Verantwoordelijk	8% Niet verantwoordelijk

Wat gebeurt er met de onderzoeksresultaten?

Als gemeente zijn we blij verrast met de resultaten van dit onderzoek. De uitkomsten geven aan dat veel inwoners het belangrijk vinden dat iedereen mee kan doen. Dat is een prachtig uitgangspunt voor een werkelijk inclusieve samenleving.

Wij gebruiken het onderzoek als o-meting. Over twee jaar zullen wij dit onderzoek herhalen. In de tussentijd blijven wij op verschillende manieren aandacht besteden aan toegankelijkheid; onder andere met bijeenkomsten, gesprekken en campagnes.

In onze communicatie over inclusie gaan we, naast bewustwording, inzetten op het geven van tips en suggesties. Zo kunnen nog meer mensen bijdragen aan een samenleving waarin iedereen meedoet.

Respons en betrouwbaarheid

95%

statistisch betrouwbaar

1,82%

foutmarge

In totaal hebben 1.178 van de 2.507 panelleden als respondent deelgenomen aan het onderzoek. Een respons van 47%. Met het aantal respondenten kan met een betrouwbaarheid van 95% en een foutmarge van 1,82% uitspraken gedaan worden over de populatie.

