

Bussum Parkeergarage De Olmen

Bijlage parkeeronderzoek Bussum

BJ1136

Open

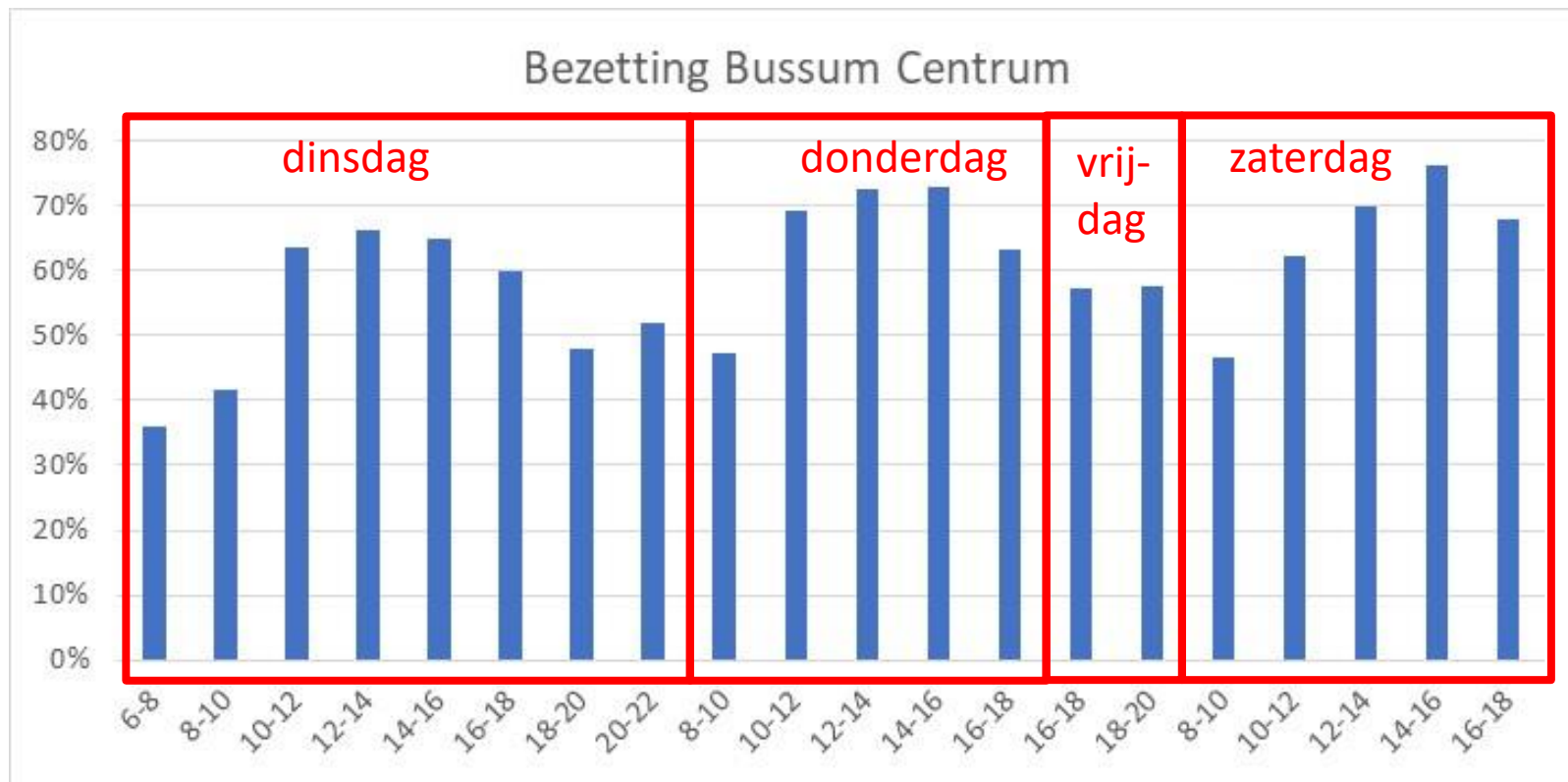
Peter Nijhout

28 augustus 2023

Inhoud

- Parkeerbezetting Bussum centrum totaal
- Bezettingscijfers Bussum centrum per parkeergarage
- Bezetting straatparkeren
- Bezettingscijfers De Olmen
- Herkomsten De Olmen
- Motief verdeling De Olmen (bezoekers, werknemers, bewoners)
- Parkeerduur De Olmen

Parkeerbezetting Bussum centrum



Bezetting centrum Bussum reguliere werkdag

- Olmengarage matige bezetting
- Overige parkeergarages en terreinen in het centrum hebben een hogere bezetting (bijvoorbeeld de Nieuwe Brink garage, Scapino en Brediusdam); P Vomar en P bij gemeentehuis hebben lagere bezetting.

			Parkeerdruk dinsdag 21 maart 2023							
Sectie	Straatnaam	Capaciteit totaal	06:00 - 08:00	08:00 - 10:00	10:00 - 12:00	12:00 - 14:00	14:00 - 16:00	16:00 - 18:00	18:00 - 20:00	20:00 - 22:00
128	Parkeerplaats gemeentehuis	64	0%	3%	52%	38%	30%	34%	27%	58%
129	Parkeergarage Brediusdam	45	0%	51%	78%	67%	80%	67%	47%	51%
130	Parkeerplaats Vomar	95	0%	28%	29%	39%	35%	23%	22%	22%
131	Parkeergarage De Olmen	247	19%	31%	55%	56%	56%	43%	11%	8%
132	Parkeergarage Nieuwerbrink	219	18%	26%	55%	65%	59%	50%	32%	32%
133	Parkeerplaats Scapino	41	68%	61%	88%	93%	85%	80%	85%	98%
134	Parkeerplaats Kerkstraat	22	95%	64%	91%	95%	105%	109%	91%	91%
135	Achterom	11	82%	73%	100%	100%	109%	91%	100%	109%
136	Parkeerplaats Wilhelminaplantsoen	16	94%	75%	106%	81%	100%	100%	100%	106%
137	Parkeerplaats Wilhelminaplantsoen	18	67%	50%	78%	94%	89%	83%	106%	78%
138	Parkeerplaats Wilhelminaplantsoen	16	88%	69%	100%	94%	106%	88%	94%	94%
139	Parkeerplaats Wilhelminaplantsoen	9	100%	89%	100%	100%	100%	100%	89%	100%
Totaal		1312	36%	42%	64%	66%	65%	60%	48%	52%

Bezetting centrum Bussum donderdag marktdag

- Op een marktdag is er nog steeds voldoende parkeercapaciteit in het centrum
- P De Olmen, Nieuwe Brink en Gemeentehuis zijn wel drukker t.o.v. reguliere werkdag

		Parkeerdruk donderdag 30 maart 2023				
Sectie	Straatnaam	08:00 - 10:00	10:00 - 12:00	12:00 - 14:00	14:00 - 16:00	16:00 - 18:00
128	Parkeerplaats gemeentehuis	75%	94%	97%	97%	92%
129	Parkeergarage Brediusdam	42%	53%	58%	49%	53%
130	Parkeerplaats Vomar	31%	47%	51%	45%	39%
131	Parkeergarage De Olmen	38%	60%	74%	70%	56%
132	Parkeergarage Nieuwerbrink	30%	68%	81%	81%	63%
133	Parkeerplaats Scapino	73%	102%	100%	107%	98%
134	Parkeerplaats Kerkstraat	73%	100%	105%	91%	105%
135	Achterom	64%	82%	109%	100%	118%
136	Parkeerplaats Wilhelminaplantsoen	0%	0%	0%	0%	0%
137	Parkeerplaats Wilhelminaplantsoen	0%	0%	0%	0%	0%
138	Parkeerplaats Wilhelminaplantsoen	0%	0%	0%	0%	0%
139	Parkeerplaats Wilhelminaplantsoen	0%	0%	0%	0%	0%
Totaal		45%	64%	72%	68%	61%

Bezetting centrum Bussum zaterdag en koopavond

- Op zaterdag en koop avond duidelijk te zien dat de parkeergarage De Olmen wordt vermeden en de Nieuwe Brink wel veel beter bezet wordt.

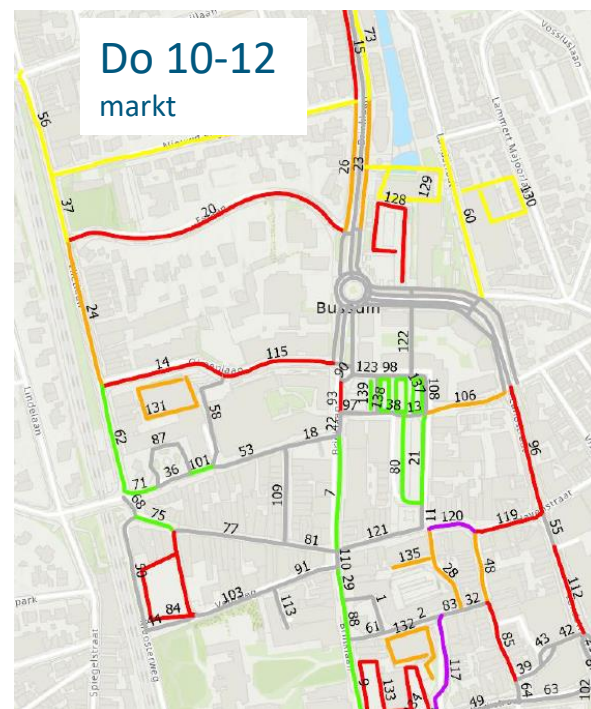
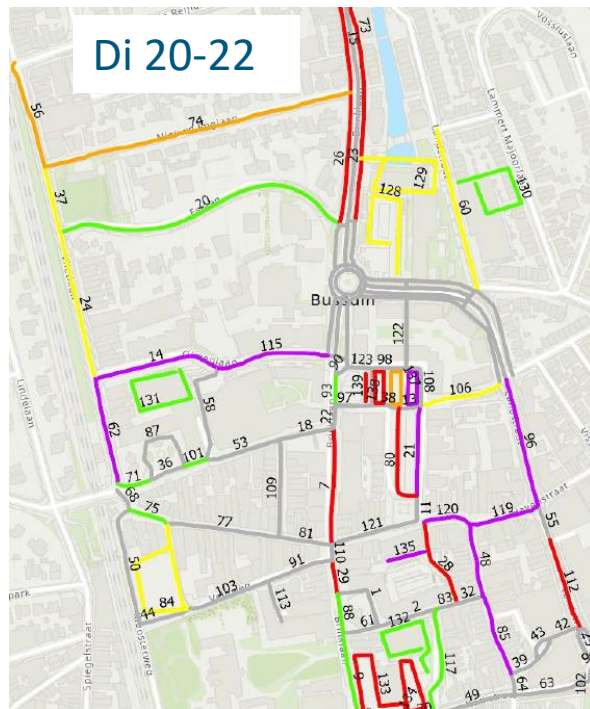
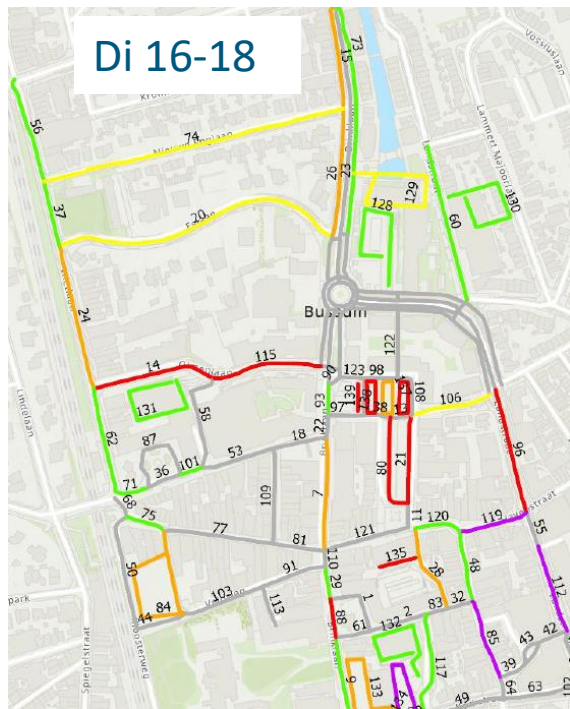
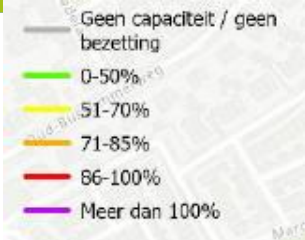
			Parkeerdruk zaterdag 25 maart 2023				
Sectie	Straatnaam	Capaciteit totaal	08:00 - 10:00	10:00 - 12:00	12:00 - 14:00	14:00 - 16:00	16:00 - 18:00
128	Parkeerplaats gemeentehuis	64	28%	28%	47%	61%	39%
129	Parkeergarage Brediusdam	45	42%	42%	42%	44%	44%
130	Parkeerplaats Vomar	95	24%	35%	36%	43%	38%
131	Parkeergarage De Olmen	247	23%	40%	49%	60%	45%
132	Parkeergarage Nieuwerbrink	219	33%	67%	85%	89%	80%
133	Parkeerplaats Scapino	41	63%	90%	93%	90%	98%
134	Parkeerplaats Kerkstraat	22	109%	100%	109%	114%	109%
135	Achterom	11	91%	100%	91%	118%	100%
136	Parkeerplaats Wilhelminaplantsoen	16	100%	106%	119%	119%	131%
137	Parkeerplaats Wilhelminaplantsoen	18	72%	106%	100%	100%	83%
138	Parkeerplaats Wilhelminaplantsoen	16	63%	100%	100%	100%	100%
139	Parkeerplaats Wilhelminaplantsoen	9	67%	89%	100%	56%	89%
Totaal		1312	47%	62%	70%	76%	68%

Koopavond
Vrijdag 26 maart

Sectie	18:00 - 20:00	20:00 - 22:00
128	25%	52%
129	44%	47%
130	41%	26%
131	32%	21%
132	57%	69%
133	95%	98%
134	109%	114%
135	109%	118%
136	119%	100%
137	111%	94%
138	106%	100%
139	100%	100%
Totaal	60%	62%

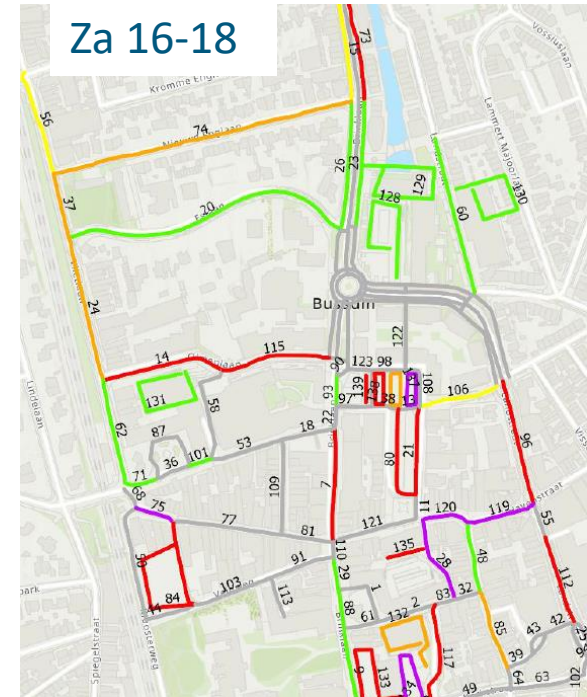
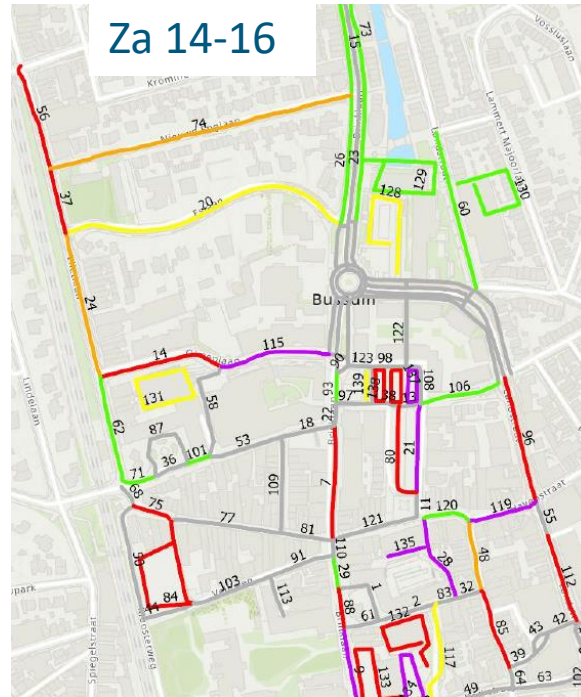
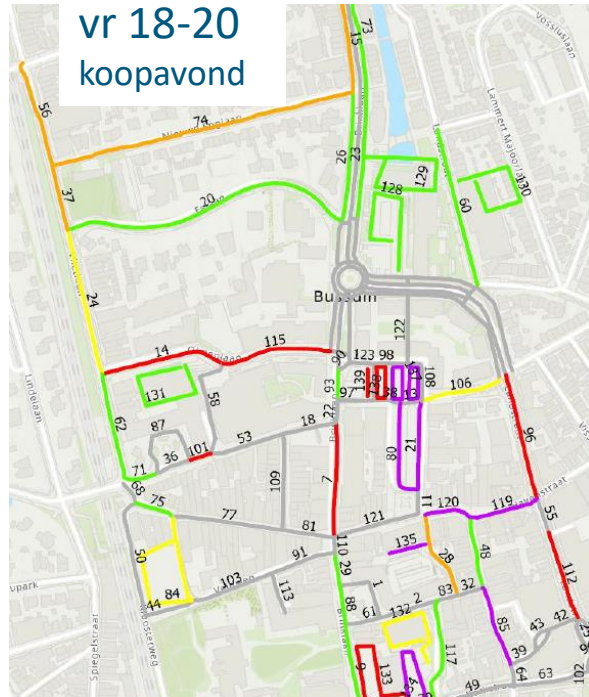
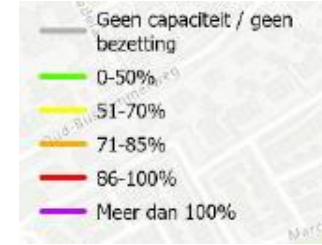
Straatparkeren Bussum centrum

- Bezetting op straat is hoger dan in de parkeergarages; omwonenden en bezoekers van omwonenden ervaren overlast op werkdagen en de marktdag



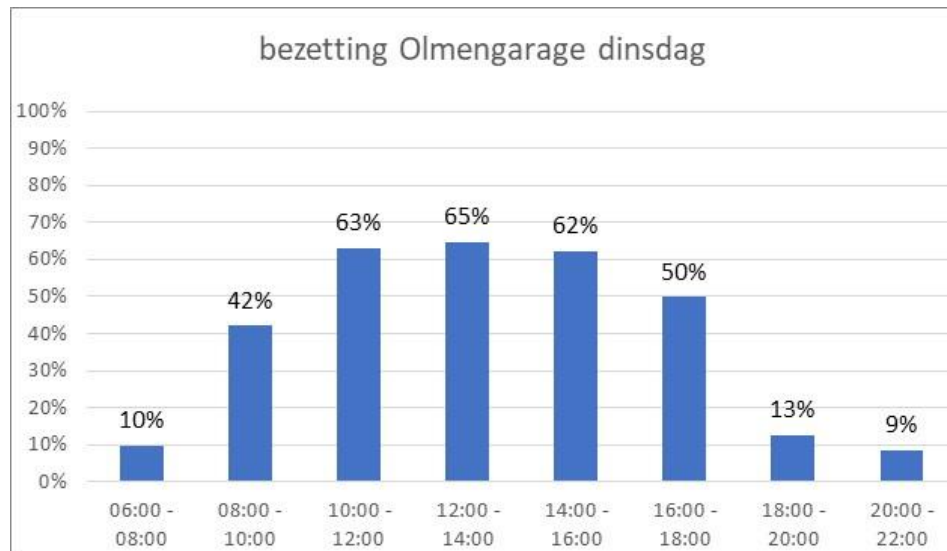
Straatparkeren (2)

- Ook op koopavond en de zaterdag



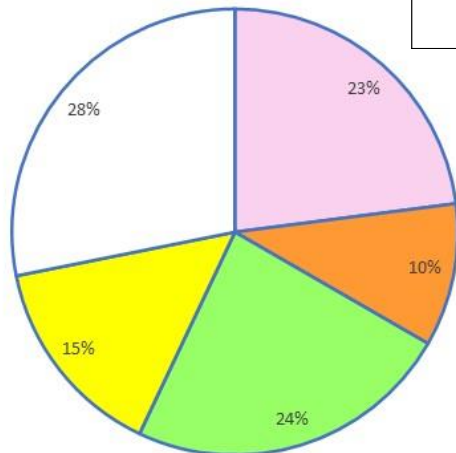
Bezetting maart/april 2023 p-garage De Olmen

- reguliere bezetting dinsdag maximaal 160 pp (65% geen markt), op marktdag maximaal 182 (74%)
- in de nacht lage bezetting, niet veel bewoners (ergens tussen de 20 en 30)
- aandeel parkerende werknemers overdag is relatief hoog (70%), meer dan 100 werknemers
- aandeel kort parkeerders is laag op werkdagen(< 26%) , 26 op een dinsdag en 46 op een marktdag, op een zaterdag zijn er meer kortparkeerders (maximaal 82), koopavond is ook niet druk, max 34 kort parkeerders

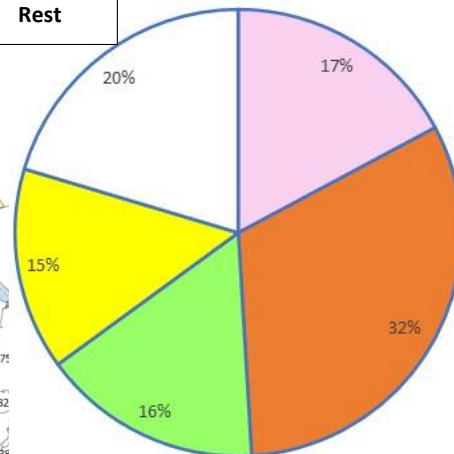


Herkomsten parkeerders dinsdag/zaterdag De Olmen

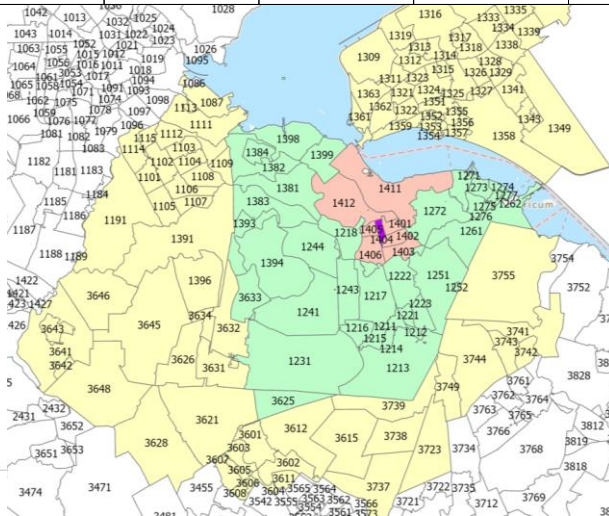
Herkomsten dinsdag 21 maart 10.00 - 12.00



Herkomsten zaterdag 1 april 16.00 - 18.00

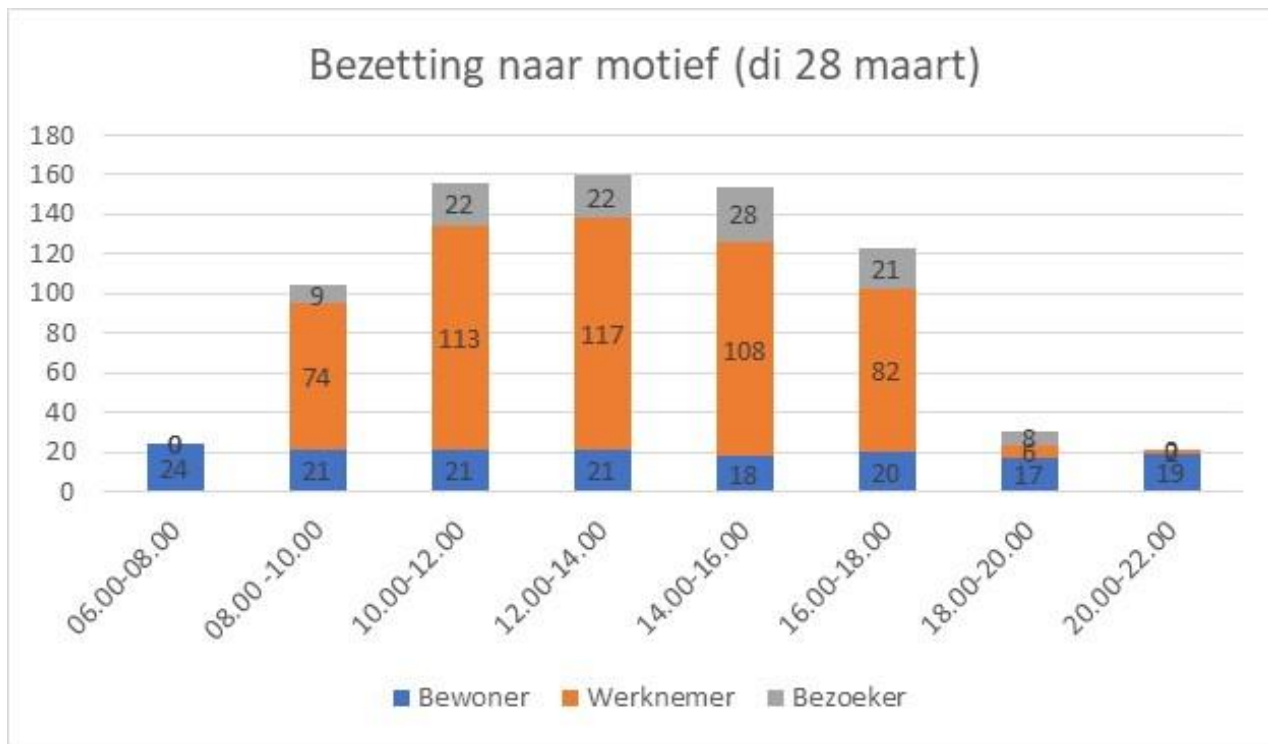


Centrum	Bussum/Naarden	Schil 1	Schil 2	Rest
---------	----------------	---------	---------	------



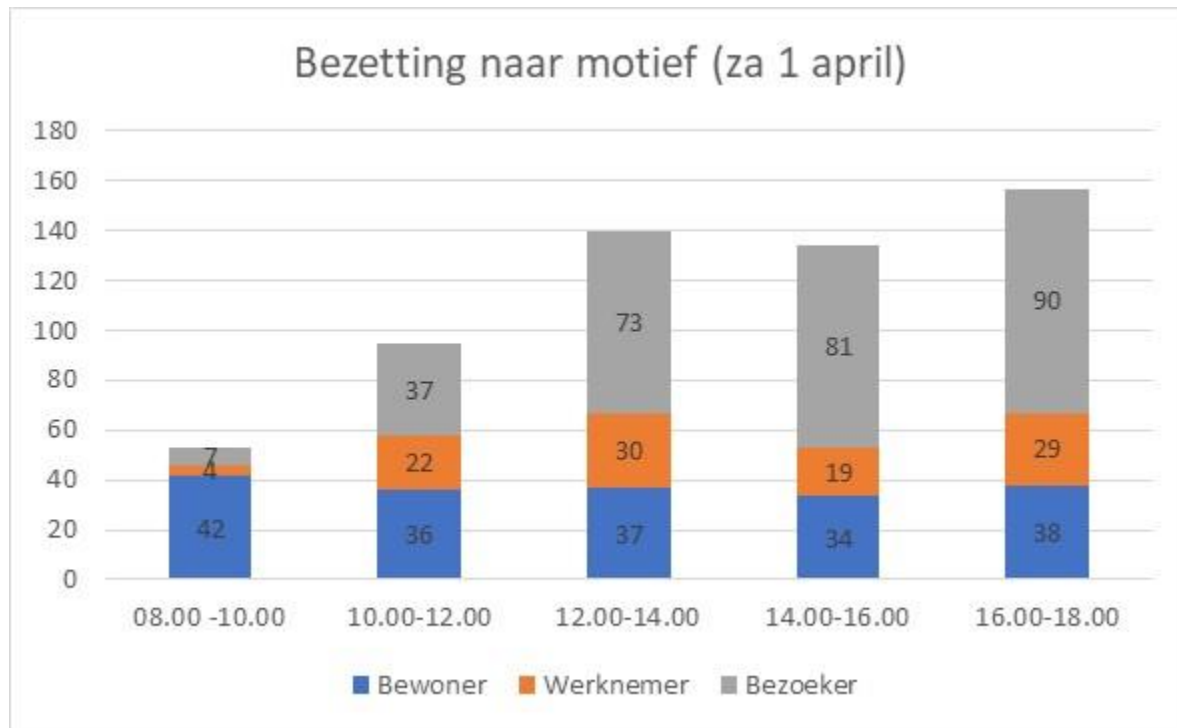
- Aandeel bezoekers uit Naarden/Bussum neemt op een zaterdag toe
- (van 33% door de week naar 49% door op een zaterdag).

Motief verdeling werkdag De Olmen



- Hoog aandeel werknemers op een werkdag en relatief weinig bezoekers

Motief verdeling zaterdag De Olmen



- Op een zaterdag zijn er relatief weinig werknemers en juist meer bezoekers

Parkeerduur De Olmen

- De parkeerduur is relatief lang, er zijn weinig kort parkeerders (< 2 uur) in de parkeergarage De Olmen op een doordeweeksedag
- In het weekend zijn er minder werknemers en neemt het percentage kort parkeerders toe.

