

Houtskoolschets Opvang & bescherming

Eerste stap naar gezamenlijk beleid



Aanpak beleidsontwikkeling

	Fase 1 Jan. – Apr. Houtskoolschets	Fase 2 Apr. – Jun. Uitwerking	Fase 3 Jul. – Sept. Inspraak	Fase 4 Okt. – Dec. Vaststelling
Colleges	Vaststelling	Uitwerking		Vaststelling
Gemeenteraden	Input		Inspraak	Vaststelling
Stakeholders	Input	Consultatie	Inspraak	
Inwoners & cliënten	Input	Consultatie	Inspraak	

Opzet beleidsontwikkeling

Pijler 1

Bescherming & opvang

Verwarde personen, dak- en thuislozen, inwoners met psychische en psychosociale problemen, ex-gedetineerden, zorgmijders & zorgmissers

Pijler 2

Huiselijk geweld & kindermishandeling

Kinderen, volwassenen & ouderen



Beleids- & uitvoeringsplan bescherming & opvang

Wettelijk kader

Van (ongeboren) kind tot 100 jaar

Taak	Wettelijk kader
Zorgverzekeringswet	
Behandeling GGZ – ambulant & klinisch -	Zorgverzekeringswet
Gemeente – bestaande taken -	
Openbare geestelijke gezondheidszorg	Wmo
Verslavingszorg	Wmo
Maatschappelijke opvang	Wmo
Vrouwenopvang	Wmo Jeugdwet
Gemeente - nieuwe taken -	
Begeleiding & dagactiviteit	Wmo
Bestrijding huiselijk geweld en kindermishandeling	Wmo Jeugdwet
Bescherming van het (ongeboren) kind & de jongvolwassene (incl. crisiszorg)	Jeugdwet Wmo
Beschermd wonen	Wmo

Financieel kader

Uitkering	Bron	Indicatief budget 2016
Maatschappelijke opvang	Gemeentefonds centrumgemeente	2.600.000
Vrouwenopvang	Gemeentefonds centrumgemeente	1.300.000
Beschermd wonen	Gemeentefonds centrumgemeente	13.000.000
Sociaal domein	Gemeentefonds regiogemeenten	3.000.000
Zorgverzekeringswet	Middelen bestemd voor geestelijke gezondheidszorg	21.000.000
Totaal Gemeentefonds		20.200.000
Totaal Zorgverzekeringswet		21.000.000
Totaal		41.200.000

Huidige situatie

Vignettenstudie GGZ 2014

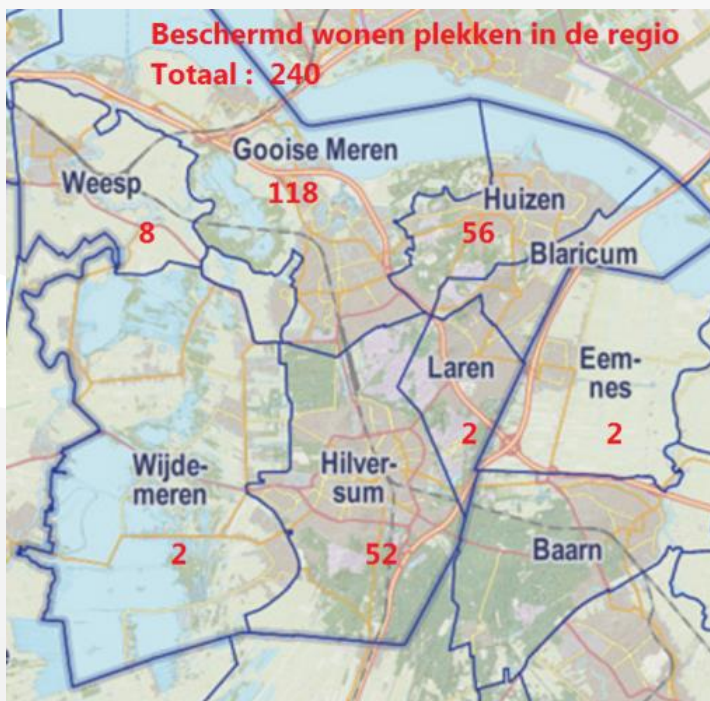
Vignet	Aantal cliënten	Totale kosten in EUR
8 Behandeling klinisch lang	51	3.382.000
7 Beschermd wonen Zwaar	92	4.441.000
6 Beschermd wonen licht	68	2.554.000
5 Behandeling klinisch kort	287	13.647.000
4 Ambulant zwaar	369	3.670.000
3 Ambulant matig	499	2.694.000
2 Ambulante licht	214	3.266.000
1 Ambulante behandeling licht	375	1.567.000
0 Bemoeizorg	25	498.000
Geen toewijzing	36	1.764.000
Totaal	2.016	37.484.000

Huidige situatie

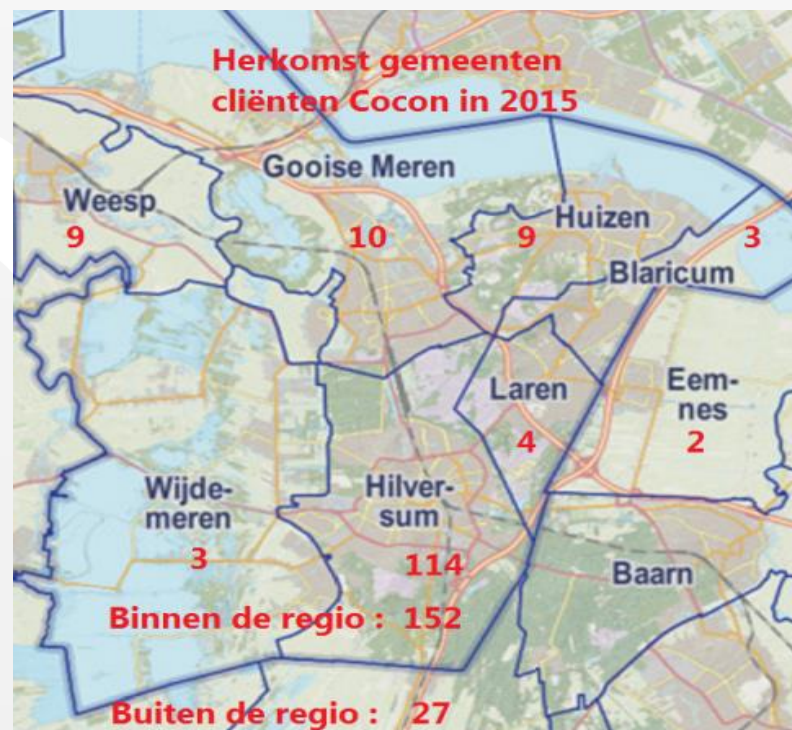
1. Veilig Thuis
 - a. 4.000 contacten
 - b. Adviezen, consult, ambulant, AWARE huisverboden
 - c. Meldcode
 - d. Verwijsindex
2. Vrouwenopvang
 - a. 19 cliënten 2014
 - b. 2015 lager aantal
 - c. Nieuwe locatie Almere

Huidige situatie

Opvang & beschermd wonen



*Huren onder
voorwaarden: 20*

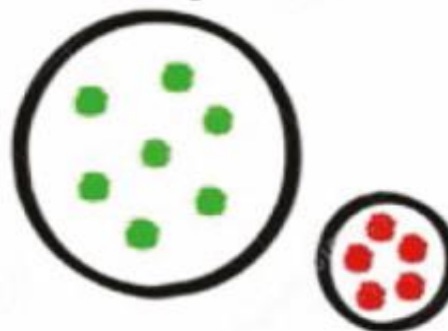


Visie

1. Exclusie



2. Seperatie



3. Integratie



4. Inclusie



Speerpunten

1. Huiselijk geweld, verslaving, maatschappelijke uitval en overlast voorkomen
2. Vroegtijdig signaleren van huiselijk geweld, verslaving, maatschappelijke uitval en overlast
3. Ingrijpen waar nodig
4. Een sluitende en persoonsgerichte aanpak op basis van gemeentelijk maatwerk
5. Ondersteuning, behandeling & participatie op maat dichtbij de eigen sociale (woon)omgeving
6. Kleinschalige beschermde woonomgevingen voor inwoners die niet zelfstandig kunnen wonen
7. Kleinschalige tijdelijke woonvormen voor inwoners die werken aan gezondheid en/of participatie
8. Sobere landelijke toegankelijke opvang, waarbij overlast wordt voorkomen
9. Gezamenlijke gemeentelijke zeggenschap en verantwoordelijkheid voor opvang & bescherming



In gesprek